Утвержден
И.о. директора школы _____ Шиялова Г. А.

Приказ № 26/4-од от «11» декабря 2020г

АКТ ОБСЛЕДОВАНИЯ
объекта социальной инфраструктуры
К ПАСПОРТУ ДОСТУПНОСТИ ОСИ
№ 2

"11" 12 2020 г.

СВУ МОиН СО
(наименование территориального образования субъекта Российской Федерации)

1. Общие сведения об объекте

1.1. Наименование (вид) объекта: СП «Детский сад «Колосок» ГБОУ СОШ им. П.В. Кравцова с. Старопохвистнево
1.2. Адрес объекта 446490, Российская Федерация, Самарская область, Похвистневский район, с. Старопохвистнево, ул. Мира, 55-б
1.3. Сведения о размещении объекта:
- отдельно стоящее здание 2 этажа, 667 кв.м.
- часть здания _____ этажей (или на _____ этаже), _____ кв. м
- наличие прилегающего земельного участка (да, нет): да: 44400 кв.м.
1.4. Год постройки здания 2009, последнего капитального ремонта – 2014;
1.5. Дата предстоящих плановых ремонтных работ: текущего июль-август 2021г., капитального 2024г.
1.6. Название организации (учреждения), (полное юридическое наименование – согласно Уставу, краткое наименование): структурное подразделение «Детский сад «Колосок» государственного бюджетного общеобразовательного учреждения Самарской области средней общеобразовательной школы имени полного кавалера ордена Славы Петра Васильевича Кравцова с. Старопохвистнево муниципального района Похвистневский Самарской области (СП «Детский сад «Колосок» ГБОУ СОШ им. П.В. Кравцова с. Старопохвистнево)
1.7. Юридический адрес организации (учреждения): 446490, Российская Федерация, Самарская область, Похвистневский район, с. Старопохвистнево, ул. Советская, 65-а

2. Характеристика деятельности организации на объекте

Дополнительная информация
2.1 Сфера деятельности образование
2.2 Виды оказываемых услуг реализация образовательных программ дошкольного образования, осуществляющих присмотр и уход за детьми
2.3 Форма оказания услуг: на объекте,
2.4 Категории обслуживаемого населения по возрасту: дети 1г-7л.
2.5 Категории обслуживаемых инвалидов: инвалиды с нарушениями опорно-двигательного аппарата, нарушениями зрения, нарушениями слуха, нарушениями интеллектуального развития.
2.6 Плановая мощность: посещаемость (количество обслуживаемых в день), вместимость, пропускная способность 70, 95
2.7 Участие в исполнении ИПР инвалида, ребенка-инвалида нет

3. . Состояние доступности объекта

3.1. Путь следования к объекту пассажирским транспортом: по краю проезжей части (по обочине), по тротуару.
(описать маршрут движения с использованием пассажирского транспорта)
Наличие адаптированного пассажирского транспорта к объекту не имеется
3.2. Путь к объекту от ближайшей остановки пассажирского транспорта:
3.2.1 Расстояние до объекта от остановки транспорта 400 -500 м.
3.2.2 Время движения (пешком) 20-25 мин.
3.2.3 Наличие выделенного от проезжей части пешеходного пути (да, нет) имеется частично.
3.2.4 Перекрестки: нерегулируемые, регулируемые, со звуковой сигнализацией, таймером; нет: нерегулируемые
3.2.5 Информация на пути следования к объекту: акустическая, тактильная, визуальная; нет
3.2.6 Перепады высоты на пути: имеются, ступеньки на тротуарах
Их обустройство для инвалидов на коляске: нет

3.3. Организация доступности объекта для инвалидов – форма обслуживания

N п/п	Категория инвалидов (вид нарушения)	Вариант организации доступности объекта (формы обслуживания) <*>
1	Все категории инвалидов и МГН	
	в том числе инвалиды:	
2	передвигающиеся на креслах-колясках	
3	с нарушениями опорно-двигательного аппарата	ДУ
4	с нарушениями зрения	ДУ
5	с нарушениями слуха	ДУ
6	с нарушениями интеллектуального развития	ДУ

<*> Указывается один из вариантов: "А", "Б", "ДУ", "ВНД".

3.4. Состояние доступности основных структурно-функциональных зон

N п/п	Основные структурно-функциональные зоны	Состояние доступности, в том числе для основных категорий инвалидов <**>	Приложение	
			N на плане	N фото
1	Территория, прилегающая к зданию (участок)	ДУ		№1
2	Вход (входы) в здание	ДУ		№2
3	Путь (пути) движения внутри здания (в т.ч. пути эвакуации)	ДУ		№3,№4,№5, №6,№12,№13

4	Зона целевого назначения здания (целевого посещения объекта)	ДУ		№6
5	Санитарно-гигиенические помещения	ДУ		№7, №8, №9
6	Система информации и связи (на всех зонах)	ДУ		
7	Пути движения к объекту (от остановки транспорта)	ДУ		№10,№11

<**> Указывается: ДП-В - доступно полностью всем; ДП-И (К, О, С, Г, У) - доступно полностью избирательно (указать категории инвалидов); ДЧ-В - доступно частично всем; ДЧ-И (К, О, С, Г, У) - доступно частично избирательно (указать категории инвалидов); ДУ - доступно условно, ВНД - недоступно.

3.5. ИТОГОВОЕ ЗАКЛЮЧЕНИЕ о состоянии доступности ОСИ:

Объект признан условно доступным для инвалидов с нарушениями опорно-двигательного аппарата, с интеллектуальными нарушениями, для инвалидов с нарушениями слуха, для инвалидов с нарушениями зрения, недоступным для инвалидов, передвигающихся на креслах-колясках;

Доступность объекта может быть обеспечена при организации обучения специалистов, по оказанию необходимой квалифицированной помощи МНГ (знание специфики различных групп инвалидности и влияние ее на способность передвижения внутри помещений, на прилегающих территориях; умение использовать специальную технику при оказании помощи МНГ),

Для обеспечения полной доступности объекта для инвалидов с **интеллектуальными нарушениями** необходимо разместить информацию об объекте и оказываемых им услугах простыми, доступными словами (фразами).

Для обеспечения полной доступности объекта для инвалидов с патологией **опорно-двигательного аппарата** требуется установка нормативных поручней на лестницах.

Для обеспечения условной доступности объекта для инвалидов с **нарушениями слуха** необходимо организовать сурдоперевод и/или другие технические средства адаптаций при оказании услуг, для полной доступности начиная с прилегающей территории обеспечить своевременное получение акустической информации.

Для обеспечения условной доступности объекта для инвалидов, **передвигающихся на креслах-колясках**, требуется организовать оказание ситуационной помощи сотрудниками учреждения с закреплением функциональных обязанностей в должностных инструкциях, для полной доступности установить недостающие поручни вдоль маршей лестниц; для передвижения по внутренним лестницам для инвалидов использующих кресла коляски приобрести мобильный подъемник, оборудовать санитарно-гигиенические помещения.

Обеспечение доступности для инвалидов с **нарушениями зрения** на первом этапе может решаться путём оказания ситуационной помощи на всех зонах, что обеспечит условную доступность объекта; при комплексном развитии системы информации на объекте с использованием контрастных и тактильных направляющих на всех путях движения, в т.ч. на прилегающей территории, дублировании основной информации рельефно-точечным шрифтом и акустической информацией может быть достигнута полная доступность объекта для инвалидов с нарушениями зрения.

По функциональным зонам рекомендуется выполнение следующих мероприятий-

территория, прилегающая к зданию (участок):

установить декоративное ограждение выполняющее направляющую функции, выделить места для парковки инвалидов, обозначить их соответствующими международными символами.

вход (входы) в здание:
установить кнопку вызова помощи, установить пандус на высоту входной площадки главного входа (придерживаться требований п. 4.1.14 СП 59.13330.2012); расширить дверные проемы; установить противоскользящее покрытие на края ступеней; установить поручни вдоль марша лестницы, включая разделительные (0,9м. п. 4.1.14, 5.2.15 СП 59.13330.2012); предусмотреть смотровые панели.

путь (пути) движения внутри здания:
установить недостающие поручни вдоль маршей лестниц; для передвижения по внутренним лестницам для инвалидов использующих кресла коляски приобрести мобильный подъемник;

зона целевого назначения здания (целевого посещения объекта):
в актовом зале оборудовать места для лиц с нарушением слуха (кресла с подключением слухового аппарата менее 5% от общего количества мест, возможна установка индукционного контура); при необходимости рассмотреть оборудование аналогичных мест в группах.

санитарно-гигиенические помещения:
оборудовать две (женскую/мужскую) туалетных кабины в соответствии с нормативными требованиями (расширить дверные проемы, увеличить габариты, установить горизонтальные поручни, тревожную кнопку и т. д); оборудовать поручнями раковину (п. 5.3 СП 59.13330.2012).

система информации на объекте:
на всех структурно-функциональных зонах, начиная с прилегающей территории обеспечить своевременное получение визуальной, акустической и тактильной информации, в т.ч. с учетом потребностей инвалидов с нарушениями зрения (информационные указатели, рельефные (тактильные) полосы, малогабаритные аудиовизуальные информационно-справочные системы, и т. д.) (п. 5.5 СП 59.13330.2012).

4. Управленческое решение (проект)

4.1. Рекомендации по адаптации основных структурных элементов объекта:

N п/п	Основные структурно-функциональные зоны объекта	Рекомендации по адаптации объекта (вид работы) <*>
1	Территория, прилегающая к зданию (участок)	индивидуальное решение с ТСР
2	Вход (входы) в здание	индивидуальное решение с ТСР
3	Путь (пути) движения внутри здания (в т.ч. пути эвакуации)	индивидуальное решение с ТСР
4	Зона целевого назначения здания (целевого посещения объекта)	индивидуальное решение с ТСР
5	Санитарно-гигиенические помещения	индивидуальное решение с ТСР
6	Система информации на объекте (на всех зонах)	индивидуальное решение с ТСР
7	Пути движения к объекту (от остановки транспорта)	индивидуальное решение с ТСР
8	Все зоны и участки	индивидуальное решение с ТСР

<*> Указывается один из вариантов (видов работ): не нуждается; ремонт (текущий, капитальный); индивидуальное решение с ТСР; технические решения невозможны - организация альтернативной формы обслуживания.

4.2. Период проведения работ 2024 в рамках исполнения частичного капитального ремонта.

(указывается наименование документа: программы, плана)

4.3. Ожидаемый результат (по состоянию доступности) после выполнения работ по адаптации доступность инвалидам категорий О, У, С, Г, К

Оценка результата исполнения программы, плана (по состоянию доступности)

_____

4.4. Для принятия решения требуется, не требуется (нужное подчеркнуть):

4.4.1. Согласование на Комиссии _____

_____

(наименование Комиссии по координации деятельности в сфере обеспечения доступной среды жизнедеятельности для инвалидов и других МГН)

4.4.2. Согласование работ с надзорными органами (в сфере проектирования и строительства, архитектуры, охраны памятников, другое - указать) не требуется

_____

_____

4.4.3. Техническая экспертиза; разработка проектно-сметной документации

4.4.4. Согласование с вышестоящей организацией (собственником объекта)

4.4.5. Согласование с общественными организациями инвалидов не требуется

4.4.6. Другое _____

Имеется заключение уполномоченной организации о состоянии доступности объекта (наименование документа и выдавшей его организации, дата), прилагается
не имеется

4.7. Информация может быть размещена (обновлена) на карте доступности субъекта Российской Федерации

(наименование сайта, портала)

5. Особые отметки

ПРИЛОЖЕНИЯ:
Результаты обследования:
1. Территории, прилегающей к объекту на 2 л.
2. Входа (входов) в здание на 2 л.
3. Путей движения в здании на 2 л.
4. Зоны целевого назначения объекта на 2 л.
5. Санитарно-гигиенических помещений на 2 л.
6. Системы информации (и связи) на объекте на 2 л.

Результаты фотофиксации на объекте 17 на 3 л.
Поэтажные планы 4 на 2 л.
Другое (в том числе дополнительная информация о путях движения к объекту)

Руководитель рабочей группы _____ Шияпова Е.А., и.о. директора школы
(подпись) (Ф.И.О., должность)

Члены рабочей группы
_____ Жарова Е.Н., член межведомственной рабочей группы по организации работы по обследованию приоритетных социально-значимых объектов муниципального района Похвистневский Самарской области

_____ Хамидуллина Р.Х., специалист по ОТ
(подпись) (Ф.И.О., должность)

Представитель общественных организаций инвалидов
_____ Калядина Т.Н., представитель областной общественной организации Самарской области организации Общества слепых, филиала Похвистневского МОВОС

Представитель организации,
расположенной на объекте _____ Вавилина Т.П., завхоз
(подпись) (Ф.И.О., должность)

Управленческое решение согласовано "09" декабря 2020 г.
(протокол №2)
Комиссией (название) Управляющим советом школы

Приложение 1
к Акту обследования ОСИ
к паспорту доступности ОСИ
№2
от "11" декабря 2020г.

I Результаты обследования:

1. Территории, прилегающей к зданию (участка)

СП «Детский сад «Колосок» ГБОУ СОШ им. П.В. Кравцова с. Старопохвистнево
Самарская область Похвистневский район с. Старопохвистнево ул. Мира 55-б

(наименование объекта, адрес)

N п/п	Наименование функционально-планировочного элемента	Наличие элемента			Выявленные нарушения и замечания		Работы по адаптации объектов	
		есть / нет	N на плане	N фото	Содержание	Значимо для инвалида (категория)	Содержание	Виды работ
1.1	Вход (входы) на территорию	есть		№1, №2	- отсутствует нормативно размещённая информация об ОСИ	С,К,О	- установить информацию об ОСИ на входе на территорию, в т.ч. на въезде для служебного транспорта	ТСР
1.2	Путь (пути) движения на территории	есть		№3	не организованно информационное обеспечение для слабовидящих групп населения.	С,К,О	- обеспечить информационное сопровождение на путях движения;	ТР, Орг.
1.3	Лестница (наружная)	нет						
1.4	Пандус (наружный)	нет			не установлено	К,О	- установить в первую младшую группу	ТСР
1.5	Автостоянка и парковка	нет		№5	- отсутствуют выделенные места на стоянке для инвалидов; -отсутствует знаки парковки для инвалидов; -отсутствует разметка места для стоянки автомашины для инвалидов на кресле коляски	К,О	организовать место для парковки инвалидов, обозначить соответствующими международными символами.	Орг, ТСР
	ОБЩИЕ требования к зоне						Предусмотреть условия беспрепятственного, безопасного и удобного передвижения МГН по участку к входу в здание с учетом требований	

II. Заключение по зоне:

Наименование структурно-функциональной зоны	Состояние доступности <*> (к пункту 3.4 Акта обследования ОСИ)	Приложение		Рекомендации по адаптации (вид работы) <**> к пункту 4.1 Акта обследования ОСИ
		N на плане	N фото	
Территория, прилегающая к зданию	*ДУ-И (Г,У,О), ВНД-И (С, К)*		№2, №10, №11	Организационные мероприятия, ТСР

<*> Указывается: ДП-В - доступно полностью всем; ДП-И (К, О, С, Г, У) - доступно полностью избирательно (указать категории инвалидов); ДЧ-В - доступно частично всем; ДЧ-И (К, О, С, Г, У) - доступно частично избирательно (указать категории инвалидов); ДУ - доступно условно, ВНД - недоступно.

<**> Указывается один из вариантов: не нуждается; ремонт (текущий, капитальный); индивидуальное решение с ТСР; технические решения невозможны - организация альтернативной формы обслуживания.

Комментарий к заключению: для доступности инвалидов всех категорий на **территории, прилегающей к зданию** рекомендуется выполнение следующих мероприятий: установить декоративное ограждение выполняющее направляющую функции, выделить места для парковки инвалидов, обозначить их соответствующими международными символами.

Приложение 2
к Акту обследования ОСИ
к паспорту доступности ОСИ
№2
от "11" декабря 2020г.

I. Результаты обследования:
2. Входа (входов) в здание

СП «Детский сад «Колосок» ГБОУ СОШ им. П.В. Кравцова с. Старопохвистнево
Самарская область Похвистневский район с. Старопохвистнево ул. Мира 55-б
(наименование объекта, адрес)

N п/п	Наименование функционально-планировочного элемента	Наличие элемента			Выявленные нарушения и замечания		Работы по адаптации объектов	
		есть / нет	N на плане	N фото	Содержание	Значимо для инвалида (категория)	Содержание	Виды работ
2.1	Лестница (наружная)	есть		№4	- отсутствуют поручни - отсутствие тактильной и контрастной информации перед началом марша лестницы; - отсутствие контрастной маркировки крайних ступеней;	С,О	-вдоль марша наружной лестницы установить поручни в соответствии с нормативными требованиями. -установка тактильной предупредительной информации перед маршем, нанесение контрастной маркировки на крайние ступени)	ТР, ТСР, Орг
2.2	Пандус (наружный)	нет				К	-установить пандус на высоту входной площадки главного входа	ТСР
2.3	Входная площадка (перед дверью)	есть		№6, №4	- отсутствие тактильной маркировки перед дверным проёмом;	С	- установить тактильную информацию за 0,8 м перед дверным проёмом; - размещение кнопки вызова персонала (переговорного устройства) на нормативной высоте с закреплением ответственного сотрудника за встречу и сопровождение МГН;	ТСР, Орг.
2.4	Дверь (входная)	есть		№6, №4	дверные проемы не соответствуют требованиям		расширить дверные проемы, установить датчики самозакрывания	ТСР, Орг.
2.5	Тамбур	есть		№5				
	ОБЩИЕ требования к зоне				Отсутствует непрерывность информации,	Все	- обеспечить своевременное получение визуальной, акустической	ТСР, Орг.

					своевременное ориентирование и однозначная идентификация объекта и места посещения, а также отсутствуют средства информации зон и помещений,		и тактильной информации, в т.ч. с учетом потребностей инвалидов всех категорий	

II. Заключение по зоне:

Наименование структурно-функциональной зоны	Состояние доступности <*> (к пункту 3.4 Акта обследования ОСИ)	Приложение		Рекомендации по адаптации (вид работы) <**> к пункту 4.1 Акта обследования ОСИ
		N на плане	N фото	
Вход в здание	*ДУ-И (О, Г, У), ВНД-И (С, К)*		№2.№12,№14	Организационные мероприятия, ТСР

<*> Указывается: ДП-В - доступно полностью всем; ДП-И (К, О, С, Г, У) - доступно полностью избирательно (указать категории инвалидов); ДЧ-В - доступно частично всем; ДЧ-И (К, О, С, Г, У) - доступно частично избирательно (указать категории инвалидов); ДУ - доступно условно, ВНД - недоступно.

<**> Указывается один из вариантов: не нуждается; ремонт (текущий, капитальный); индивидуальное решение с ТСР; технические решения невозможны - организация альтернативной формы обслуживания.

Комментарий к заключению: для доступности инвалидов всех категорий на **входе (входы) в здание:** установить кнопку вызова помощи, установить пандус на высоту входной площадки главного входа (придерживаться требований п. 4.1.14 СП 59.13330.2012);установить противоскользящее покрытие на края ступеней; установить поручни вдоль марша лестницы, включая разделительные (0,9м. п. 4.1.14, 5.2.15 СП 59.13330.2012); расширить дверные проемы, предусмотреть смотровые панели.

Приложение 3
к Акту обследования ОСИ
к паспорту доступности ОСИ
№2
от "11" декабря 2020г.

I. Результаты обследования:
3. Пути (путей) движения внутри здания (в т.ч. путей эвакуации)
СП «Детский сад «Колосок» ГБОУ СОШ им. П.В. Кравцова с. Старопохвистнево
Самарская область Похвистневский район с. Старопохвистнево ул. Мира 55-б
(наименование объекта, адрес)

N п/п	Наименование функционально-планировочного элемента	Наличие элемента			Выявленные нарушения и замечания		Работы по адаптации объектов	
		есть / нет	N на плане	N фото	Содержание	Значимо для инвалида (категория)	Содержание	Виды работ
3.1	Коридор (вестибюль, зона ожидания, галерея, балкон)	нет				все	- обозначить на схемах пути движения к зонам целевого назначения и санитарно-гигиеническим помещениям, обеспечить своевременное получение визуальной, акустической и тактильной информации	Орг, ТСР
3.2	Лестница (внутри здания)	есть		№7	- отсутствие вторых поручней, не обеспечена непрерывность имеющихся поручней; - отсутствие тактильной и контрастной информации перед началом марша лестницы; - отсутствие контрастной маркировки крайних ступеней;	О, С	- установить нормативные поручни на высоте 0,9 м с двух сторон и горизонтальным завершением на 0,3 м; - установка тактильной предупредительной информации перед маршем, нанесение контрастной маркировки на крайние ступени, а также на края поручней.	Орг, ТСР
3.3	Пандус (внутри здания)	нет			- лестницы не дублируются пандусами или подъёмными устройствами	К	для передвижения по внутренним лестницам для инвалидов установить пандусы или приобрести мобильный подъемник.	ТСР
3.4	Лифт пассажирский (или подъемник)	нет						

3.5	Дверь	есть		№7		С,К,О	-обеспечить своевременное получение визуальной, акустической и тактильной информации.	Орг, ТСР
3.6	Пути эвакуации (в т.ч. зоны безопасности)	есть		№12		все	обеспечить своевременное получение визуальной, акустической и тактильной информации, в т.ч. с учетом потребностей инвалидов с нарушениями зрения	Орг, ТСР
	ОБЩИЕ требования к зоне					все	- обеспечить своевременное получение визуальной, акустической и тактильной информации	Орг, ТСР

II. Заключение по зоне:

Наименование структурно-функциональной зоны	Состояние доступности <*> (к пункту 3.4 Акта обследования ОСИ)	Приложение		Рекомендации по адаптации (вид работы) <**> к пункту 4.1 Акта обследования ОСИ
		N на плане	N фото	
Пути движения внутри здания	*ДУ-И (О, Г, У,) ВНД-И (С, К)*		№3,№5, №6,№12, №13	Организационные мероприятия, ТСР

<*> Указывается: ДП-В - доступно полностью всем; ДП-И (К, О, С, Г, У) - доступно полностью избирательно (указать категории инвалидов); ДЧ-В - доступно частично всем; ДЧ-И (К, О, С, Г, У) - доступно частично избирательно (указать категории инвалидов); ДУ - доступно условно, ВНД - недоступно.

<**> Указывается один из вариантов: не нуждается; ремонт (текущий, капитальный); индивидуальное решение с ТСР; технические решения невозможны - организация альтернативной формы обслуживания.

Комментарий к заключению: для доступности инвалидов всех категорий **на путях движения внутри здания:** установить недостающие поручни вдоль маршей лестниц; для передвижения по внутренним лестницам для инвалидов использующих кресла-коляски приобрести мобильный подъемник;

Приложение 4
к Акту обследования ОСИ
к паспорту доступности ОСИ
№2
от "11" декабря 2020г.

I. Результаты обследования:
4. Зоны целевого назначения здания (целевого посещения объекта)
Вариант I - зона обслуживания инвалидов

ГБОУ СОШ им. П.В. Кравцова с. Старопохвистнево
Самарская область Похвистневский район с. Старопохвистнево ул. Мира 55-б
(наименование объекта, адрес)

N п/п	Наименование функционально-планировочного элемента	Наличие элемента			Выявленные нарушения и замечания		Работы по адаптации объектов	
		есть/ нет	N на плане	N фото	Содержание	Значимо для инвалида (категория)	Содержание	Виды работ
4.1	Кабинетная форма обслуживания	есть		№8	Информирующие обозначения не соответствуют требованиям нормативных документов. Не дублируются рельефными знаками (шрифтом Брайля).	С, Г	Следует установить информирующие обозначения помещений: - рядом с дверью, со стороны дверной ручки; - на высоте от 1,4 до 1,75 м; -дублирование рельефными знаками п. 3.6 оборудовать места для лиц с нарушением слуха (кресла с подключением слухового аппарата менее 5% от общего количества мест	
4.2	Зальная форма обслуживания	есть		№9	не оборудован для МГН		оборудовать места для лиц с нарушением слуха (кресла с подключением слухового аппарата менее 5% от общего количества мест	
4.3	Прилавочная форма обслуживания	нет						
4.4	Форма обслуживания с перемещением по маршруту	нет						
4.5	Кабина индивидуального обслуживания	нет						
	ОБЩИЕ требования к зоне				Недостаток тактильной и слуховой информации		оборудовать для тактильной и слуховой информации по требованиям	

II. Заключение по зоне:

Наименование структурно-функциональной зоны	Состояние доступности <*> (к пункту 3.4 Акта обследования ОСИ)	Приложение		Рекомендации по адаптации (вид работы) <**> к пункту 4.1 Акта обследования ОСИ
		N на плане	N фото	
Зоны целевого назначения здания	*ДУ-И (О, Г, У,) ВНД-И (С, К)*		№16, №17	Организационные мероприятия, ТСР

<*> Указывается: ДП-В - доступно полностью всем; ДП-И (К, О, С, Г, У) - доступно полностью избирательно (указать категории инвалидов); ДЧ-В - доступно частично всем; ДЧ-И (К, О, С, Г, У) - доступно частично избирательно (указать категории инвалидов); ДУ - доступно условно, ВНД - недоступно.

<**> Указывается один из вариантов: не нуждается; ремонт (текущий, капитальный); индивидуальное решение с ТСР; технические решения невозможны - организация альтернативной формы обслуживания.

Комментарий к заключению: для доступности инвалидов всех категорий **в зонах целевого назначения здания (целевого посещения объекта):** в актовом зале оборудовать места для лиц с нарушением слуха (кресла с подключением слухового аппарата менее 5% от общего количества мест, возможна установка индукционного контура); при необходимости рассмотреть оборудование аналогичных мест в классах.

Приложение 5
к Акту обследования ОСИ
к паспорту доступности ОСИ
№2
от "11" декабря 2020г.

I. Результаты обследования:
5. Санитарно-гигиенических помещений

ГБОУ СОШ им. П.В. Кравцова с. Старопохвистнево
Самарская область Похвистневский район с. Старопохвистнево ул. Мира, 55-б
(Наименование объекта, адрес)

N п/п	Наименование функционально-планировочного элемента	Наличие элемента			Выявленные нарушения и замечания		Работы по адаптации объектов	
		есть / нет	N на плане	N фото	Содержание	Значимо для инвалида (категория)	Содержание	Виды работ
5.1	Туалетная комната	есть		№9	Отсутствие специальных приспособлений для инвалидов	К, С, О	В кабине рядом с унитазом следует предусматривать пространство не менее 0,75 м. для размещения кресла-коляски, а также крючки для одежды, костылей и других принадлежностей. В универсальной кабине и других санитарно-бытовых помещениях, предназначенных для пользования всеми категориями граждан, должны быть установлены откидные опорные поручни, штанги, поворотные или откидные сиденья. Доступные для МГН санитарно-бытовые кабины оборудовать системой тревожной сигнализации для связи с помещением постоянного дежурного персонала. Над входом в доступные кабины рекомендуется устанавливать световые мигающие оповещатели, срабатывающие при нажатии тревожной кнопки (п.5.3.6 СП 59.13330.2012). У дверей санитарно-бытовых помещений или доступных кабин следует предусматривать специальные знаки (в т.ч. рельефные) на высоте 1,35 м (пп. 5.3.3; 5.3.6 СП 59.13330.2012)	Орг, ТСР
5.2	Душевая/ванная комната	есть		№10	Отсутствие специальных приспособлений для инвалидов	К,С,О	оформить по требованиям	
5.3	Бытовая	нет		№11			оборудовать гардеробную для	Орг,

	комната (гардеробная)						доступности МГН по всем требованиям	ТСР
	ОБЩИЕ требования к зоне						Оборудовать санитарно-гигиенические помещения и гардеробную по всем требованиям для МГН	

II. Заключение по зоне:

Наименование структурно-функциональной зоны	Состояние доступности <*> (к пункту 3.4 Акта обследования ОСИ)	Приложение		Рекомендации по адаптации (вид работы) <**> к пункту 4.1 Акта обследования ОСИ
		N на плане	N фото	
Санитарно-гигиенических помещений	*ДУ-И (О, Г, У,) ВНД-И (С, К)*		№7,№ 8,№9, №15	Организационные мероприятия, ТСР

<*> Указывается: ДП-В - доступно полностью всем; ДП-И (К, О, С, Г, У) - доступно полностью избирательно (указать категории инвалидов); ДЧ-В - доступно частично всем; ДЧ-И (К, О, С, Г, У) - доступно частично избирательно (указать категории инвалидов); ДУ - доступно условно, ВНД - недоступно.

<**> Указывается один из вариантов: не нуждается; ремонт (текущий, капитальный); индивидуальное решение с ТСР; технические решения невозможны - организация альтернативной формы обслуживания.

Комментарий к заключению: для полной доступности инвалидов всех категорий **в санитарно-гигиенических помещениях** оборудовать две (женскую/мужскую) туалетных кабины в соответствии с нормативными требованиями (расширить дверные проемы, увеличить габариты, установить горизонтальные поручни, тревожную кнопку и т. д); оборудовать поручнями одну раковину у столовой зоны (п. 5.3 СП 59.13330.2012), оборудовать гардеробную.

Приложение 6
к Акту обследования ОСИ
к паспорту доступности ОСИ
№2
от "11" декабря 2020г.

I. Результаты обследования:
6. Системы информации на объекте

ГБОУ СОШ им. П.В. Кравцова с. Старопохвистнево
Самарская область Похвистневский район с. Старопохвистнево ул. Мира, 55-б
(Наименование объекта, адрес)

N п/п	Наименование функционально-планировочного элемента	Наличие элемента			Выявленные нарушения и замечания		Работы по адаптации объектов	
		есть / нет	N на плане	N фото	Содержание	Значимо для инвалида (категория)	Содержание	Виды работ
6.1	Визуальные средства	нет			Нет соответствующих требованиям нормативных документов визуальных средств	К	Системы средств информации и сигнализации об опасности, размещаемые в помещениях, предназначенных для пребывания всех категорий инвалидов и на путях их движения, должны быть комплексными и предусматривать визуальную информацию с указанием направления движения и мест получения услуги, соответствовать требованиям ГОСТ Р 51671, ГОСТ Р 51264 (п. 5.5.2 СП 59.13330.2012)	Орг, ТСР
6.2	Акустические средства	нет			Отсутствуют акустические средства получения информации	Г	Обеспечить доступность системы сигнализации о возникновении чрезвычайной ситуации за счет визуальных средств и организационных решений для людей с нарушением слуха (п. 5.5.2 СП 59.13330.2012)	Орг, ТСР
6.3	Тактильные средства	нет			Отсутствуют тактильные средства получения информации Перед дверями, поворотами и лестницей нет тактильной и/или предупреждающей	С	Предусмотреть тактильную мнемосхему, доступную для людей с нарушением зрения, отображающую информацию о помещениях в здании, специальных сервисах для людей с инвалидностью и т.д. (п.7.1.8 СП 59.13330.2012) Участки пола на путях	Орг, ТСР

					полосы.		движения на расстоянии 0,6 м перед дверными проемами и входами на лестницы а также перед поворотом коммуникационных путей оборудовать тактильными предупреждающими указателями и/или контрастно окрашенную поверхность	
	ОБЩИЕ требования к зоне				Системы средств информации и сигнализации об опасности должны быть комплексными для всех категорий инвалидов (визуальными, звуковыми и тактильными) и соответствовать ГОСТ.	К, Г, С, О, У	Система средств информации должна обеспечивать: непрерывность информации, ориентирование и опознание объектов и мест посещения, возможность получения информации об ассортименте представляемых услуг, размещении и назначении функциональных элементов, расположении путей эвакуации, предупреждать об опасности в экстремальных ситуациях и т.п.	Орг, ТСР

II. Заключение по зоне:

Наименование структурно-функциональной зоны	Состояние доступности <*> (к пункту 3.4 Акта обследования ОСИ)	Приложение		Рекомендации по адаптации (вид работы) <**> к пункту 4.1 Акта обследования ОСИ
		N на плане	N фото	
Системы информации на объекте	*ДУ-И (О, Г, У,) ВНД-И (С, К)*			Организационные мероприятия, ТСР

<*> Указывается: ДП-В - доступно полностью всем; ДП-И (К, О, С, Г, У) - доступно полностью избирательно (указать категории инвалидов); ДЧ-В - доступно частично всем; ДЧ-И (К, О, С, Г, У) - доступно частично избирательно (указать категории инвалидов); ДУ - доступно условно, ВНД - недоступно.

<**> Указывается один из вариантов: не нуждается; ремонт (текущий, капитальный); индивидуальное решение с ТСР; технические решения невозможны - организация альтернативной формы обслуживания.

Комментарий к заключению: для полной доступности инвалидов всех категорий **система информации на объекте** на всех структурно-функциональных зонах, начиная с прилегающей территории обеспечить своевременное получение визуальной, акустической и тактильной информации (информационные указатели, рельефные (тактильные) полосы, малогабаритные аудиовизуальные информационно-справочные системы, и т. д.) (п. 5.5 СП 59.13330.2012).

Фотофиксация СП «Детский сад «Колосок»
ГБОУ СОШ им. П.В. Кравцова с. Старопохвистнево

№5 автостоянка, парковка



№2 вход на территорию



№3 движение по территории



№2 вход в здание



№4 вход в здание, наружная лестница



№12 эвакуационный выход





№5 тамбур



№7 пути движения по зданию

№7 пути движения по зданию

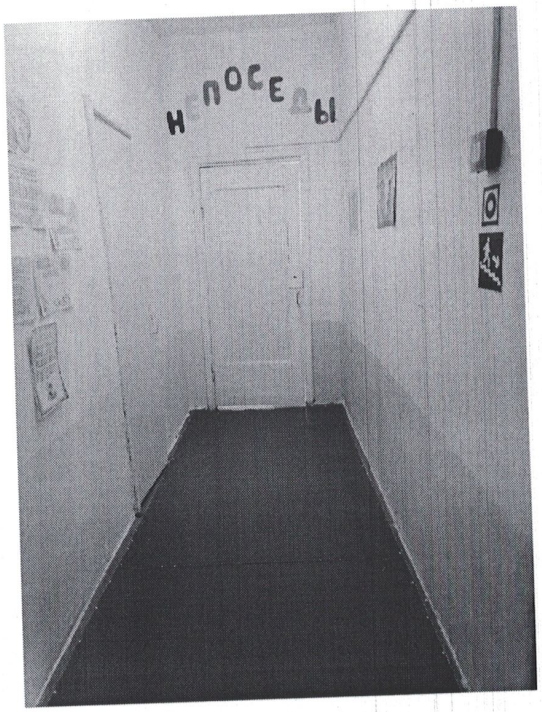

№7 пути движения по зданию



№11 гардеробная



№7 санитарно-гигиенические помещения

Поэтажные планы СП «Детский сад «Колосок»

ГБОУ СОШ им. П.В. Кравцова с. Старопохвистнево

план 1 этажа

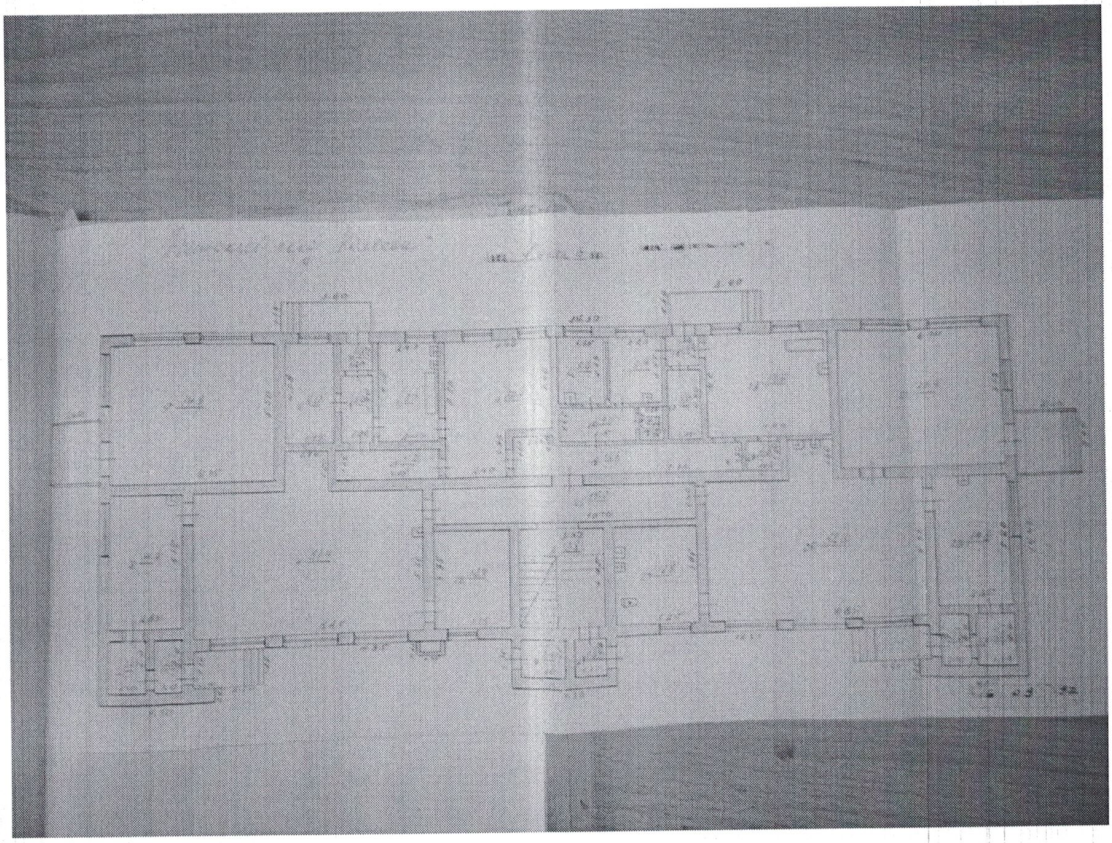

План эвакуации из помещений 1-го этажа СП «Детский сад «Колосок», расположенный по адресу: Самарская обл., Похвистневский р-он, с.Старапохвистнево, ул. Мира 55-б

УТВЕРЖДАЮ
Директор
ГБОУ СОШ с.Старопохвистнево
_____Поручикова С.Н.
«__» _____ 2014г.

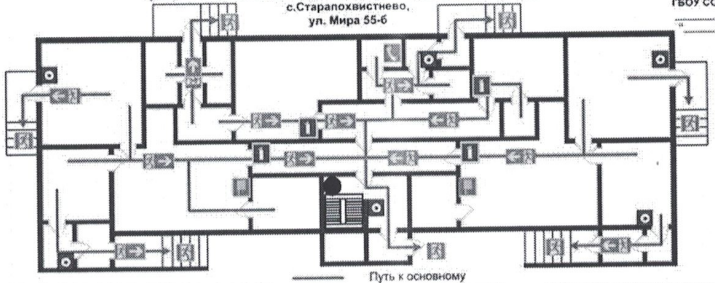

Действия при пожаре Сохранять спокойствие!	
Сообщить по телефону: 01 или 112	-адрес объекта -что случилось место аварии -свою фамилию
Оповестить и эвакуировать людей	-ориентироваться по знакам направления движения -взять с собой пострадавших
Принять меры к тушению пожара и встретить подразделения пожарной охраны	-использовать средства противопожарной защиты -обесточить помещение -информировать о месте пожара -указать расположение водоисточников

Путь к основному эвакуационному выходу
Путь к запасному эвакуационному выходу
Эвакуационный выход
Направление движения к эвакуационному выходу
Аптечка первой медицинской помощи
Огнетушитель
Пожарный кран
Кнопка включения средств и систем пожарной сигнализации
Телефон
Электрощит
Вы находитесь здесь

Действия при аварии Сохранять спокойствие!	
Сообщить по телефону: 01 или 112	-адрес объекта -что случилось место аварии -свою фамилию
Оповестить и эвакуировать людей	-ориентироваться по знакам направления движения -взять с собой пострадавших
По возможности локализовать аварию	-предотвратить развитие аварии -использовать средства защиты -обозначить место аварии

план 2 этажа

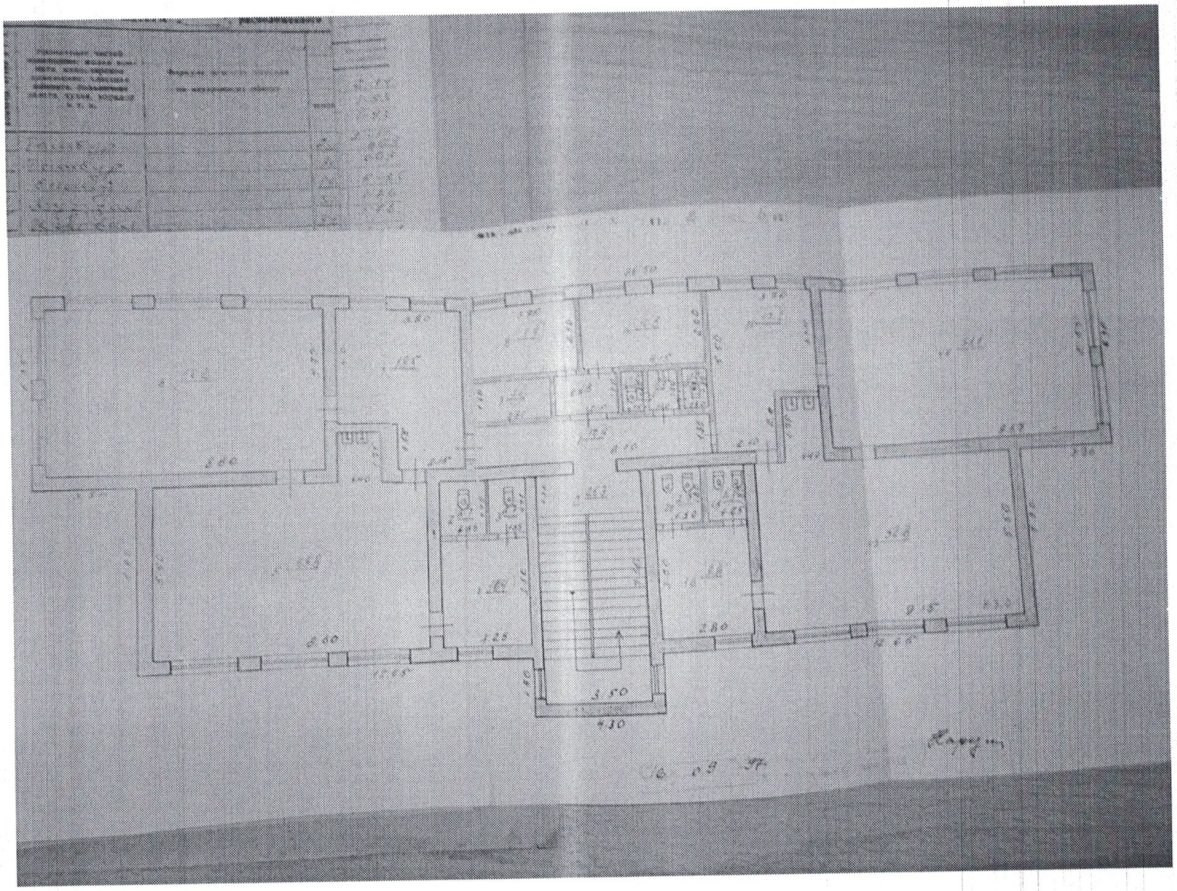

План эвакуации из помещений 2-го этажа СП «Детский сад «Колосок», расположенный по адресу: Самарская обл., Похвистневский р-он, с.Старапохвистнево, ул. Мира 55-б

УТВЕРЖДАЮ
Директор
ГБОУ СОШ с.Старопохвистнево
_____Поручикова С.Н.
"_____"_____2014г.

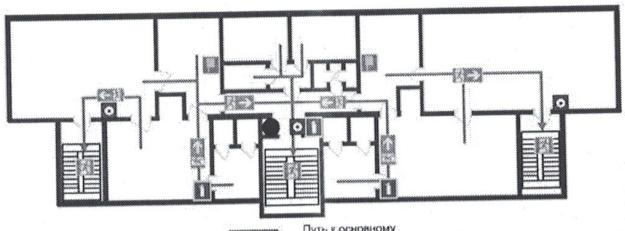

Действия при пожаре Сохранять спокойствие!	
Сообщить по телефону: 01 или 112	-адрес объекта -что случилось место аварии -свою фамилию
Оповестить и эвакуировать людей	-ориентироваться по знакам направления движения -взять с собой пострадавших
Принять меры к тушению пожара и встретить подразделения пожарной охраны	-использовать средства противопожарной защиты -обесточить помещение -информировать о месте пожара -указать расположение водоисточников

- Путь к основному эвакуационному выходу
- Путь к запасному эвакуационному выходу
- Эвакуационный выход
- Направление движения к эвакуационному выходу
- Аптечка первой медицинской помощи
- Огнетушитель
- Пожарный кран
- Кнопка включения средств и систем пожарной сигнализации
- Телефон
- Электрощит
- Вы находитесь здесь

Действия при аварии Сохранять спокойствие!	
Сообщить по телефону: 01 или 112	-адрес объекта -что случилось место аварии -свою фамилию
Оповестить и эвакуировать людей	-ориентироваться по знакам направления движения -взять с собой пострадавших
По возможности локализовать аварию	-предотвратить развитие аварии -использовать средства защиты -обозначить место аварии