



УТВЕРЖДЕНА  
Директор школы  
Поручикова С.Н./  
Ф. И. О.  
« 08 » \_\_\_\_\_ 20 16 г.

**АНКЕТА ОБСЛЕДОВАНИЯ**  
№ 2 от « 08 » \_\_\_\_\_ 2016 г.  
**ПРИОРИТЕТНОГО СОЦИАЛЬНО-ЗНАЧИМОГО ОБЪЕКТА О ЕГО ДОСТУПНОСТИ**  
**ДЛЯ ИНВАЛИДОВ И ДРУГИХ МАЛОМОБИЛЬНЫХ ГРУПП НАСЕЛЕНИЯ**

Государственное бюджетное общеобразовательное учреждение Самарской области средняя общеобразовательная школа имени полного кавалера ордена Славы Петра Васильевича Кравцова с. Старохвистнево муниципального района Похвистневский Самарской области  
(полное юридическое наименование объекта)

446490, Российская Федерация, Самарская область, Похвистневский район, с. Старохвистнево, ул. Мира, 55-б 884656539, staroepohv@mail.ru, Поручикова Светлана Николаевна, директор школы  
(почтовый адрес, телефон, факс, E-mail, Ф.И.О. и должность руководителя)

1. **Наименование населенного пункта** с. Старохвистнево
2. **Ведомственная принадлежность** МОиН СО
3. **Вид деятельности** образование  
(государственное (муниципальное) управление, здравоохранение, социальное обслуживание, образование, культурно-досуговая деятельность, организация временного проживания, сервисное обслуживание, транспортное обслуживание, прочие)
4. **Форма собственности объекта** муниципальная  
(федеральная, областная, муниципальная, частная)
5. **Объем предоставляемых услуг** 69  
(количество обслуживаемых посетителей/день, вместимость)
6. **Размещение объекта** отдельно стоящее двухэтажное здание, базовый материал несущих конструкций – бетонные плиты, кирпич, материал лестниц – бетон.

(отдельно стоящее; встроенное; пристроенное; количество этажей в здании; занимаемый организацией этаж; базовый материал несущих конструкций; материал лестниц (кирпич, бетон, пенобетон, дерево и др.)

7. Количество и назначение входов 3 входа – центральных, 6 входов - эвакуационных

8. Год постройки 1981г.

9. Год последней реконструкции нет

**Описание маршрута следования к объекту:**

Расстояние до объекта от остановки транспорта, м			
Вид транспорта, номер маршрута, название остановки			
Наличие переходов на пути следования от остановки		нет	
Регулируемые переходы	нет	со звуковой сигнализацией	нет
Нерегулируемые переходы	нет		
Внеуличные переходы	нет	с пандусом	нет
		с подъемником	нет
Тактильные указатели	нет		
Перепады высоты на пути движения	более 1,5 см более 4 см	Съезды с уклоном более 10%	нет
Открытые лестницы	нет	Пандусы с уклоном более 8%	нет
Поручни на лестницах	нет	Поручни на пандусах	нет

**1. ТЕРРИТОРИЯ, ПРИЛЕГАЮЩАЯ К ОБЪЕКТУ (при наличии)**

№ помеще ний по плану БТИ	Наименование элементов объекта	Норматив доступности, установленный для инвалидов	Фактическая величина, наличие	Категории инвалидов	Рекомендуемые мероприятия по адаптации при несоответствии нормативу: установка, создание, ремонт, замена или реконструкция	Условия при условной доступности
1	2	3	4	5	6	7
	<b>Вход на территорию</b> (при наличии)					

	ограждения):					
	Ширина прохода, калитки	$\geq 1,2$ м	1,5	К, О		$\geq 0,9$
	*Информация об объекте	наличие	нет	К, О, С, Г		
	<b>Путь к главному (специализированному) входу в здание (для доступа в зону оказания услуг):</b>					
	*Указатели направления движения	наличие	нет	К, Г		
	Ширина пешеходного пути с учетом встречного движения	$\geq 2,0$ м	2,0	К		
	Ширина пешеходного пути с учетом встречного движения в условиях сложившейся застройки в пределах прямой видимости; Для обеспечения возможности разъезда через каждые 25 м горизонтальные площадки (карманы)	$\geq 1,2$ м  не менее 2,0 x 1,8 м	нет	К		
	Тактильная полоса перед съездом	$> 0,8$ м	нет	С		
	Тактильная полоса перед лестницей	$> 0,8$ м	нет	С		
	Тактильная полоса перед препятствием на тротуаре	$> 0,8$ м	нет	С		
	Ширина тактильной полосы	0,5-0,6 м	нет	С		
	*Перепад высот бордюров, ботоновых камней вдоль эксплуатируемых газонов и озелененных площадок, примыкающих к путям пешеходного движения	$< 0,025$ м	нет	К, С, О		
	*Высота бордюров по краям пешеходных путей	$> 0,05$ м	0,02	К, С, О		
	*Места отдыха	наличие	да	К, О		
	<b>Автостоянка и парковка для посетителей (при наличии)</b>		да			

	Расстояние до входа в здание	$\leq 50$ м	25м	К, О		
	Количество машино-мест для инвалидов, обозначенных специальными знаками на поверхности покрытия стоянки и знаком на вертикальной поверхности (стене, столбе, стойке и т.п.) на высоте не менее 1,5 м	<b>&gt; 5% (не менее 1 места)</b>	нет	К		
	Размер парковочного места со специальным знаком для автомобиля инвалида	<b>6 x 3,6 м</b>	нет	К		
	<b>Открытая лестница</b>		нет			
	Ширина лестничных маршей	$\geq 1,35$ м		О, С		
	Марш лестницы между площадками	<b>3-12 ступеней</b>		О, С		
	Единообразная геометрия ступеней	<b>наличие</b>		О, С		
	Высота подступенка	<b>0,12 - 0,15 м</b>		О, С		
	Ширина проступей	<b>0,35 - 0,4 м</b>		О, С		
	Контрастная маркировка крайних ступеней	<b>наличие</b>		С		
	Расстояние до кромки ступени тактильной полосы перед маршем вверху и внизу шириной 0,3-0,5 м	$\geq 0,8 - 0,9$ м		С		
	Бортики по боковым краям ступеней, не примыкающие к стенам, высотой не менее 0,02 м	<b>наличие</b>		О, С		
	Расстояние между поручнями	$\geq 1,0$ м		О, С		
	*горизонтальные завершения поручня	$\geq 0,3$ м		О, С		
	не травмирующие окончания	<b>наличие</b>		О		
	- высота поручней	<b>0,9 м</b>		О		
	<b>Пандус на рельефе</b>		нет			
	*Высота подъема одного марша	$\leq 0,8$ м		К		

	Угол уклона	$\leq 5^\circ$		К		
	Поручни с двух сторон:	<b>наличие</b>		К, О		
	- на высоте (нижний поручень)	<b>0,7 м</b>		К		
	- *на высоте (верхний поручень)	<b>0,9 м</b>		О		
	- расстояние между поручнями	<b>0,9 - 1,0 м</b>		К, О		
	-* горизонтальные завершения поручня	$\geq 0,3$ м		К, О		
	- не травмирующие окончания	<b>наличие</b>		К, О		
	Длина горизонтальной площадки прямого пандуса	<b>&gt; 1,5 м</b>		К, О		
	Разворотные площадки:					
	- при въезде на пандус наверху	<b>&gt; 1,5 x 1,5 м</b>		К		
	- промежуточная (при высоте пандуса более 0,8 м)	<b>&gt; 1,5 x 1,5 м</b>		К		
	- при въезде на пандус внизу	<b>&gt; 1,5 x 1,5 м</b>		К		
	Колесоотбойники высотой не менее 0,1 м по продольным открытым краям маршей и на горизонтальных площадках	<b>наличие</b>		К, О		

## 2.ВХОДНАЯ ГРУППА (для доступа в зону оказания услуги)

№ помеще ний по плану БТИ	Наименование элементов объекта	Норматив доступности, установленный для инвалидов	Фактическая величина, наличие	Категория для которых установлен норматив		
1	2	3	4	5	6	7
	<b>Крыльцо или входная площадка</b>		да			
	Высота площадки	<b>справочно</b>	0,76			
	Габариты площадки без пандуса: ширина X	$\geq 1,4$ x <b>2 м</b>	1,25x1,60	О, С		

	глубина	<b>или 1,5 x 1,85 м</b>				
	Габариты площадки с пандусом: ширина X глубина	<b>≥2,2 x 2,2 м</b>		К		
	Поручни (ограждение) при высоте площадки более 45 см (за исключением площадок с трехсторонними лестницами)	<b>наличие</b>		К, О, С		
	*Навес	<b>наличие</b>		К, О		
	Водоотвод (решетка или уклон к открытой стороне площадки, навес)	<b>наличие</b>		К, О, С		
	Информация об объекте	<b>наличие</b>		Г		
	<b>Лестница наружная</b>	<b>наличие</b>	нет			
	Нескользящее покрытие	<b>наличие</b>		О, С		
	Расстояние до кромки ступени перед маршем вверху и внизу тактильной полосы	<b>0,6 м</b>		С		
	Ширина тактильной полосы перед лестничным маршем	<b>0,3-0,5 м</b>		С		
	*Контрастная маркировка крайних ступеней	<b>наличие</b>		С		
	*Бортики по боковым краям ступеней, не примыкающие к стенам, высотой не менее 0,02 м	<b>наличие</b>		О, С		
	Поручни с двух сторон	<b>наличие</b>		О, С		
	- на высоте	<b>0,9 м</b>		О, С		
	- *горизонтальные завершения поручня	<b>≥ 0,3 м</b>		О, С		
	- не травмирующие окончания поручней	<b>наличие</b>		О, С		

	*Разделительные поручни при ширине марша $\geq 4$ м	наличие		О, С		
	<b>Пандус наружный</b>	наличие	нет			
	Ширина марша	$\geq 1,0$ м		К		
	Угол уклона	$\leq 5^\circ$		К		
	Высота подъема одного марша (максимальная)	$\leq 0,8$ м		К		
	*Колесоотбойники по продольным краям маршей высотой не менее 0,05 м	наличие		К, О		
	Разворотные площадки:					
	- при въезде на пандус	$\geq 1,5 \times 1,5$ м		К		
	-промежуточная прямая (при высоте пандуса более 0,8 м)	$\geq 1,5$		К		
	-промежуточная с поворотом направления движения	$\geq 1,5 \times 1,5$ м		К		
	Поручни с двух сторон:	наличие		К, О		
	- расстояние между поручнями	0,9-1,0 м		К, О		
	- на высоте (нижний поручень)	0,7 м		К		
	- *на высоте (верхний поручень)	0,9 м		О		
	- *горизонтальные завершения поручней	$\geq 0,3$ м		К, О		
	- не травмирующие окончания	наличие		К, О		
	Нескользящее покрытие	наличие		К, О		
	<b>Наружный подъемник (при отсутствии пандуса)</b> вертикальный (В), наклонный (Н)	наличие	нет	К		
	*Звуковой маяк у входа	наличие	нет	С		
	<b>Тамбур</b>		да			

	Габариты: глубина X ширина	$\geq 2,3 \times 1,5$ м При реконструкции (1,5 -1, 8) x 2 м	1,5 ×2,0	К		
	Двери распашные (Р), автоматические раздвижные (А)	<b>наличие</b>	Р	К, О		
	- ширина дверного проема в свету	$\geq 1,2$ м, при реконструкции $\geq 0,9$ м	0,88	К, О		
	- высота порога наружного, внутреннего	<u>Каждого</u> <u>элемента</u> < 0,014 м, общая высота $\leq 0,028$ м	0,06	К		

### 3. ПУТИ ДВИЖЕНИЯ НА ОБЪЕКТЕ (для доступа в зону оказания услуги)

№ помеще ний по плану БТИ	Наименование элементов объекта	Норматив доступности, установленный для инвалидов	Фактическая величина, наличие	Категория для которых установлен норматив	Рекомендуемые мероприятия по адаптации: установка, создание, ремонт, замена, реконструкция	Примечание
1	2	3	4	5	6	7
	<b>Лестница на уровень 1-го этажа</b>		да			
	*Контрастная маркировка крайних ступеней	<b>наличие</b>	<b>нет</b>	С		
	Бортики по боковым краям ступеней, не примыкающие к стенам, высотой не менее 0,02 м	<b>наличие</b>	да	О, С		
	Поручни с двух сторон	<b>наличие</b>	Да	О, С		



- на высоте	<b>0,9 м</b>	0,42; 0,8	О, С		
- *горизонтальные завершения поручня	<b>≥ 0,3 м</b>	3,8	О, С		
- не травмирующее окончание	<b>наличие</b>	<b>да</b>	О, С		
<b>Пандус внутренний к лестнице на уровень 1-го этажа</b>		<b>нет</b>			
Ширина марша	<b>≥ 1,0 м</b>		К		
Угол уклона	<b>≤ 5 °</b>		К		
*Колесоотбойники по продольным краям маршей высотой не менее 0,05 м	<b>наличие</b>		К		
Разворотные площадки внизу,верху	<b>≥ 1,5 x 1,5 м</b>		К		
Поручни с двух сторон:	<b>наличие</b>		К, О		
- на высоте (нижний поручень)	<b>0,7 м</b>		К		
- *на высоте (верхний поручень)	<b>0,9 м</b>		О		
- *горизонтальные завершения поручня	<b>≥ 0,3 м</b>		К		
- не травмирующие окончания	<b>наличие</b>		К, О		
<b>Пандус переносной (при отсутствии стационарного)</b>	<b>наличие</b>	<b>нет</b>	К		
<b>Подъемник для инвалидов (при отсутствии пандуса):</b>		<b>нет</b>			
- стационарный	<b>наличие</b>		К		
- мобильный	<b>наличие</b>		К		
<b>Коридоры/холлы</b>		<b>да</b>			
Ширина полосы движения	<b>≥ 1,2 м</b>	1,40	К		
Разворотные площадки	<b>≥ 1,5 x 1,5 м</b>	1,5×1,5	К		
Контрольно-пропускные устройства и турникеты шириной в свету	<b>≥ 1,0 м</b>	<b>нет</b>	К,О		
Указатели направления движения, входа,	<b>наличие</b>	<b>нет</b>	К, Г		

	выхода					
	*Пиктограммы (доступность, вход, выход)	<b>наличие</b>	нет	К, Г		
	*Речевые информаторы и маяки	<b>наличие</b>	нет	С		
	*Экраны, текстовые табло для дублирования звуковой информации	<b>наличие</b>	нет	Г		
	*Аудиовизуальные информационно-справочные системы	<b>наличие</b>	нет	Г		
	*Тактильная схема	<b>наличие</b>	нет	С		
	<b>*Место отдыха и ожидания (не реже, чем через 25 м):</b>	<b>наличие</b>	нет	К, О, С, Г		
	- для лиц с нарушениями ОДА (О): глубина зоны сидения не менее 1,2 м	<b>≥ 1 на этаж</b>	нет	О		
	- для колясочников: глубина 1,5 м, ширина 0,9 м	<b>≥ 1 на этаж</b>	нет	К		
	<b>Навесное оборудование</b> , выступ в зону движения	<b>≤ 0,1 м</b>	нет	С		
	*Рифленая и/ или контрастно окрашенная полоса на участках пола перед поворотом и дверями, ширина	<b>0,6 м</b>	нет	С		
	<b>Лестница, перепады высот на этажах (в коридорах)</b>		нет			
	*Бортики по боковым краям ступеней, не примыкающие к стенам, высотой не менее 0,02 м	<b>наличие</b>		О, С		
	Контрастная маркировка	<b>наличие</b>		С		
	Поручни с двух сторон на лестнице	<b>наличие</b>		О		
	- на высоте	<b>0,9 м</b>		О		
	- *горизонтальные завершения поручней	<b>наличие</b>		О		

	<b>Пандус внутренний на этаже</b>		нет			
	Ширина марша	$\geq 1,0$ м		К		
	Угол уклона	$\leq 5^\circ$		К		
	*Колесоотбойники по продольным краям маршей высотой не менее 0,05 м	<b>наличие</b>		К		
	Разворотные площадки внизу,верху	$\geq 1,5 \times 1,5$ м		К		
	Поручни с двух сторон:	<b>наличие</b>		К, О		
	- на высоте (нижний поручень)	<b>0,7</b> м		К		
	- *на высоте (верхний поручень)	<b>0,9</b> м		О		
<b>Лестница межэтажная (в зону оказания услуги)</b>						
	*Рельефная (тактильная) полоса перед маршем вверху и внизу (ширина 0,3 м)	<b>0,6</b> м	нет	С		
	Ширина тактильной полосы перед лестничным маршем	<b>0,3-0,5</b> м	нет	С		
	Контрастная маркировка крайних ступеней	<b>наличие</b>	нет	С		
	*Бортики по боковым краям ступеней, не примыкающие к стенам, высотой не менее 0,02 м	<b>наличие</b>	<b>нет</b>	О, С		
	Поручни непрерывные с двух сторон:	<b>наличие</b>	нет	О, С		
	- на высоте	<b>0,9</b> м		О, С		
	- *горизонтальные завершения поручня вверху, внизу	$\geq 0,3$ м		О, С		
	- не травмирующие окончания	<b>наличие</b>		О, С		
	- *указатели номера этажа на поручне тактильные	<b>наличие</b>		С		
	<b>Лестница №</b> (вкладка при наличии других лестниц)		нет			

	<b>Лифт пассажирский</b>	<b>наличие</b>	нет			
	Кабина:					
	- габариты (глубина x ширина)	При новом строительстве ≥ 1,5 x 1,7 м для действующих объектов ≥ 1,1x1,4		К		
	- ширина дверного проема	при новом строительстве ≥ <b>0,95 м</b> для действующих объектов ≥ 0,8м		К		
	-* Поручни	<b>наличие</b>		О		
	*Световая и звуковая информация в кабине о движении лифта	<b>наличие</b>		Г, С		
	*Знак доступности	<b>наличие</b>		К		
	*Указатели номера этажа напротив лифта	<b>наличие</b>		К, Г		

**4. ЗОНА ОКАЗАНИЯ УСЛУГИ**  
(в зависимости от сферы деятельности)

<b>№ помеще ний по плану БТИ</b>	<b>Наименование элементов объекта</b>	<b>Норматив доступности, установленный для инвалидов</b>	<b>Фактическая величина, наличие</b>	<b>Категория для которых установлен норматив</b>	<b>Рекоменду емые мероприят ия по адаптации : установка, создание, ремонт,</b>	<b>Примечание</b>
--	---------------------------------------	--	--	--	--	-------------------

					замена, реконстру кция	
1	2	3	4	5	6	7
	<b>Обслуживание через окно/прилавок</b>		нет			
	*Высота рабочей поверхности	<b>0,8 – 1,1 м</b>		К		
	Габариты зоны обслуживания (глубина)	<b>≥ 1,2 м</b>		К		
<b>Вкладка при необходимости описания нескольких окон/прилавков</b>						
	<b>Обслуживание в кабинете №</b>		да			
	Ширина проема двери в свету:	<b>≥ 0,9 м</b>	0,80	К		
	*Высота порога	<b>отсутствие</b>	отсутствует	К, О		
	*Информация тактильная	<b>наличие</b>	нет	С		
	Информация визуальная контрастная:	<b>наличие</b>	нет	К, О, С, Г		
	-* размещение на высоте	<b>≤ 1,8 м</b>		К		
	-*высота прописных букв	<b>≥ 0,025 м</b>		С		
	Габариты зоны сидения-глубина	<b>≥ 1,2 м</b>		О		
	Зона для кресла-коляски	<b>≥ 1,5 x 1,5 м</b>		К		
	Стол с высотой рабочей поверхности	<b>0,7 - 0,8 м</b>		К, О		
<b>Вкладка при необходимости описания нескольких кабинетов</b>						
	<b>Обслуживание с перемещением №</b>		нет			
	Ширина полосы движения по зоне обслуживания	<b>≥ 1,2 м</b>		К		
	*Высота оборудования для посетителей (стеллаж, прилавок, витрина, художественный объект и т.п.)	<b>0,8 - 1,1 м</b>		К		
<b>Вкладка при необходимости описания нескольких маршрутов</b>						
	<b>Кабина индивидуального обслуживания №</b>		нет			

	(примерочная, переговорная, кабина телефона и др.)					
	Ширина x глубина	1,5x1,5 м		К		
	*Место для сидения	наличие		О		
	*Крючки для костылей (на высоте 120 см с выступом 12 см)	наличие		О		
<b>Вкладка при необходимости описания нескольких кабин</b>						
	Зал (с фиксированными местами зрительный, читальный, ожидания и пр. вместимостью более 50 мест)		нет			
	Доля мест для колясочников	$\geq 2\%$		К		
	Ширина прохода к месту для инвалида на кресле-коляске	$\geq 1,2$ м		К		
	Доля мест для лиц, с нарушением слуха	$\geq 2$		Г		
<b>Вкладка при необходимости описания нескольких залов</b>						
	Специализированная зона обслуживания инвалидов-колясочников	наличие	нет	К		

### 5. САНИТАРНО-БЫТОВЫЕ ПОМЕЩЕНИЯ

№ помеще ний по плану БТИ	Наименование элементов объекта	Норматив доступности, установленный для инвалидов	Фактическая величина, наличие	Категория для которых установлен норматив	Рекомендуемые мероприятия по адаптации: установка, создание, ремонт, замена, реконструкция	Примечание
1	2	3	4	5	6	7
	Санузел для посетителей	наличие	да	Г		
	Санузел для инвалидов		нет			

Знак доступности помещения	<b>наличие</b>		К	
Тактильная маркировка санузла	<b>наличие</b>		С	
Ширина дверного проема	$\geq 0,9$ м		К, О	
Направление открывания дверей	<b>наружное</b>		К	
<b>Кабины для инвалидов:</b>		нет		
- количество кабин	<b>&gt; 1 шт.</b>		К, О	
- ширина дверного проема	$\geq 0,9$ м		К, О	
- габариты (минимальная глубина)	$\geq 1,8$ м		К, О, С	
- габариты (минимальная ширина)	$\geq 1,65$ м		К, О, С	
<b>Опорные поручни</b>	<b>наличие</b>	нет	К, О	
в т.ч. откидные	<b>наличие</b>		К	
<b>Зона для кресла-коляски рядом с унитазом</b> (ширина x глубина)	$\geq 0,75 \times 1,2$ м	нет	К	
• крючки для костылей (на высоте 120 см с выступом 12 см)	<b>наличие</b>		О	
<b>Раковина:</b>		нет		
- зоны у раковины для кресла-коляски (глубина x ширина)	$\geq 1,30 \times 0,85$ м		К	
- *высота раковины	<b>0,75 – 0,85 м</b>		К, О	
- опорный поручень	<b>наличие</b>		О	
Писсуар на высоте от пола	$\leq 0,4$ м или <b>вертикальной формы</b>		К	
<b>Душевые</b>		нет		
Габариты поддона (поверхности с трапом) в душевой	$\geq 0,9 \times 1,5$ м		К, О	
*Размеры сиденья душевой кабины: глубина x	$\geq 0,48 \times 0,85$ м		К, О	

	длина				
	Система тревожной сигнализации	<b>наличие</b>		К, О, С	
<b>Вкладка при необходимости описания нескольких туалетных комнат или душевых</b>					

## 6. СРЕДСТВА ИНФОРМАЦИИ И ТЕЛЕКОММУНИКАЦИИ НА ОБЪЕКТЕ


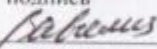

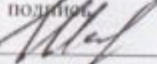
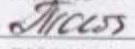
№ помещений по плану БТИ	Наименование элементов объекта	Норматив доступности, установленный для инвалидов	Фактическая величина, наличие	Категория для которых установлен норматив	Рекомендуемые мероприятия по адаптации: установка, создание, ремонт, замена, реконструкция	Примечание
1	2	3	4	5	6	7
	<b>Визуальные средства информации о предоставлении услуги</b>	<b>наличие</b>	нет	К, О, Г, С		
	<b>Надписи:</b>	<b>наличие</b>	нет	К, О, Г, С		
	размещение на высоте	$\geq 1,5$ м и $\leq 4,5$ м		К, О, Г, С		
	высота прописных букв	$\geq 0,075$ м		К, О, Г, С		
	освещенность	<b>наличие</b>		К, О, Г, С		
	<b>Указатели, пиктограммы</b>	<b>наличие</b>	нет	К, О, Г, С		
	размещение на высоте	<b>1,3 – 1,4 м</b>		К, О, Г, С		
	высота прописных букв	$\geq 0,075$ м		К, О, Г, С		
	освещенность	<b>наличие</b>		К, О, Г, С		
	<b>Тактильные средства информации о предоставлении услуги с цифрами, буквами по Брайлю</b>	<b>наличие</b>	нет	С		
	высота размещения	<b>1,3 – 1,4 м</b>		С		
	маркировка кабинетов приема со стороны	<b>наличие</b>		С		





Инициалы	Фамилия	Подпись

Члены комиссии

-  (Хамидуллина Р.Х.)  
подпись (фамилия, и.о.)
-  (Вавилина Т.П.)  
подпись (фамилия, и.о.)
-  (Акимова Р.Р.)  
подпись (фамилия, и.о.)
-  (Шияпова Е.А.)  
подпись (фамилия, и.о.)
-  (Табакова В.А.)  
подпись (фамилия, и.о.)

Дата заполнения  
« 08 » июля 2016г.