


государственное бюджетное общеобразовательное учреждение Самарской области средняя общеобразовательная школа
имени полного кавалера ордена Славы Петра Васильевича Кравцова
с. Старопохвистнево муниципального района Похвистневский Самарской области

Согласована:
Председатель Управляющего совета
 Пыряева О.В.
Протокол № 7 от « 10 » августа 2019 г.

Утверждена:
Директор школы 
приказ № 59/2019 от 30.08.2019 г.



ОСНОВНАЯ ОБРАЗОВАТЕЛЬНАЯ ПРОГРАММА основного общего образования

Принята на заседании
Педагогического совета
Протокол № 14 от 30 августа 2019 г.

Содержание

| | | |
|----------|---|----|
| 1. | Целевой раздел основной образовательной программы основного общего образования | 7 |
| 1.1. | Пояснительная записка | 7 |
| 1.1.1. | Цели и задачи реализации основной образовательной программы основного общего образования | 7 |
| 1.1.2. | Принципы и подходы к формированию образовательной программы основного общего образования | 8 |
| 1.2. | Планируемые результаты освоения обучающимися образовательной программы основного общего образования | 10 |
| 1.2.1. | Общие положения | 10 |
| 1.2.2. | Структура планируемых результатов | 11 |
| 1.2.3. | Личностные результаты освоения обучающимися ООП | 12 |
| 1.2.4. | Метапредметные результаты освоения обучающимися ООП | 14 |
| 1.2.5. | Предметные результаты | 21 |
| 1.2.5.1. | Русский язык | 21 |
| 1.2.5.2. | Литература | 23 |
| 1.2.5.3. | Иностранный язык (на примере английского языка) | 28 |
| 1.2.5.4. | История России. Всеобщая история. | 34 |

| | | |
|-----------|--|-----|
| 1.2.5.5. | Обществознание | 38 |
| 1.2.5.6. | География | 44 |
| 1.2.5.7 | Математика | 48 |
| 1.2.5.8. | Информатика | 73 |
| 1.2.5.9. | Физика | 78 |
| 1.2.5.10 | Биология | 84 |
| 1.2.5.11 | Химия | 89 |
| 1.2.5.12 | Изобразительное искусство | 92 |
| 1.2.5.13 | Музыка | 100 |
| 1.2.5.14. | Технология | 104 |
| 1.2.5.15. | Физическая культура | 112 |
| 1.2.5.16. | Основы безопасности жизнедеятельности | 114 |
| 1.3. | Система оценки достижения планируемых результатов освоения обучающимися образовательной программы основного общего образования | 118 |
| 2. | Содержательный раздел основной образовательной программы основного общего образования | 127 |
| 2.1. | Программа развития универсальных учебных действий, включающая формирование компетенций обучающихся в области | 127 |

| | | |
|-----------|--|-----|
| | использования информационно-коммуникационных технологий, учебно-исследовательской и проектной деятельности | |
| 2.2. | Программы учебных предметов, курсов | 231 |
| 2.2.1. | Общие положения | 231 |
| 2.2.2. | Основное содержание учебных предметов на уровне основного общего образования | 233 |
| 2.2.2.1. | Русский язык | 233 |
| 2.2.2.2. | Литература | 239 |
| 2.2.2.3. | Иностранный язык | 253 |
| 2.2.2.4. | История России. Всеобщая история | 258 |
| 2.2.2.5. | Обществознание | 286 |
| 2.2.2.6. | География | 289 |
| 2.2.2.7. | Математика | 303 |
| 2.2.2.8. | Информатика | 315 |
| 2.2.2.9. | Физика | 322 |
| 2.2.2.10. | Биология | 329 |
| 2.2.2.11. | Химия | 338 |
| 2.2.2.12. | Изобразительное искусство | 342 |
| 2.2.2.13. | Музыка | 345 |

| | | |
|-----------|---|-----|
| 2.2.2.14. | Технология | 353 |
| 2.2.2.15. | Физическая культура | 365 |
| 2.2.2.16. | Основы безопасности жизнедеятельности | 367 |
| 2.3. | Программа воспитания и социализации обучающихся | 369 |
| 2.4. | Программа коррекционной работы | 418 |
| 2.4.1. | Планируемые результаты коррекционной работы | 437 |
| 3. | Организационный раздел основной образовательной программы основного общего образования | 439 |
| 3.1. | Учебный план основного общего образования | 439 |
| 3.1.1. | Календарный учебный график | 442 |
| 3.1.2. | План внеурочной деятельности | 443 |
| 3.2. | Система условий реализации основной образовательной программы | 448 |
| 3.2.1. | Описание кадровых условий реализации основной образовательной программы основного общего образования | 448 |
| 3.2.2. | Психолого-педагогические условия реализации основной образовательной программы основного общего образования | 458 |
| 3.2.3. | Финансово-экономические условия реализации образовательной программы основного общего образования | 469 |
| 3.2.4. | Материально-технические условия реализации основной образовательной программы | 476 |
| 3.2.5. | Информационно-методические условия реализации основной образовательной программы основного общего образования | 492 |

| | | |
|--------|---|-----|
| 3.2.6. | Механизмы достижения целевых ориентиров в системе условий | 499 |
| 3.2.7. | Сетевой график (дорожная карта) по формированию необходимой системы условий | 499 |

1. Целевой раздел основной образовательной программы основного общего образования

1.1. Пояснительная записка

1.1.1. Цели и задачи реализации основной образовательной программы основного общего образования

Целями реализации основной образовательной программы основного общего образования являются:

- достижение выпускниками планируемых результатов: знаний, умений, навыков, компетенций и компетентностей, определяемых личностными, семейными, общественными, государственными потребностями и возможностями обучающегося среднего школьного возраста, индивидуальными особенностями его развития и состояния здоровья;
- становление и развитие личности обучающегося в ее самобытности, уникальности, неповторимости.

Достижение поставленных целей предусматривает решение следующих основных задач:

- обеспечение соответствия основной образовательной программы требованиям Федерального государственного образовательного стандарта основного общего образования (ФГОС ООО);
- обеспечение преемственности начального общего, основного общего, среднего общего образования;
- обеспечение доступности получения качественного основного общего образования, достижение планируемых результатов освоения основной образовательной программы основного общего образования всеми обучающимися, в том числе детьми-инвалидами и детьми с ОВЗ;
- установление требований к воспитанию и социализации обучающихся как части образовательной программы и соответствующему усилению воспитательного потенциала школы, обеспечению индивидуализированного психолого-педагогического сопровождения каждого обучающегося, формированию образовательного базиса, основанного не только на знаниях, но и на соответствующем культурном уровне развития личности, созданию необходимых условий для ее самореализации;
- обеспечение эффективного сочетания урочных и внеурочных форм организации учебных занятий, взаимодействия всех участников образовательных отношений;
- взаимодействие образовательной организации при реализации основной образовательной программы с социальными партнерами;
- выявление и развитие способностей обучающихся, в том числе детей, проявивших выдающиеся способности, детей с ОВЗ и инвалидов, их интересов через систему клубов, секций, студий и кружков, общественно полезную деятельность, в том числе с использованием возможностей образовательных организаций дополнительного образования;
- организацию интеллектуальных и творческих соревнований, научно-технического творчества, проектной и учебно-исследовательской деятельности;
- участие обучающихся, их родителей (законных представителей), педагогических работников и общественности в проектировании и развитии внутришкольной социальной среды, школьного уклада;

- включение обучающихся в процессы познания и преобразования внешкольной социальной среды (населенного пункта, района, города) для приобретения опыта реального управления и действия;
- социальное и учебно-исследовательское проектирование, профессиональная ориентация обучающихся при поддержке педагогов, психологов, социальных педагогов, сотрудничество с базовыми предприятиями, учреждениями профессионального образования, центрами профессиональной работы;
- сохранение и укрепление физического, психологического и социального здоровья обучающихся, обеспечение их безопасности.

1.1.2. Принципы и подходы к формированию образовательной программы основного общего образования

Методологической основой ФГОС является системно-деятельностный подход, который предполагает:

- воспитание и развитие качеств личности, отвечающих требованиям информационного общества, инновационной экономики, задачам построения российского гражданского общества на основе принципов толерантности, диалога культур и уважения многонационального, поликультурного и поликонфессионального состава;
- формирование соответствующей целям общего образования социальной среды развития обучающихся в системе образования, переход к стратегии социального проектирования и конструирования на основе разработки содержания и технологий образования, определяющих пути и способы достижения желаемого уровня (результата) личностного и познавательного развития обучающихся;
- ориентацию на достижение основного результата образования – развитие на основе освоения универсальных учебных действий, познания и освоения мира личности обучающегося, его активной учебно-познавательной деятельности, формирование его готовности к саморазвитию и непрерывному образованию;
- признание решающей роли содержания образования, способов организации образовательной деятельности и учебного сотрудничества в достижении целей личностного и социального развития обучающихся;
- учет индивидуальных возрастных, психологических и физиологических особенностей обучающихся, роли, значения видов деятельности и форм общения при построении образовательного процесса и определении образовательно-воспитательных целей и путей их достижения;
- разнообразие индивидуальных образовательных траекторий и индивидуального развития каждого обучающегося, в том числе детей, проявивших выдающиеся способности, детей-инвалидов и детей с ОВЗ.

Основная образовательная программа формируется с учетом психолого-педагогических особенностей развития детей 11–15 лет, связанных:

- с переходом от учебных действий, характерных для начальной школы и осуществляемых только совместно с классом как учебной общностью и под руководством учителя, от способности только осуществлять принятие заданной педагогом и осмысленной цели к овладению этой учебной деятельностью на уровне основной школы в единстве мотивационно-смыслового и операционно-

технического компонентов, становление которой осуществляется в форме учебного исследования, к новой внутренней позиции обучающегося – направленности на самостоятельный познавательный поиск, постановку учебных целей, освоение и самостоятельное осуществление контрольных и оценочных действий, инициативу в организации учебного сотрудничества;

- с осуществлением на каждом возрастном уровне (11–13 и 13–15 лет), благодаря развитию рефлексии общих способов действий и возможностей их переноса в различные учебно-предметные области, качественного преобразования учебных действий: моделирования, контроля и оценки и перехода от самостоятельной постановки обучающимися новых учебных задач к развитию способности проектирования собственной учебной деятельности и построению жизненных планов во временной перспективе;
- с формированием у обучающегося научного типа мышления, который ориентирует его на общекультурные образцы, нормы, эталоны и закономерности взаимодействия с окружающим миром;
- с овладением коммуникативными средствами и способами организации кооперации и сотрудничества, развитием учебного сотрудничества, реализуемого в отношениях обучающихся с учителем и сверстниками;
- с изменением формы организации учебной деятельности и учебного сотрудничества от классно-урочной к лабораторно-семинарской и лекционно-лабораторной исследовательской.

Переход обучающегося в основную школу совпадает с первым этапом подросткового развития – переходом к кризису младшего подросткового возраста (11 – 13 лет, 5 – 7 классы), характеризующимся началом перехода от детства к взрослости, при котором центральным и специфическим новообразованием в личности подростка является возникновение и развитие самосознания – представления о том, что он уже не ребенок, т. е. чувства взрослости, а также внутренней переориентацией подростка с правил и ограничений, связанных с моралью послушания, на нормы поведения взрослых.

Второй этап подросткового развития (14 – 15 лет, 8 – 9 классы), характеризуется:

- бурным, скачкообразным характером развития, т. е. происходящими за сравнительно короткий срок многочисленными качественными изменениями прежних особенностей, интересов и отношений ребенка, появлением у подростка значительных субъективных трудностей и переживаний;
- стремлением подростка к общению и совместной деятельности со сверстниками;
- особой чувствительностью к морально-этическому «кодексу товарищества», в котором заданы важнейшие нормы социального поведения взрослого мира;
- обостренной, в связи с возникновением чувства взрослости, восприимчивостью к усвоению норм, ценностей и способов поведения, которые существуют в мире взрослых и в их отношениях, порождающей интенсивное формирование нравственных понятий и убеждений, выработку принципов, моральное развитие личности; т.е. моральным развитием личности;
- сложными поведенческими проявлениями, вызванными противоречием между потребностью подростков в признании их взрослыми со

стороны окружающих и собственной неуверенностью в этом, проявляющимися в разных формах непослушания, сопротивления и протеста;

- изменением социальной ситуации развития: ростом информационных перегрузок, характером социальных взаимодействий, способами получения информации (СМИ, телевидение, Интернет).

Учет особенностей подросткового возраста, успешность и своевременность формирования новообразований познавательной сферы, качеств и свойств личности связывается с активной позицией учителя, а также с адекватностью построения образовательного процесса и выбором условий и методик обучения.

Объективно необходимое для подготовки к будущей жизни развитие социальной взрослости подростка требует и от родителей (законных представителей) решения соответствующей задачи воспитания подростка в семье, смены прежнего типа отношений на новый.

1.2. Планируемые результаты освоения обучающимися основной образовательной программы основного общего образования

1.2.1. Общие положения

Планируемые результаты освоения основной образовательной программы основного общего образования (ООП ООО) представляют собой систему ведущих целевых установок и ожидаемых результатов освоения всех компонентов, составляющих содержательную основу образовательной программы. Они обеспечивают связь между требованиями ФГОС ООО, образовательным процессом и системой оценки результатов освоения ООП ООО, выступая содержательной и критериальной основой для разработки программ учебных предметов, курсов, учебно-методической литературы, программ воспитания и социализации, с одной стороны, и системы оценки результатов – с другой.

В соответствии с требованиями ФГОС ООО система планируемых результатов – личностных, метапредметных и предметных – устанавливает и описывает классы учебно-познавательных и учебно-практических задач, которые осваивают учащиеся в ходе обучения, особо выделяя среди них те, которые выносятся на итоговую оценку, в том числе государственную итоговую аттестацию выпускников. Успешное выполнение этих задач требует от учащихся овладения системой учебных действий (универсальных и специфических для каждого учебного предмета: регулятивных, коммуникативных, познавательных) с учебным материалом и, прежде всего, с опорным учебным материалом, служащим основой для последующего обучения.

В соответствии с реализуемой ФГОС ООО деятельностной парадигмой образования система планируемых результатов строится на основе **уровневого подхода**: выделения ожидаемого уровня актуального развития большинства обучающихся и ближайшей перспективы их развития. Такой подход позволяет определять динамическую картину развития обучающихся, поощрять продвижение обучающихся, выстраивать индивидуальные траектории обучения с учетом зоны ближайшего развития ребенка.

1.2.2. Структура планируемых результатов

Планируемые результаты опираются на **ведущие целевые установки**, отражающие основной, сущностный вклад каждой изучаемой программы в развитие личности обучающихся, их способностей.

В структуре планируемых результатов выделяется **следующие группы:**

1. Личностные результаты освоения основной образовательной программы представлены в соответствии с группой личностных результатов и раскрывают и детализируют основные направленности этих результатов. Оценка достижения этой группы планируемых результатов ведется в ходе процедур, допускающих предоставление и использование **исключительно неперсонифицированной** информации.

2. Метапредметные результаты освоения основной образовательной программы представлены в соответствии с подгруппами универсальных учебных действий, раскрывают и детализируют основные направленности метапредметных результатов.

3. Предметные результаты освоения основной образовательной программы представлены в соответствии с группами результатов учебных предметов, раскрывают и детализируют их.

Предметные результаты приводятся в блоках «Выпускник научится» и «Выпускник получит возможность научиться», **относящихся** к каждому учебному предмету: «Русский язык», «Литература», «Иностранный язык», . «Иностранный язык (второй)», «История России. Всеобщая история», «Обществознание», «География», «Математика», «Информатика», «Физика», «Биология», «Химия», «Изобразительное искусство», «Музыка», «Технология», «Физическая культура» и «Основы безопасности жизнедеятельности».

Планируемые результаты, отнесенные к блоку «Выпускник научится», ориентируют педагога в том, достижение какого уровня освоения учебных действий с изучаемым опорным учебным материалом ожидается от выпускника. Критериями отбора результатов служат их значимость для решения основных задач образования на данном уровне и необходимость для последующего обучения, а также потенциальная возможность их достижения большинством обучающихся. Иными словами, в этот блок включается такой круг учебных задач, построенных на опорном учебном материале, овладение которыми принципиально необходимо для успешного обучения и социализации и которые могут быть освоены всеми обучающимися.

Достижение планируемых результатов, отнесенных к блоку «Выпускник научится», выносится на итоговое оценивание, которое может осуществляться как в ходе обучения (с помощью накопленной оценки или портфеля индивидуальных достижений), так и в конце обучения, в том числе в форме государственной итоговой аттестации. Оценка достижения планируемых результатов этого блока на уровне ведется с помощью заданий базового уровня, а на уровне действий, составляющих зону ближайшего развития большинства обучающихся, – с помощью заданий повышенного уровня. Успешное выполнение обучающимися заданий базового уровня служит единственным основанием для положительного решения вопроса о возможности перехода на следующий уровень обучения.

В блоке «Выпускник получит возможность научиться» приводятся планируемые результаты, характеризующие систему учебных действий в отношении знаний, умений, навыков, расширяющих и углубляющих понимание опорного учебного материала или выступающих как пропедевтика для дальнейшего изучения данного предмета. Уровень достижений, соответствующий планируемым результатам этого блока, могут продемонстрировать отдельные мотивированные и способные обучающиеся. В повседневной практике преподавания цели данного блока не

отрабатываются со всеми без исключения обучающимися как в силу повышенной сложности учебных действий, так и в силу повышенной сложности учебного материала и/или его пропедевтического характера на данном уровне обучения. Оценка достижения планируемых результатов ведется преимущественно в ходе процедур, допускающих предоставление и использование исключительно неперсонифицированной информации. Соответствующая группа результатов в тексте выделена курсивом.

Задания, ориентированные на оценку достижения планируемых результатов из блока «Выпускник получит возможность научиться», могут включаться в материалы итогового контроля блока «Выпускник научится». Основные цели такого включения – предоставить возможность обучающимся продемонстрировать овладение более высоким (по сравнению с базовым) уровнем достижений и выявить динамику роста численности наиболее подготовленных обучающихся. При этом невыполнение обучающимися заданий, с помощью которых ведется оценка достижения планируемых результатов данного блока, не является препятствием для перехода на следующий уровень обучения. В ряде случаев достижение планируемых результатов этого блока целесообразно вести в ходе текущего и промежуточного оценивания, а полученные результаты фиксировать в виде накопленной оценки (например, в форме портфеля достижений) и учитывать при определении итоговой оценки.

Подобная структура представления планируемых результатов подчеркивает тот факт, что при организации образовательного процесса, направленного на реализацию и достижение планируемых результатов, от учителя требуется использование таких педагогических технологий, которые основаны на дифференциации требований к подготовке обучающихся.

1.2.3. Личностные результаты освоения основной образовательной программы.

1. Российская гражданская идентичность (патриотизм, уважение к Отечеству, к прошлому и настоящему многонационального народа России, чувство ответственности и долга перед Родиной, идентификация себя в качестве гражданина России, субъективная значимость использования русского языка и языков народов России, осознание и ощущение личностной сопричастности судьбе российского народа). Осознание этнической принадлежности, знание истории, языка, культуры своего народа, своего края, основ культурного наследия народов России и человечества (идентичность человека с российской многонациональной культурой, сопричастность истории народов и государств, находившихся на территории современной России); интериоризация гуманистических, демократических и традиционных ценностей многонационального российского общества. Осознанное, уважительное и доброжелательное отношение к истории, культуре, религии, традициям, языкам, ценностям народов России и народов мира.

2. Готовность и способность обучающихся к саморазвитию и самообразованию на основе мотивации к обучению и познанию; готовность и способность к осознанному выбору и построению дальнейшей индивидуальной траектории образования на базе ориентировки в мире профессий и профессиональных предпочтений, с учетом устойчивых познавательных интересов.

3. Развитое моральное сознание и компетентность в решении моральных проблем на основе личностного выбора, формирование нравственных чувств и нравственного поведения, осознанного и ответственного отношения к собственным поступкам (способность к нравственному самосовершенствованию; веротерпимость, уважительное отношение к религиозным чувствам, взглядам людей или их отсутствию; знание основных норм морали, нравственных, духовных идеалов, хранимых в культурных традициях народов России, готовность на их основе к сознательному

самоограничению в поступках, поведении, расточительном потребительстве; сформированность представлений об основах светской этики, культуры традиционных религий, их роли в развитии культуры и истории России и человечества, в становлении гражданского общества и российской государственности; понимание значения нравственности, веры и религии в жизни человека, семьи и общества). Сформированность ответственного отношения к учению; уважительного отношения к труду, наличие опыта участия в социально значимом труде. Осознание значения семьи в жизни человека и общества, принятие ценности семейной жизни, уважительное и заботливое отношение к членам своей семьи.

4. Сформированность целостного мировоззрения, соответствующего современному уровню развития науки и общественной практики, учитывающего социальное, культурное, языковое, духовное многообразие современного мира.

5. Осознанное, уважительное и доброжелательное отношение к другому человеку, его мнению, мировоззрению, культуре, языку, вере, гражданской позиции. Готовность и способность вести диалог с другими людьми и достигать в нем взаимопонимания (идентификация себя как полноправного субъекта общения, готовность к конструированию образа партнера по диалогу, готовность к конструированию образа допустимых способов диалога, готовность к конструированию процесса диалога как конвенционирования интересов, процедур, готовность и способность к ведению переговоров).

6. Освоенность социальных норм, правил поведения, ролей и форм социальной жизни в группах и сообществах. Участие в школьном самоуправлении и общественной жизни в пределах возрастных компетенций с учетом региональных, этнокультурных, социальных и экономических особенностей (формирование готовности к участию в процессе упорядочения социальных связей и отношений, в которые включены и которые формируют сами учащиеся; включенность в непосредственное гражданское участие, готовность участвовать в жизнедеятельности подросткового общественного объединения, продуктивно взаимодействующего с социальной средой и социальными институтами; идентификация себя в качестве субъекта социальных преобразований, освоение компетентностей в сфере организаторской деятельности; интериоризация ценностей созидательного отношения к окружающей действительности, ценностей социального творчества, ценности продуктивной организации совместной деятельности, самореализации в группе и организации, ценности «другого» как равноправного партнера, формирование компетенций анализа, проектирования, организации деятельности, рефлексии изменений, способов взаимовыгодного сотрудничества, способов реализации собственного лидерского потенциала).

7. Сформированность ценности здорового и безопасного образа жизни; интериоризация правил индивидуального и коллективного безопасного поведения в чрезвычайных ситуациях, угрожающих жизни и здоровью людей, правил поведения на транспорте и на дорогах.

8. Развитость эстетического сознания через освоение художественного наследия народов России и мира, творческой деятельности эстетического характера (способность понимать художественные произведения, отражающие разные этнокультурные традиции; сформированность основ художественной культуры обучающихся как части их общей духовной культуры, как особого способа познания жизни и средства организации общения; эстетическое, эмоционально-ценностное видение окружающего мира; способность к эмоционально-ценностному освоению мира, самовыражению и ориентации в художественном и нравственном пространстве культуры; уважение к истории культуры своего Отечества,

выраженной в том числе в понимании красоты человека; потребность в общении с художественными произведениями, сформированность активного отношения к традициям художественной культуры как смысловой, эстетической и личностно-значимой ценности).

9. Сформированность основ экологической культуры, соответствующей современному уровню экологического мышления, наличие опыта экологически ориентированной рефлексивно-оценочной и практической деятельности в жизненных ситуациях (готовность к исследованию природы, к занятиям сельскохозяйственным трудом, к художественно-эстетическому отражению природы, к занятиям туризмом, в том числе экотуризмом, к осуществлению природоохранной деятельности).

1.2.4. Метапредметные результаты освоения ООП

Метапредметные результаты, включают освоенные обучающимися межпредметные понятия и универсальные учебные действия (регулятивные, познавательные, коммуникативные).

Межпредметные понятия

Условием формирования межпредметных понятий, например таких как система, факт, закономерность, феномен, анализ, синтез является овладение обучающимися основами читательской компетенции, приобретение навыков работы с информацией, участие в проектной деятельности. В основной школе на всех предметах будет продолжена работа по формированию и развитию **основ читательской компетенции**. Обучающиеся овладеют чтением как средством осуществления своих дальнейших планов: продолжения образования и самообразования, осознанного планирования своего актуального и перспективного круга чтения, в том числе досугового, подготовки к трудовой и социальной деятельности. У выпускников будет сформирована потребность в систематическом чтении как средстве познания мира и себя в этом мире, гармонизации отношений человека и общества, создании образа «потребного будущего».

При изучении учебных предметов обучающиеся усовершенствуют приобретённые на первом уровне **навыки работы с информацией** и пополнят их. Они смогут работать с текстами, преобразовывать и интерпретировать содержащуюся в них информацию, в том числе:

- систематизировать, сопоставлять, анализировать, обобщать и интерпретировать информацию, содержащуюся в готовых информационных объектах;
- выделять главную и избыточную информацию, выполнять смысловое свёртывание выделенных фактов, мыслей; представлять информацию в сжатой словесной форме (в виде плана или тезисов) и в наглядно-символической форме (в виде таблиц, графических схем и диаграмм, карт понятий – концептуальных диаграмм, опорных конспектов);
- заполнять и дополнять таблицы, схемы, диаграммы, тексты.

В ходе изучения всех учебных предметов обучающиеся **приобретут опыт проектной деятельности** как особой формы учебной работы, способствующей воспитанию самостоятельности, инициативности, ответственности, повышению мотивации и эффективности учебной деятельности; в ходе реализации исходного замысла на практическом уровне овладеют умением выбирать адекватные стоящей задаче средства,

принимать решения, в том числе и в ситуациях неопределённости. Они получают возможность развить способность к разработке нескольких вариантов решений, к поиску нестандартных решений, поиску и осуществлению наиболее приемлемого решения.

В соответствии ФГОС ООО выделяются три группы универсальных учебных действий: регулятивные, познавательные, коммуникативные.

Регулятивные УУД

1. Умение самостоятельно определять цели обучения, ставить и формулировать новые задачи в учебе и познавательной деятельности, развивать мотивы и интересы своей познавательной деятельности. Обучающийся сможет:

- анализировать существующие и планировать будущие образовательные результаты;
- идентифицировать собственные проблемы и определять главную проблему;
- выдвигать версии решения проблемы, формулировать гипотезы, предвосхищать конечный результат;
- ставить цель деятельности на основе определенной проблемы и существующих возможностей;
- формулировать учебные задачи как шаги достижения поставленной цели деятельности;
- обосновывать целевые ориентиры и приоритеты ссылками на ценности, указывая и обосновывая логическую последовательность шагов.

2. Умение самостоятельно планировать пути достижения целей, в том числе альтернативные, осознанно выбирать наиболее эффективные способы решения учебных и познавательных задач. Обучающийся сможет:

- определять необходимое(ые) действие(я) в соответствии с учебной и познавательной задачей и составлять алгоритм их выполнения;
- обосновывать и осуществлять выбор наиболее эффективных способов решения учебных и познавательных задач;
- определять/находить, в том числе из предложенных вариантов, условия для выполнения учебной и познавательной задачи;
- выстраивать жизненные планы на краткосрочное будущее (заявлять целевые ориентиры, ставить адекватные им задачи и предлагать действия, указывая и обосновывая логическую последовательность шагов);
- выбирать из предложенных вариантов и самостоятельно искать средства/ресурсы для решения задачи/достижения цели;
- составлять план решения проблемы (выполнения проекта, проведения исследования);
- определять потенциальные затруднения при решении учебной и познавательной задачи и находить средства для их устранения;
- описывать свой опыт, оформляя его для передачи другим людям в виде технологии решения практических задач определенного класса;
- планировать и корректировать свою индивидуальную образовательную траекторию.

3. Умение соотносить свои действия с планируемыми результатами, осуществлять контроль своей деятельности в процессе достижения результата, определять способы действий в рамках предложенных условий и требований, корректировать свои действия в соответствии с изменяющейся ситуацией. Обучающийся сможет:

- определять совместно с педагогом и сверстниками критерии планируемых результатов и критерии оценки своей учебной деятельности;
- систематизировать (в том числе выбирать приоритетные) критерии планируемых результатов и оценки своей деятельности;

- отбирать инструменты для оценивания своей деятельности, осуществлять самоконтроль своей деятельности в рамках предложенных условий и требований;
 - оценивать свою деятельность, аргументируя причины достижения или отсутствия планируемого результата;
 - находить достаточные средства для выполнения учебных действий в изменяющейся ситуации и/или при отсутствии планируемого результата;
 - работая по своему плану, вносить коррективы в текущую деятельность на основе анализа изменений ситуации для получения запланированных характеристик продукта/результата;
 - устанавливая связь между полученными характеристиками продукта и характеристиками процесса деятельности и по завершении деятельности предлагать изменение характеристик процесса для получения улучшенных характеристик продукта;
 - сверять свои действия с целью и, при необходимости, исправлять ошибки самостоятельно.
4. Умение оценивать правильность выполнения учебной задачи, собственные возможности ее решения. Обучающийся сможет:
- определять критерии правильности (корректности) выполнения учебной задачи;
 - анализировать и обосновывать применение соответствующего инструментария для выполнения учебной задачи;
 - свободно пользоваться выработанными критериями оценки и самооценки, исходя из цели и имеющихся средств, различая результат и способы действий;
 - оценивать продукт своей деятельности по заданным и/или самостоятельно определенным критериям в соответствии с целью деятельности;
 - обосновывать достижимость цели выбранным способом на основе оценки своих внутренних ресурсов и доступных внешних ресурсов;
 - фиксировать и анализировать динамику собственных образовательных результатов.
5. Владение основами самоконтроля, самооценки, принятия решений и осуществления осознанного выбора в учебной и познавательной. Обучающийся сможет:
- наблюдать и анализировать собственную учебную и познавательную деятельность и деятельность других обучающихся в процессе взаимопроверки;
 - соотносить реальные и планируемые результаты индивидуальной образовательной деятельности и делать выводы;
 - принимать решение в учебной ситуации и нести за него ответственность;
 - самостоятельно определять причины своего успеха или неуспеха и находить способы выхода из ситуации неуспеха;
 - ретроспективно определять, какие действия по решению учебной задачи или параметры этих действий привели к получению имеющегося продукта учебной деятельности;
 - демонстрировать приемы регуляции психофизиологических/ эмоциональных состояний для достижения эффекта успокоения (устранения эмоциональной напряженности), эффекта восстановления (ослабления проявлений утомления), эффекта активизации (повышения

психофизиологической реактивности).

Познавательные УУД

6. Умение определять понятия, создавать обобщения, устанавливать аналогии, классифицировать, самостоятельно выбирать основания и критерии для классификации, устанавливать причинно-следственные связи, строить логическое рассуждение, умозаключение (индуктивное, дедуктивное, по аналогии) и делать выводы. Обучающийся сможет:

- подбирать слова, соподчиненные ключевому слову, определяющие его признаки и свойства;
- выстраивать логическую цепочку, состоящую из ключевого слова и соподчиненных ему слов;
- выделять общий признак двух или нескольких предметов или явлений и объяснять их сходство;
- объединять предметы и явления в группы по определенным признакам, сравнивать, классифицировать и обобщать факты и явления;
- выделять явление из общего ряда других явлений;
- определять обстоятельства, которые предшествовали возникновению связи между явлениями, из этих обстоятельств выделять определяющие, способные быть причиной данного явления, выявлять причины и следствия явлений;
- строить рассуждение от общих закономерностей к частным явлениям и от частных явлений к общим закономерностям;
- строить рассуждение на основе сравнения предметов и явлений, выделяя при этом общие признаки;
- излагать полученную информацию, интерпретируя ее в контексте решаемой задачи;
- самостоятельно указывать на информацию, нуждающуюся в проверке, предлагать и применять способ проверки достоверности информации;
- вербализовать эмоциональное впечатление, оказанное на него источником;
- объяснять явления, процессы, связи и отношения, выявляемые в ходе познавательной и исследовательской деятельности (приводить объяснение с изменением формы представления; объяснять, детализируя или обобщая; объяснять с заданной точки зрения);
- выявлять и называть причины события, явления, в том числе возможные / наиболее вероятные причины, возможные последствия заданной причины, самостоятельно осуществляя причинно-следственный анализ;
- делать вывод на основе критического анализа разных точек зрения, подтверждать вывод собственной аргументацией или самостоятельно полученными данными.

7. Умение создавать, применять и преобразовывать знаки и символы, модели и схемы для решения учебных и познавательных задач. Обучающийся сможет:

- обозначать символом и знаком предмет и/или явление;
- определять логические связи между предметами и/или явлениями, обозначать данные логические связи с помощью знаков в схеме;
- создавать абстрактный или реальный образ предмета и/или явления;

- строить модель/схему на основе условий задачи и/или способа ее решения;
- создавать вербальные, вещественные и информационные модели с выделением существенных характеристик объекта для определения способа решения задачи в соответствии с ситуацией;
- преобразовывать модели с целью выявления общих законов, определяющих данную предметную область;
- переводить сложную по составу (многоаспектную) информацию из графического или формализованного (символьного) представления в текстовое, и наоборот;
- строить схему, алгоритм действия, исправлять или восстанавливать неизвестный ранее алгоритм на основе имеющегося знания об объекте, к которому применяется алгоритм;
- строить доказательство: прямое, косвенное, от противного;
- анализировать/рефлексировать опыт разработки и реализации учебного проекта, исследования (теоретического, эмпирического) на основе предложенной проблемной ситуации, поставленной цели и/или заданных критериев оценки продукта/результата.

8. Смысловое чтение. Обучающийся сможет:

- находить в тексте требуемую информацию (в соответствии с целями своей деятельности);
- ориентироваться в содержании текста, понимать целостный смысл текста, структурировать текст;
- устанавливать взаимосвязь описанных в тексте событий, явлений, процессов;
- резюмировать главную идею текста;
- преобразовывать текст, «переводя» его в другую модальность, интерпретировать текст (художественный и нехудожественный – учебный, научно-популярный, информационный, текст non-fiction);
- критически оценивать содержание и форму текста.

9. Формирование и развитие экологического мышления, умение применять его в познавательной, коммуникативной, социальной практике и профессиональной ориентации. Обучающийся сможет:

- определять свое отношение к природной среде;
- анализировать влияние экологических факторов на среду обитания живых организмов;
- проводить причинный и вероятностный анализ экологических ситуаций;
- прогнозировать изменения ситуации при смене действия одного фактора на действие другого фактора;
- распространять экологические знания и участвовать в практических делах по защите окружающей среды;
- выражать свое отношение к природе через рисунки, сочинения, модели, проектные работы.

10. Развитие мотивации к овладению культурой активного использования словарей и других поисковых систем.

Обучающийся сможет:

- определять необходимые ключевые поисковые слова и запросы;
- осуществлять взаимодействие с электронными поисковыми системами, словарями;
- формировать множественную выборку из поисковых источников для объективизации результатов поиска;
- соотносить полученные результаты поиска со своей деятельностью.

Коммуникативные УУД

11. Умение организовывать учебное сотрудничество и совместную деятельность с учителем и сверстниками; работать индивидуально и в группе: находить общее решение и разрешать конфликты на основе согласования позиций и учета интересов; формулировать, аргументировать и отстаивать свое мнение. Обучающийся сможет:

- определять возможные роли в совместной деятельности;
- играть определенную роль в совместной деятельности;
- принимать позицию собеседника, понимая позицию другого, различать в его речи: мнение (точку зрения), доказательство (аргументы), факты; гипотезы, аксиомы, теории;
- определять свои действия и действия партнера, которые способствовали или препятствовали продуктивной коммуникации;
- строить позитивные отношения в процессе учебной и познавательной деятельности;
- корректно и аргументированно отстаивать свою точку зрения, в дискуссии уметь выдвигать контраргументы, перефразировать свою мысль (владение механизмом эквивалентных замен);
- критически относиться к собственному мнению, с достоинством признавать ошибочность своего мнения (если оно таково) и корректировать его;
- предлагать альтернативное решение в конфликтной ситуации;
- выделять общую точку зрения в дискуссии;
- договариваться о правилах и вопросах для обсуждения в соответствии с поставленной перед группой задачей;
- организовывать учебное взаимодействие в группе (определять общие цели, распределять роли, договариваться друг с другом и т. д.);
- устранять в рамках диалога разрывы в коммуникации, обусловленные непониманием/неприятием со стороны собеседника задачи, формы или содержания диалога.

12. Умение осознанно использовать речевые средства в соответствии с задачей коммуникации для выражения своих чувств, мыслей и потребностей для планирования и регуляции своей деятельности; владение устной и письменной речью, монологической контекстной речью. Обучающийся сможет:

- определять задачу коммуникации и в соответствии с ней отбирать речевые средства;
- отбирать и использовать речевые средства в процессе коммуникации с другими людьми (диалог в паре, в малой группе и т. д.);
- представлять в устной или письменной форме развернутый план собственной деятельности;
- соблюдать нормы публичной речи, регламент в монологе и дискуссии в соответствии с коммуникативной задачей;
- высказывать и обосновывать мнение (суждение) и запрашивать мнение партнера в рамках диалога;
- принимать решение в ходе диалога и согласовывать его с собеседником;
- создавать письменные «клишированные» и оригинальные тексты с использованием необходимых речевых средств;
- использовать вербальные средства (средства логической связи) для выделения смысловых блоков своего выступления;
- использовать невербальные средства или наглядные материалы, подготовленные/отобранные под руководством учителя;
- делать оценочный вывод о достижении цели коммуникации непосредственно после завершения коммуникативного контакта и обосновывать его.

13. Формирование и развитие компетентности в области использования информационно-коммуникационных технологий (далее – ИКТ).

Обучающийся сможет:

- целенаправленно искать и использовать информационные ресурсы, необходимые для решения учебных и практических задач с помощью средств ИКТ;
- выбирать, строить и использовать адекватную информационную модель для передачи своих мыслей средствами естественных и формальных языков в соответствии с условиями коммуникации;
- выделять информационный аспект задачи, оперировать данными, использовать модель решения задачи;
- использовать компьютерные технологии (включая выбор адекватных задаче инструментальных программно-аппаратных средств и сервисов) для решения информационных и коммуникационных учебных задач, в том числе: вычисление, написание писем, сочинений, докладов, рефератов, создание презентаций и др.;
- использовать информацию с учетом этических и правовых норм;
- создавать информационные ресурсы разного типа и для разных аудиторий, соблюдать информационную гигиену и правила информационной безопасности.

1.2.5. Предметные результаты

1.2.5.1. Русский язык

Выпускник научится:

- владеть навыками работы с учебной книгой, словарями и другими информационными источниками, включая СМИ и ресурсы Интернета;
- владеть навыками различных видов чтения (изучающим, ознакомительным, просмотровым) и информационной переработки прочитанного

материала;

- владеть различными видами аудирования (с полным пониманием, с пониманием основного содержания, с выборочным извлечением информации) и информационной переработки текстов различных функциональных разновидностей языка;
- адекватно понимать, интерпретировать и комментировать тексты различных функционально-смысловых типов речи (повествование, описание, рассуждение) и функциональных разновидностей языка;
- участвовать в диалогическом и полилогическом общении, создавать устные монологические высказывания разной коммуникативной направленности в зависимости от целей, сферы и ситуации общения с соблюдением норм современного русского литературного языка и речевого этикета;
- создавать и редактировать письменные тексты разных стилей и жанров с соблюдением норм современного русского литературного языка и речевого этикета;
- анализировать текст с точки зрения его темы, цели, основной мысли, основной и дополнительной информации, принадлежности к функционально-смысловому типу речи и функциональной разновидности языка;
- использовать знание алфавита при поиске информации;
- различать значимые и незначимые единицы языка;
- проводить фонетический и орфоэпический анализ слова;
- классифицировать и группировать звуки речи по заданным признакам, слова по заданным параметрам их звукового состава;
- членить слова на слоги и правильно их переносить;
- определять место ударного слога, наблюдать за перемещением ударения при изменении формы слова, употреблять в речи слова и их формы в соответствии с акцентологическими нормами;
- опознавать морфемы и членить слова на морфемы на основе смыслового, грамматического и словообразовательного анализа; характеризовать морфемный состав слова, уточнять лексическое значение слова с опорой на его морфемный состав;
- проводить морфемный и словообразовательный анализ слов;
- проводить лексический анализ слова;
- опознавать лексические средства выразительности и основные виды тропов (метафора, эпитет, сравнение, гипербола, олицетворение);
- опознавать самостоятельные части речи и их формы, а также служебные части речи и междометия;
- проводить морфологический анализ слова;
- применять знания и умения по морфемике и словообразованию при проведении морфологического анализа слов;
- опознавать основные единицы синтаксиса (словосочетание, предложение, текст);
- анализировать различные виды словосочетаний и предложений с точки зрения их структурно-смысловой организации и функциональных

особенностей;

- находить грамматическую основу предложения;
- распознавать главные и второстепенные члены предложения;
- опознавать предложения простые и сложные, предложения осложненной структуры;
- проводить синтаксический анализ словосочетания и предложения;
- соблюдать основные языковые нормы в устной и письменной речи;
- опираться на фонетический, морфемный, словообразовательный и морфологический анализ в практике правописания ;
- опираться на грамматико-интонационный анализ при объяснении расстановки знаков препинания в предложении;
- использовать орфографические словари.

Выпускник получит возможность научиться:

- *анализировать речевые высказывания с точки зрения их соответствия ситуации общения и успешности в достижении прогнозируемого результата; понимать основные причины коммуникативных неудач и уметь объяснять их;*
- *оценивать собственную и чужую речь с точки зрения точного, уместного и выразительного словоупотребления;*
- *опознавать различные выразительные средства языка;*
- *писать конспект, отзыв, тезисы, рефераты, статьи, рецензии, доклады, интервью, очерки, доверенности, резюме и другие жанры;*
- *осознанно использовать речевые средства в соответствии с задачей коммуникации для выражения своих чувств, мыслей и потребностей; планирования и регуляции своей деятельности;*
- *участвовать в разных видах обсуждения, формулировать собственную позицию и аргументировать ее, привлекая сведения из жизненного и читательского опыта;*
- *характеризовать словообразовательные цепочки и словообразовательные гнезда;*
- *использовать этимологические данные для объяснения правописания и лексического значения слова;*
- *самостоятельно определять цели своего обучения, ставить и формулировать для себя новые задачи в учебе и познавательной деятельности, развивать мотивы и интересы своей познавательной деятельности;*
- *самостоятельно планировать пути достижения целей, в том числе альтернативные, осознанно выбирать наиболее эффективные способы решения учебных и познавательных задач.*

1.2.5.2. Литература

В соответствии с Федеральным государственным образовательным стандартом основного общего образования **предметными результатами** изучения предмета «Литература» являются:

- осознание значимости чтения и изучения литературы для своего дальнейшего развития; формирование потребности в систематическом чтении как средстве познания мира и себя в этом мире, как в способе своего эстетического и интеллектуального удовлетворения;
- восприятие литературы как одной из основных культурных ценностей народа (отражающей его менталитет, историю, мировосприятие) и человечества (содержащей смыслы, важные для человечества в целом);
- обеспечение культурной самоидентификации, осознание коммуникативно-эстетических возможностей родного языка на основе изучения выдающихся произведений российской культуры, культуры своего народа, мировой культуры;
- воспитание квалифицированного читателя со сформированным эстетическим вкусом, способного аргументировать свое мнение и оформлять его словесно в устных и письменных высказываниях разных жанров, создавать развернутые высказывания аналитического и интерпретирующего характера, участвовать в обсуждении прочитанного, сознательно планировать свое досуговое чтение;
- развитие способности понимать литературные художественные произведения, воплощающие разные этнокультурные традиции;
- овладение процедурами эстетического и смыслового анализа текста на основе понимания принципиальных отличий литературного художественного текста от научного, делового, публицистического и т. п., формирование умений воспринимать, анализировать, критически оценивать и интерпретировать прочитанное, осознавать художественную картину жизни, отраженную в литературном произведении, на уровне не только эмоционального восприятия, но и интеллектуального осмысления.

Конкретизируя эти общие результаты, обозначим наиболее важные **предметные умения**, формируемые у обучающихся в результате освоения программы по литературе основной школы (в скобках указаны классы, когда эти умения стоит активно формировать; в этих классах можно уже проводить контроль сформированности этих умений):

- определять тему и основную мысль произведения (5–6 кл.);
- владеть различными видами пересказа (5–6 кл.), пересказывать сюжет; выявлять особенности композиции, основной конфликт, вычленять фабулу (6–7 кл.);
- характеризовать героев-персонажей, давать их сравнительные характеристики (5–6 кл.); оценивать систему персонажей (6–7 кл.);
- находить основные изобразительно-выразительные средства, характерные для творческой манеры писателя, определять их художественные функции (5–7 кл.); выявлять особенности языка и стиля писателя (7–9 кл.);
- определять родо-жанровую специфику художественного произведения (5–9 кл.);
- объяснять свое понимание нравственно-философской, социально-исторической и эстетической проблематики произведений (7–9 кл.);
- выделять в произведениях элементы художественной формы и обнаруживать связи между ними (5–7 кл.), постепенно переходя к анализу текста; анализировать литературные произведения разных жанров (8–9 кл.);
- выявлять и осмыслять формы авторской оценки героев, событий, характер авторских взаимоотношений с «читателем» как адресатом произведения (в каждом классе – на своем уровне);

- пользоваться основными теоретико-литературными терминами и понятиями (в каждом классе – умение пользоваться терминами, изученными в этом и предыдущих классах) как инструментом анализа и интерпретации художественного текста;
- представлять развернутый устный или письменный ответ на поставленные вопросы (в каждом классе – на своем уровне); вести учебные дискуссии (7–9 кл.);
- собирать материал и обрабатывать информацию, необходимую для составления плана, тезисного плана, конспекта, доклада, написания аннотации, сочинения, эссе, литературно-творческой работы, создания проекта на заранее объявленную или самостоятельно/под руководством учителя выбранную литературную или публицистическую тему, для организации дискуссии (в каждом классе – на своем уровне);
- выражать личное отношение к художественному произведению, аргументировать свою точку зрения (в каждом классе – на своем уровне);
- выразительно читать с листа и наизусть произведения/фрагменты произведений художественной литературы, передавая личное отношение к произведению (5-9 класс);
- ориентироваться в информационном образовательном пространстве: работать с энциклопедиями, словарями, справочниками, специальной литературой (5–9 кл.); пользоваться каталогами библиотек, библиографическими указателями, системой поиска в Интернете (5–9 кл.) (в каждом классе – на своем уровне).

При планировании **предметных** результатов освоения программы учитывалось, что формирование различных умений, навыков, компетенций происходит у разных обучающихся с разной скоростью и в разной степени и не заканчивается в школе.

При оценке предметных результатов обучения литературе были учтены несколько **основных уровней сформированности читательской культуры**.

I уровень определяется наивно-реалистическим восприятием литературно-художественного произведения как истории из реальной жизни (сферы так называемой «первичной действительности»). Понимание текста на этом уровне осуществляется на основе буквальной «распаковки» смыслов; к художественному миру произведения читатель подходит с житейских позиций. Такое эмоциональное непосредственное восприятие, создает основу для формирования осмысленного и глубокого чтения, но с точки зрения эстетической еще не является достаточным. Оно *характеризуется способностями читателя воспроизводить содержание литературного произведения, отвечая на тестовые вопросы* (устно, письменно) типа «Что? Кто? Где? Когда? Какой?», кратко выражать/определять свое эмоциональное отношение к событиям и героям – качества последних только называются/перечисляются; способность к обобщениям проявляется слабо.

К основным **видам деятельности**, позволяющим диагностировать возможности читателей I уровня, относятся акцентно-смысловое чтение; воспроизведение элементов содержания произведения в устной и письменной форме (изложение, действие по действия по заданному алгоритму с инструкцией); формулировка вопросов; составление системы вопросов и ответы на них (устные, письменные).

Условно им соответствуют следующие типы диагностических **заданий**:

- выразительно прочтите следующий фрагмент;
- определите, какие события в произведении являются центральными;
- определите, где и когда происходят описываемые события;
- опишите, каким вам представляется герой произведения, прокомментируйте слова героя;
- выделите в тексте наиболее непонятные (загадочные, удивительные и т. п.) для вас места;
- ответьте на поставленный учителем/автором учебника вопрос;
- определите, выделите, найдите, перечислите признаки, черты, повторяющиеся детали и т. п.

II уровень сформированности читательской культуры характеризуется тем, что обучающийся понимает обусловленность особенностей художественного произведения авторской волей, однако умение находить способы проявления авторской позиции у него пока отсутствуют

У читателей этого уровня формируется стремление размышлять над прочитанным, появляется умение выделять в произведении значимые в смысловом и эстетическом плане отдельные элементы художественного произведения, а также возникает стремление находить и объяснять связи между ними. Читатель этого уровня пытается аргументированно отвечать на вопрос «Как устроен текст?», *умеет выделять крупные единицы произведения, пытается определять связи между ними для доказательства верности понимания темы, проблемы и идеи художественного текста.*

К основным **видам деятельности**, позволяющим диагностировать возможности читателей, достигших II уровня, можно отнести устное и письменное выполнение аналитических процедур с использованием теоретических понятий (нахождение элементов текста; наблюдение, описание, сопоставление и сравнение выделенных единиц; объяснение функций каждого из элементов; установление связи между ними; создание комментария на основе сплошного и хронологически последовательного анализа – *пофразового* (при анализе стихотворений и небольших прозаических произведений – рассказов, новелл) или *поэпизодного*; проведение целостного и межтекстового анализа).

Условно им соответствуют следующие типы диагностических **заданий**:

- выделите, определите, найдите, перечислите признаки, черты, повторяющиеся детали и т. п.;
- покажите, какие особенности художественного текста проявляют позицию его автора;
- покажите, как в художественном мире произведения проявляются черты реального мира (как внешней для человека реальности, так и внутреннего мира человека);
- проанализируйте фрагменты, эпизоды текста (по предложенному алгоритму и без него);
- сопоставьте, сравните, найдите сходства и различия (как в одном тексте, так и между разными произведениями);
- определите жанр произведения, охарактеризуйте его особенности;
- дайте свое рабочее определение следующему теоретико-литературному понятию.

Понимание текста на этом уровне читательской культуры осуществляется поверхностно; ученик знает формулировки теоретических понятий и может пользоваться ими при анализе произведения (например, может находить в тексте тропы, элементы композиции, признаки жанра), но не умеет пока делать «мостик» от этой информации к тематике, проблематике и авторской позиции.

III уровень определяется умением воспринимать произведение как художественное целое, концептуально осмыслять его в этой целостности, видеть воплощенный в нем авторский замысел. Читатель, достигший этого уровня, сумеет интерпретировать художественный смысл произведения, то есть отвечать на вопросы: «Почему (с какой целью?) произведение построено так, а не иначе? Какой художественный эффект дало именно такое построение, какой вывод на основе именно такого построения мы можем сделать о тематике, проблематике и авторской позиции в данном конкретном произведении?».

К основным **видам деятельности**, позволяющим диагностировать возможности читателей, достигших III уровня, можно отнести устное или письменное истолкование художественных функций особенностей поэтики произведения, рассматриваемого в его целостности, а также истолкование смысла произведения как художественного целого; создание эссе, научно-исследовательских заметок (статьи), доклада на конференцию, рецензии, сценария и т.п.

Условно им соответствуют следующие типы диагностических **заданий**:

- выделите, определите, найдите, перечислите признаки, черты, повторяющиеся детали и т. п.
- определите художественную функцию той или иной детали, приема и т. п.;
- определите позицию автора и способы ее выражения;
- проинтерпретируйте выбранный фрагмент произведения;
- объясните (устно, письменно) смысл названия произведения;
- озаглавьте предложенный текст (в случае если у литературного произведения нет заглавия);
- напишите сочинение-интерпретацию;
- напишите рецензию на произведение, не изучавшееся на уроках литературы..

Понимание текста на этом уровне читательской культуры осуществляется на основе «распаковки» смыслов художественного текста как дважды «закодированного» (естественным языком и специфическими художественными средствами¹).

Разумеется, ни один из перечисленных уровней читательской культуры не реализуется в чистом виде, тем не менее, условно можно считать, что читательское развитие школьников, обучающихся в **5–6 классах**, соответствует **первому уровню**; в процессе литературного образования учеников **7–8 классов** формируется **второй ее уровень**; читательская культура учеников **9 класса** характеризуется появлением элементов третьего уровня. Это принималось во внимание при осуществлении в литературном образовании разноуровневого подхода к обучению, а также при проверке качества его результатов.

¹ см. Лотман Ю. М. История и типология русской культуры. СПб.: Искусство-СПб, 2002. С. 16

Успешное освоение видов учебной деятельности, соответствующей разным уровням читательской культуры, и способность демонстрировать их во время экзаменационных испытаний служат критериями для определения степени подготовленности обучающихся основной школы. Определяя степень подготовленности, учитывается условный характер соотнесения описанных заданий и разных уровней читательской культуры. Показателем достигнутых школьником результатов является не столько характер заданий, сколько **качество** их выполнения. Учитель может давать одни и те же задания (определите тематику, проблематику и позицию автора и докажите своё мнение) и, в зависимости от того, какие именно доказательства приводит ученик, определяет уровень читательской культуры и выстраивает уроки так, чтобы перевести ученика на более высокий для него уровень (работает в «зоне ближайшего развития»).

1.2.5.3. Иностраный язык (на примере английского языка)

Коммуникативные умения

Говорение. Диалогическая речь

Выпускник научится:

- вести диалог (диалог этикетного характера, диалог-расспрос, диалог-побуждение к действию; комбинированный диалог) в стандартных ситуациях неофициального общения в рамках освоенной тематики, соблюдая нормы речевого этикета, принятые в стране изучаемого языка.

Выпускник получит возможность научиться:

- *вести диалог-обмен мнениями;*
- *брать и давать интервью;*
- *вести диалог-расспрос на основе нелинейного текста (таблицы, диаграммы и т. д.).*

Говорение. Монологическая речь

Выпускник научится:

- строить связное монологическое высказывание с опорой на зрительную наглядность и/или вербальные опоры (ключевые слова, план, вопросы) в рамках освоенной тематики;
- описывать события с опорой на зрительную наглядность и/или вербальную опору (ключевые слова, план, вопросы);
- давать краткую характеристику реальных людей и литературных персонажей;
- передавать основное содержание прочитанного текста с опорой или без опоры на текст, ключевые слова/ план/ вопросы;
- описывать картинку/ фото с опорой или без опоры на ключевые слова/ план/ вопросы.

Выпускник получит возможность научиться:

- *делать сообщение на заданную тему на основе прочитанного;*

- комментировать факты из прочитанного/ прослушанного текста, выражать и аргументировать свое отношение к прочитанному/ прослушанному;
- кратко высказываться без предварительной подготовки на заданную тему в соответствии с предложенной ситуацией общения;
- кратко высказываться с опорой на нелинейный текст (таблицы, диаграммы, расписание и т. п.);
- кратко излагать результаты выполненной проектной работы.

Аудирование

Выпускник научится:

- воспринимать на слух и понимать основное содержание несложных аутентичных текстов, содержащих некоторое количество неизученных языковых явлений;
- воспринимать на слух и понимать нужную/интересующую/ запрашиваемую информацию в аутентичных текстах, содержащих как изученные языковые явления, так и некоторое количество неизученных языковых явлений.

Выпускник получит возможность научиться:

- выделять основную тему в воспринимаемом на слух тексте;
- использовать контекстуальную или языковую догадку при восприятии на слух текстов, содержащих незнакомые слова.

Чтение

Выпускник научится:

- читать и понимать основное содержание несложных аутентичных текстов, содержащие отдельные неизученные языковые явления;
- читать и находить в несложных аутентичных текстах, содержащих отдельные неизученные языковые явления, нужную/интересующую/ запрашиваемую информацию, представленную в явном и в неявном виде;
- читать и полностью понимать несложные аутентичные тексты, построенные на изученном языковом материале;
- выразительно читать вслух небольшие построенные на изученном языковом материале аутентичные тексты, демонстрируя понимание прочитанного.

Выпускник получит возможность научиться:

- устанавливать причинно-следственную взаимосвязь фактов и событий, изложенных в несложном аутентичном тексте;
- восстанавливать текст из разрозненных абзацев или путем добавления выпущенных фрагментов.

Письменная речь

Выпускник научится:

- заполнять анкеты и формуляры, сообщая о себе основные сведения (имя, фамилия, пол, возраст, гражданство, национальность, адрес и т. д.);
- писать короткие поздравления с днем рождения и другими праздниками, с употреблением формул речевого этикета, принятых в стране изучаемого языка, выражать пожелания (объемом 30–40 слов, включая адрес);
- писать личное письмо в ответ на письмо-стимул с употреблением формул речевого этикета, принятых в стране изучаемого языка: сообщать краткие сведения о себе и запрашивать аналогичную информацию о друге по переписке; выражать благодарность, извинения, просьбу; давать совет и т. д. (объемом 100–120 слов, включая адрес);
- писать небольшие письменные высказывания с опорой на образец/ план.

Выпускник получит возможность научиться:

- *делать краткие выписки из текста с целью их использования в собственных устных высказываниях;*
- *писать электронное письмо (e-mail) зарубежному другу в ответ на электронное письмо-стимул;*
- *составлять план/ тезисы устного или письменного сообщения;*
- *кратко излагать в письменном виде результаты проектной деятельности;*
- *писать небольшое письменное высказывание с опорой на нелинейный текст (таблицы, диаграммы и т. п.).*

Языковые навыки и средства оперирования ими

Орфография и пунктуация

Выпускник научится:

- правильно писать изученные слова;
- правильно ставить знаки препинания в конце предложения: точку в конце повествовательного предложения, вопросительный знак в конце вопросительного предложения, восклицательный знак в конце восклицательного предложения;
- расставлять в личном письме знаки препинания, диктуемые его форматом, в соответствии с нормами, принятыми в стране изучаемого языка.

Выпускник получит возможность научиться:

- *сравнивать и анализировать буквосочетания английского языка и их транскрипцию.*

Фонетическая сторона речи

Выпускник научится:

- различать на слух и адекватно, без фонематических ошибок, ведущих к сбою коммуникации, произносить слова изучаемого иностранного языка;
- соблюдать правильное ударение в изученных словах;

- различать коммуникативные типы предложений по их интонации;
- членить предложение на смысловые группы;
- адекватно, без ошибок, ведущих к сбою коммуникации, произносить фразы с точки зрения их ритмико-интонационных особенностей (побудительное предложение; общий, специальный, альтернативный и разделительный вопросы), в том числе, соблюдая правило отсутствия фразового ударения на служебных словах.

Выпускник получит возможность научиться:

- *выражать модальные значения, чувства и эмоции с помощью интонации;*
- *различать британские и американские варианты английского языка в прослушанных высказываниях.*

Лексическая сторона речи

Выпускник научится:

- узнавать в письменном и звучащем тексте изученные лексические единицы (слова, словосочетания, реплики-клише речевого этикета), в том числе многозначные в пределах тематики основной школы;
- употреблять в устной и письменной речи в их основном значении изученные лексические единицы (слова, словосочетания, реплики-клише речевого этикета), в том числе многозначные, в пределах тематики основной школы в соответствии с решаемой коммуникативной задачей;
- соблюдать существующие в английском языке нормы лексической сочетаемости;
- распознавать и образовывать родственные слова с использованием словосложения и конверсии в пределах тематики основной школы в соответствии с решаемой коммуникативной задачей;
- распознавать и образовывать родственные слова с использованием аффиксации в пределах тематики основной школы в соответствии с решаемой коммуникативной задачей:
 - глаголы при помощи аффиксов *dis-*, *mis-*, *re-*, *-ze/-ise*;
 - имена существительные при помощи суффиксов *-or/ -er*, *-ist*, *-sion/-tion*, *-nce/-ence*, *-ment*, *-ity*, *-ness*, *-ship*, *-ing*;
 - имена прилагательные при помощи аффиксов *inter-*; *-y*, *-ly*, *-ful*, *-al*, *-ic*, *-ian/an*, *-ing*; *-ous*, *-able/ible*, *-less*, *-ive*;
 - наречия при помощи суффикса *-ly*;
 - имена существительные, имена прилагательные, наречия при помощи отрицательных префиксов *un-*, *im-/in-*;
 - числительные при помощи суффиксов *-teen*, *-ty*; *-th*.

Выпускник получит возможность научиться:

- *распознавать и употреблять в речи в нескольких значениях многозначные слова, изученные в пределах тематики основной школы;*

- знать различия между явлениями синонимии и антонимии; употреблять в речи изученные синонимы и антонимы адекватно ситуации общения;
- распознавать и употреблять в речи наиболее распространенные фразовые глаголы;
- распознавать принадлежность слов к частям речи по аффиксам;
- распознавать и употреблять в речи различные средства связи в тексте для обеспечения его целостности (*firstly, to begin with, however, as for me, finally, at last, etc.*);
- использовать языковую догадку в процессе чтения и аудирования (догадываться о значении незнакомых слов по контексту, по сходству с русским/ родным языком, по словообразовательным элементам).

Грамматическая сторона речи

Выпускник научится:

- оперировать в процессе устного и письменного общения основными синтаксическими конструкциями и морфологическими формами в соответствии с коммуникативной задачей в коммуникативно-значимом контексте;
- распознавать и употреблять в речи различные коммуникативные типы предложений: повествовательные (в утвердительной и отрицательной форме) вопросительные (общий, специальный, альтернативный и разделительный вопросы), побудительные (в утвердительной и отрицательной форме) и восклицательные;
- распознавать и употреблять в речи распространенные и нераспространенные простые предложения, в том числе с несколькими обстоятельствами, следующими в определенном порядке;
- распознавать и употреблять в речи предложения с начальным *It*;
- распознавать и употреблять в речи предложения с начальным *There + to be*;
- распознавать и употреблять в речи сложносочиненные предложения с сочинительными союзами *and, but, or*;
- распознавать и употреблять в речи сложноподчиненные предложения с союзами и союзными словами *because, if, that, who, which, what, when, where, how, why*;
- использовать косвенную речь в утвердительных и вопросительных предложениях в настоящем и прошедшем времени;
- распознавать и употреблять в речи условные предложения реального характера (Conditional I – *If I see Jim, I'll invite him to our school party*) и нереального характера (Conditional II – *If I were you, I would start learning French*);
- распознавать и употреблять в речи имена существительные в единственном числе и во множественном числе, образованные по правилу, и исключения;
- распознавать и употреблять в речи существительные с определенным/ неопределенным/нулевым артиклем;

- распознавать и употреблять в речи местоимения: личные (в именительном и объектном падежах, в абсолютной форме), притяжательные, возвратные, указательные, неопределенные и их производные, относительные, вопросительные;
- распознавать и употреблять в речи имена прилагательные в положительной, сравнительной и превосходной степенях, образованные по правилу, и исключения;
- распознавать и употреблять в речи наречия времени и образа действия и слова, выражающие количество (*many/much, few/a few, little/a little*); наречия в положительной, сравнительной и превосходной степенях, образованные по правилу и исключения;
- распознавать и употреблять в речи количественные и порядковые числительные;
- распознавать и употреблять в речи глаголы в наиболее употребительных временных формах действительного залога: Present Simple, Future Simple и Past Simple, Present и Past Continuous, Present Perfect;
- распознавать и употреблять в речи различные грамматические средства для выражения будущего времени: Simple Future, *to be going to*, Present Continuous;
- распознавать и употреблять в речи модальные глаголы и их эквиваленты (*may, can, could, be able to, must, have to, should*);
- распознавать и употреблять в речи глаголы в следующих формах страдательного залога: Present Simple Passive, Past Simple Passive;
- распознавать и употреблять в речи предлоги места, времени, направления; предлоги, употребляемые при глаголах в страдательном залоге.

Выпускник получит возможность научиться:

- *распознавать сложноподчиненные предложения с придаточными: времени с союзом since; цели с союзом so that; условия с союзом unless; определительными с союзами who, which, that;*
- *распознавать и употреблять в речи сложноподчиненные предложения с союзами whoever, whatever, however, whenever;*
- *распознавать и употреблять в речи предложения с конструкциями as ... as; not so ... as; either ... or; neither ... nor;*
- *распознавать и употреблять в речи предложения с конструкцией I wish;*
- *распознавать и употреблять в речи конструкции с глаголами на -ing: to love/hate doing something; Stop talking;*
- *распознавать и употреблять в речи конструкции It takes me ...to do something; to look / feel / be happy;*
- *распознавать и употреблять в речи определения, выраженные прилагательными, в правильном порядке их следования;*
- *распознавать и употреблять в речи глаголы во временных формах действительного залога: Past Perfect, Present Perfect Continuous, Future-in-the-Past;*
- *распознавать и употреблять в речи глаголы в формах страдательного залога Future Simple Passive, Present Perfect Passive;*
- *распознавать и употреблять в речи модальные глаголы need, shall, might, would;*

- *распознавать по формальным признакам и понимать значение неличных форм глагола (инфинитива, герундия, причастия I и II, отглагольного существительного) без различения их функций и употреблять их в речи;*
- *распознавать и употреблять в речи словосочетания «Причастие I+существительное» (a playing child) и «Причастие II+существительное» (a written poem).*

Социокультурные знания и умения

Выпускник научится:

- *употреблять в устной и письменной речи в ситуациях формального и неформального общения основные нормы речевого этикета, принятые в странах изучаемого языка;*
- *представлять родную страну и культуру на английском языке;*
- *понимать социокультурные реалии при чтении и аудировании в рамках изученного материала.*

Выпускник получит возможность научиться:

- *использовать социокультурные реалии при создании устных и письменных высказываний;*
- *находить сходство и различие в традициях родной страны и страны/стран изучаемого языка.*

Компенсаторные умения

Выпускник научится:

- *выходить из положения при дефиците языковых средств: использовать переспрос при говорении.*

Выпускник получит возможность научиться:

- *использовать перифраз, синонимические и антонимические средства при говорении;*
- *пользоваться языковой и контекстуальной догадкой при аудировании и чтении.*

1.2.5.4. История России. Всеобщая история²

Предметные результаты освоения курса истории на уровне основного общего образования предполагают, что у учащегося сформированы:

² Планируемые результаты представлены в виде общего перечня для курсов отечественной и всеобщей истории. Это объясняется тем, что при разработке планируемых результатов за основу принята структура познавательной деятельности школьников. В широком смысле речь идет о методологической общности. В то же время общий перечень способствует установлению содержательных связей курсов отечественной и всеобщей истории, что всегда является актуальной задачей для преподавателей. В календарно-тематическом планировании и в методических разработках планируемые результаты могут конкретизироваться применительно к курсу, разделу, теме.

- целостные представления об историческом пути человечества, разных народов и государств как необходимой основы миропонимания и познания современного общества; о преемственности исторических эпох и непрерывности исторических процессов; о месте и роли России в мировой истории;
- базовые исторические знания об основных этапах и закономерностях развития человеческого общества с древности до наших дней;
- способность применять понятийный аппарат исторического знания и приемы исторического анализа для раскрытия сущности и значения событий и явлений прошлого и современности;
- способность применять исторические знания для осмысления общественных событий и явлений прошлого и современности;
- умение искать, анализировать, систематизировать и оценивать историческую информацию различных исторических и современных источников, раскрывая ее социальную принадлежность и познавательную ценность; способность определять и аргументировать свое отношение к ней;
- умение работать с письменными, изобразительными и вещественными историческими источниками, понимать и интерпретировать содержащуюся в них информацию;
- уважение к мировому и отечественному историческому наследию, культуре своего и других народов; готовность применять исторические знания для выявления и сохранения исторических и культурных памятников своей страны и мира.

История Древнего мира (5 класс)

Выпускник научится:

- определять место исторических событий во времени, объяснять смысл основных хронологических понятий, терминов (тысячелетие, век, до нашей эры, нашей эры);
- использовать историческую карту как источник информации о расселении человеческих общностей в эпохи первобытности и Древнего мира, расположении древних цивилизаций и государств, местах важнейших событий;
- проводить поиск информации в отрывках исторических текстов, материальных памятниках Древнего мира;
- описывать условия существования, основные занятия, образ жизни людей в древности, памятники древней культуры; рассказывать о событиях древней истории;
- раскрывать характерные, существенные черты: а) форм государственного устройства древних обществ (с использованием понятий «деспотия», «полис», «республика», «закон», «империя», «метрополия», «колония» и др.); б) положения основных групп населения в древневосточных и античных обществах (правители и подданные, свободные и рабы); в) религиозных верований людей в древности;

- объяснять, в чем заключались назначение и художественные достоинства памятников древней культуры: архитектурных сооружений, предметов быта, произведений искусства;
- давать оценку наиболее значительным событиям и личностям древней истории.

Выпускник получит возможность научиться:

- *давать характеристику общественного строя древних государств;*
- *сопоставлять свидетельства различных исторических источников, выявляя в них общее и различия;*
- *видеть проявления влияния античного искусства в окружающей среде;*
- *высказывать суждения о значении и месте исторического и культурного наследия древних обществ в мировой истории.*

История Средних веков. От Древней Руси к Российскому государству (VIII –XV вв.) (6 класс)

Выпускник научится:

- локализовать во времени общие рамки и события Средневековья, этапы становления и развития Российского государства; соотносить хронологию истории Руси и всеобщей истории;
- использовать историческую карту как источник информации о территории, об экономических и культурных центрах Руси и других государств в Средние века, о направлениях крупнейших передвижений людей – походов, завоеваний, колонизаций и др.;
- проводить поиск информации в исторических текстах, материальных исторических памятниках Средневековья;
- составлять описание образа жизни различных групп населения в средневековых обществах на Руси и в других странах, памятников материальной и художественной культуры; рассказывать о значительных событиях средневековой истории;
- раскрывать характерные, существенные черты: а) экономических и социальных отношений, политического строя на Руси и в других государствах; б) ценностей, господствовавших в средневековых обществах, религиозных воззрений, представлений средневекового человека о мире;
- объяснять причины и следствия ключевых событий отечественной и всеобщей истории Средних веков;
- сопоставлять развитие Руси и других стран в период Средневековья, показывать общие черты и особенности (в связи с понятиями «политическая раздробленность», «централизованное государство» и др.);
- давать оценку событиям и личностям отечественной и всеобщей истории Средних веков.

Выпускник получит возможность научиться:

- *давать сопоставительную характеристику политического устройства государств Средневековья (Русь, Запад, Восток);*
- *сравнивать свидетельства различных исторических источников, выявляя в них общее и различия;*

- *составлять на основе информации учебника и дополнительной литературы описания памятников средневековой культуры Руси и других стран, объяснять, в чем заключаются их художественные достоинства и значение.*

История Нового времени. Россия в XVI – XIX веках (7–9 класс)

Выпускник научится:

- локализовать во времени хронологические рамки и рубежные события Нового времени как исторической эпохи, основные этапы отечественной и всеобщей истории Нового времени; соотносить хронологию истории России и всеобщей истории в Новое время;
- использовать историческую карту как источник информации о границах России и других государств в Новое время, об основных процессах социально-экономического развития, о местах важнейших событий, направлениях значительных передвижений – походов, завоеваний, колонизации и др.;
- анализировать информацию различных источников по отечественной и всеобщей истории Нового времени;
- составлять описание положения и образа жизни основных социальных групп в России и других странах в Новое время, памятников материальной и художественной культуры; рассказывать о значительных событиях и личностях отечественной и всеобщей истории Нового времени;
- систематизировать исторический материал, содержащийся в учебной и дополнительной литературе по отечественной и всеобщей истории Нового времени;
- раскрывать характерные, существенные черты: а) экономического и социального развития России и других стран в Новое время; б) эволюции политического строя (включая понятия «монархия», «самодержавие», «абсолютизм» и др.); в) развития общественного движения («консерватизм», «либерализм», «социализм»); г) представлений о мире и общественных ценностях; д) художественной культуры Нового времени;
- объяснять причины и следствия ключевых событий и процессов отечественной и всеобщей истории Нового времени (социальных движений, реформ и революций, взаимодействий между народами и др.);
- сопоставлять развитие России и других стран в Новое время, сравнивать исторические ситуации и события;
- давать оценку событиям и личностям отечественной и всеобщей истории Нового времени.

Выпускник получит возможность научиться:

- *используя историческую карту, характеризовать социально-экономическое и политическое развитие России, других государств в Новое время;*
- *использовать элементы источниковедческого анализа при работе с историческими материалами (определение принадлежности и достоверности источника, позиций автора и др.);*
- *сравнивать развитие России и других стран в Новое время, объяснять, в чем заключались общие черты и особенности;*

- *применять знания по истории России и своего края в Новое время при составлении описаний исторических и культурных памятников своего города, края и т. д.*

1.2.5.5. Обществознание

Человек. Деятельность человека

Выпускник научится:

- использовать знания о биологическом и социальном в человеке для характеристики его природы;
- характеризовать основные возрастные периоды жизни человека, особенности подросткового возраста;
- в модельных и реальных ситуациях выделять существенные характеристики и основные виды деятельности людей, объяснять роль мотивов в деятельности человека;
- характеризовать и иллюстрировать конкретными примерами группы потребностей человека;
- приводить примеры основных видов деятельности человека;
- выполнять несложные практические задания по анализу ситуаций, связанных с различными способами разрешения межличностных конфликтов; выражать собственное отношение к различным способам разрешения межличностных конфликтов.

Выпускник получит возможность научиться:

- *выполнять несложные практические задания, основанные на ситуациях, связанных с деятельностью человека;*
- *оценивать роль деятельности в жизни человека и общества;*
- *оценивать последствия удовлетворения мнимых потребностей, на примерах показывать опасность удовлетворения мнимых потребностей, угрожающих здоровью;*
- *использовать элементы причинно-следственного анализа при характеристике межличностных конфликтов;*
- *моделировать возможные последствия позитивного и негативного воздействия группы на человека, делать выводы.*

Общество

Выпускник научится:

- демонстрировать на примерах взаимосвязь природы и общества, раскрывать роль природы в жизни человека;
- распознавать на основе приведенных данных основные типы обществ;
- характеризовать движение от одних форм общественной жизни к другим; оценивать социальные явления с позиций общественного прогресса;
- различать экономические, социальные, политические, культурные явления и процессы общественной жизни;

- выполнять несложные познавательные и практические задания, основанные на ситуациях жизнедеятельности человека в разных сферах общества;
- характеризовать экологический кризис как глобальную проблему человечества, раскрывать причины экологического кризиса;
- на основе полученных знаний выбирать в предлагаемых модельных ситуациях и осуществлять на практике экологически рациональное поведение;
- раскрывать влияние современных средств массовой коммуникации на общество и личность;
- конкретизировать примерами опасность международного терроризма.

Выпускник получит возможность научиться:

- *наблюдать и характеризовать явления и события, происходящие в различных сферах общественной жизни;*
- *выявлять причинно-следственные связи общественных явлений и характеризовать основные направления общественного развития;*
- *осознанно содействовать защите природы.*

Социальные нормы

Выпускник научится:

- раскрывать роль социальных норм как регуляторов общественной жизни и поведения человека;
- различать отдельные виды социальных норм;
- характеризовать основные нормы морали;
- критически осмысливать информацию морально-нравственного характера, полученную из разнообразных источников, систематизировать, анализировать полученные данные; применять полученную информацию для определения собственной позиции, для соотнесения своего поведения и поступков других людей с нравственными ценностями;
- раскрывать сущность патриотизма, гражданственности; приводить примеры проявления этих качеств из истории и жизни современного общества;
- характеризовать специфику норм права;
- сравнивать нормы морали и права, выявлять их общие черты и особенности;
- раскрывать сущность процесса социализации личности;
- объяснять причины отклоняющегося поведения;
- описывать негативные последствия наиболее опасных форм отклоняющегося поведения.

Выпускник получит возможность научиться:

- *использовать элементы причинно-следственного анализа для понимания влияния моральных устоев на развитие общества и человека;*
- *оценивать социальную значимость здорового образа жизни.*

Сфера духовной культуры

Выпускник научится:

- характеризовать развитие отдельных областей и форм культуры, выражать свое мнение о явлениях культуры;
- описывать явления духовной культуры;
- объяснять причины возрастания роли науки в современном мире;
- оценивать роль образования в современном обществе;
- различать уровни общего образования в России;
- находить и извлекать социальную информацию о достижениях и проблемах развития культуры из адаптированных источников различного типа;
- описывать духовные ценности российского народа и выражать собственное отношение к ним;
- объяснять необходимость непрерывного образования в современных условиях;
- учитывать общественные потребности при выборе направления своей будущей профессиональной деятельности;
- раскрывать роль религии в современном обществе;
- характеризовать особенности искусства как формы духовной культуры.

Выпускник получит возможность научиться:

- *описывать процессы создания, сохранения, трансляции и усвоения достижений культуры;*
- *характеризовать основные направления развития отечественной культуры в современных условиях;*
- *критически воспринимать сообщения и рекламу в СМИ и Интернете о таких направлениях массовой культуры, как шоу-бизнес и мода.*

Социальная сфера

Выпускник научится:

- описывать социальную структуру в обществах разного типа, характеризовать основные социальные общности и группы;
- объяснять взаимодействие социальных общностей и групп;
- характеризовать ведущие направления социальной политики Российского государства;
- выделять параметры, определяющие социальный статус личности;
- приводить примеры предписанных и достигаемых статусов;
- описывать основные социальные роли подростка;
- конкретизировать примерами процесс социальной мобильности;
- характеризовать межнациональные отношения в современном мире;

- объяснять причины межнациональных конфликтов и основные пути их разрешения;
- характеризовать, раскрывать на конкретных примерах основные функции семьи в обществе;
- раскрывать основные роли членов семьи;
- характеризовать основные слагаемые здорового образа жизни; осознанно выбирать верные критерии для оценки безопасных условий жизни;
- выполнять несложные практические задания по анализу ситуаций, связанных с различными способами разрешения семейных конфликтов. Выразить собственное отношение к различным способам разрешения семейных конфликтов.

Выпускник получит возможность научиться:

- *раскрывать понятия «равенство» и «социальная справедливость» с позиций историзма;*
- *выражать и обосновывать собственную позицию по актуальным проблемам молодежи;*
- *выполнять несложные практические задания по анализу ситуаций, связанных с различными способами разрешения семейных конфликтов; выразить собственное отношение к различным способам разрешения семейных конфликтов;*
- *формировать положительное отношение к необходимости соблюдать здоровый образ жизни; корректировать собственное поведение в соответствии с требованиями безопасности жизнедеятельности;*
- *использовать элементы причинно-следственного анализа при характеристике семейных конфликтов;*
- *находить и извлекать социальную информацию о государственной семейной политике из адаптированных источников различного типа.*

Политическая сфера жизни общества

Выпускник научится:

- объяснять роль политики в жизни общества;
- различать и сравнивать различные формы правления, иллюстрировать их примерами;
- давать характеристику формам государственно-территориального устройства;
- различать различные типы политических режимов, раскрывать их основные признаки;
- раскрывать на конкретных примерах основные черты и принципы демократии;
- называть признаки политической партии, раскрывать их на конкретных примерах;
- характеризовать различные формы участия граждан в политической жизни.

Выпускник получит возможность научиться:

- осознавать значение гражданской активности и патриотической позиции в укреплении нашего государства;
- *соотносить различные оценки политических событий и процессов и делать обоснованные выводы.*

Гражданин и государство

Выпускник научится:

- характеризовать государственное устройство Российской Федерации, называть органы государственной власти страны, описывать их полномочия и компетенцию;
- объяснять порядок формирования органов государственной власти РФ;
- раскрывать достижения российского народа;
- объяснять и конкретизировать примерами смысл понятия «гражданство»;
- называть и иллюстрировать примерами основные права и свободы граждан, гарантированные Конституцией РФ;
- осознавать значение патриотической позиции в укреплении нашего государства;
- характеризовать конституционные обязанности гражданина.

Выпускник получит возможность научиться:

- *аргументированно обосновывать влияние происходящих в обществе изменений на положение России в мире;*
- *использовать знания и умения для формирования способности уважать права других людей, выполнять свои обязанности гражданина РФ.*

Основы российского законодательства

Выпускник научится:

- характеризовать систему российского законодательства;
- раскрывать особенности гражданской дееспособности несовершеннолетних;
- характеризовать гражданские правоотношения;
- раскрывать смысл права на труд;
- объяснять роль трудового договора;
- разъяснять на примерах особенности положения несовершеннолетних в трудовых отношениях;
- характеризовать права и обязанности супругов, родителей, детей;
- характеризовать особенности уголовного права и уголовных правоотношений;
- конкретизировать примерами виды преступлений и наказания за них;
- характеризовать специфику уголовной ответственности несовершеннолетних;
- раскрывать связь права на образование и обязанности получить образование;
- анализировать несложные практические ситуации, связанные с гражданскими, семейными, трудовыми правоотношениями; в предлагаемых модельных ситуациях определять признаки правонарушения, проступка, преступления;

- исследовать несложные практические ситуации, связанные с защитой прав и интересов детей, оставшихся без попечения родителей;
- находить, извлекать и осмысливать информацию правового характера, полученную из доступных источников, систематизировать, анализировать полученные данные; применять полученную информацию для соотнесения собственного поведения и поступков других людей с нормами поведения, установленными законом.

Выпускник получит возможность научиться:

- *на основе полученных знаний о правовых нормах выбирать в предлагаемых модельных ситуациях и осуществлять на практике модель правомерного социального поведения, основанного на уважении к закону и правопорядку;*
- *оценивать сущность и значение правопорядка и законности, собственный возможный вклад в их становление и развитие;*
- *осознанно содействовать защите правопорядка в обществе правовыми способами и средствами.*

Экономика

Выпускник научится:

- объяснять проблему ограниченности экономических ресурсов;
- различать основных участников экономической деятельности: производителей и потребителей, предпринимателей и наемных работников; раскрывать рациональное поведение субъектов экономической деятельности;
- раскрывать факторы, влияющие на производительность труда;
- характеризовать основные экономические системы, экономические явления и процессы, сравнивать их; анализировать и систематизировать полученные данные об экономических системах;
- характеризовать механизм рыночного регулирования экономики; анализировать действие рыночных законов, выявлять роль конкуренции;
- объяснять роль государства в регулировании рыночной экономики; анализировать структуру бюджета государства;
- называть и конкретизировать примерами виды налогов;
- характеризовать функции денег и их роль в экономике;
- раскрывать социально-экономическую роль и функции предпринимательства;
- анализировать информацию об экономической жизни общества из адаптированных источников различного типа; анализировать несложные статистические данные, отражающие экономические явления и процессы;
- формулировать и аргументировать собственные суждения, касающиеся отдельных вопросов экономической жизни и опирающиеся на экономические знания и личный опыт; использовать полученные знания при анализе фактов поведения участников экономической деятельности; оценивать этические нормы трудовой и предпринимательской деятельности;
- раскрывать рациональное поведение субъектов экономической деятельности;
- характеризовать экономику семьи; анализировать структуру семейного бюджета;

- использовать полученные знания при анализе фактов поведения участников экономической деятельности;
- обосновывать связь профессионализма и жизненного успеха.

Выпускник получит возможность научиться:

- *анализировать с опорой на полученные знания несложную экономическую информацию, получаемую из неадаптированных источников;*
- *выполнять практические задания, основанные на ситуациях, связанных с описанием состояния российской экономики;*
- *анализировать и оценивать с позиций экономических знаний сложившиеся практики и модели поведения потребителя;*
- *решать с опорой на полученные знания познавательные задачи, отражающие типичные ситуации в экономической сфере деятельности человека;*
- *грамотно применять полученные знания для определения экономически рационального поведения и порядка действий в конкретных ситуациях;*
- *сопоставлять свои потребности и возможности, оптимально распределять свои материальные и трудовые ресурсы, составлять семейный бюджет.*

1.2.5.6. География

Выпускник научится:

- выбирать источники географической информации (картографические, статистические, текстовые, видео- и фотоизображения, компьютерные базы данных), адекватные решаемым задачам;
- ориентироваться в источниках географической информации (картографические, статистические, текстовые, видео- и фотоизображения, компьютерные базы данных): находить и извлекать необходимую информацию; определять и сравнивать качественные и количественные показатели, характеризующие географические объекты, процессы и явления, их положение в пространстве по географическим картам разного содержания и другим источникам; выявлять недостающую, взаимодополняющую и/или противоречивую географическую информацию, представленную в одном или нескольких источниках;
- представлять в различных формах (в виде карты, таблицы, графика, географического описания) географическую информацию, необходимую для решения учебных и практико-ориентированных задач;
- использовать различные источники географической информации (картографические, статистические, текстовые, видео- и фотоизображения, компьютерные базы данных) для решения различных учебных и практико-ориентированных задач: выявление географических зависимостей и закономерностей на основе результатов наблюдений, на основе анализа, обобщения и интерпретации географической информации объяснение географических явлений и процессов (их свойств, условий протекания и географических различий); расчет количественных показателей, характеризующих географические объекты, явления и процессы; составление простейших географических прогнозов; принятие решений, основанных на сопоставлении, сравнении и/или оценке географической информации;

- проводить с помощью приборов измерения температуры, влажности воздуха, атмосферного давления, силы и направления ветра, абсолютной и относительной высоты, направления и скорости течения водных потоков;
- различать изученные географические объекты, процессы и явления, сравнивать географические объекты, процессы и явления на основе известных характерных свойств и проводить их простейшую классификацию;
- использовать знания о географических законах и закономерностях, о взаимосвязях между изученными географическими объектами, процессами и явлениями для объяснения их свойств, условий протекания и различий;
- оценивать характер взаимодействия деятельности человека и компонентов природы в разных географических условиях с точки зрения концепции устойчивого развития;
- различать (распознавать, приводить примеры) изученные демографические процессы и явления, характеризующие динамику численности населения Земли и отдельных регионов и стран;
- использовать знания о населении и взаимосвязях между изученными демографическими процессами и явлениями для решения различных учебных и практико-ориентированных задач;
- описывать по карте положение и взаиморасположение географических объектов;
- различать географические процессы и явления, определяющие особенности природы и населения материков и океанов, отдельных регионов и стран;
- устанавливать черты сходства и различия особенностей природы и населения, материальной и духовной культуры регионов и отдельных стран; адаптации человека к разным природным условиям;
- объяснять особенности компонентов природы отдельных территорий;
- приводить примеры взаимодействия природы и общества в пределах отдельных территорий;
- различать принципы выделения и устанавливать соотношения между государственной территорией и исключительной экономической зоной России;
- оценивать воздействие географического положения России и ее отдельных частей на особенности природы, жизнь и хозяйственную деятельность населения;
- использовать знания о мировом, зональном, летнем и зимнем времени для решения практико-ориентированных задач по определению различий в пояском времени территорий в контексте реальной жизни;
- различать географические процессы и явления, определяющие особенности природы России и ее отдельных регионов;
- оценивать особенности взаимодействия природы и общества в пределах отдельных территорий России;
- объяснять особенности компонентов природы отдельных частей страны;
- оценивать природные условия и обеспеченность природными ресурсами отдельных территорий России;

- использовать знания об особенностях компонентов природы России и ее отдельных территорий, об особенностях взаимодействия природы и общества в пределах отдельных территорий России для решения практико-ориентированных задач в контексте реальной жизни;
- различать (распознавать, приводить примеры) демографические процессы и явления, характеризующие динамику численности населения России и отдельных регионов; факторы, определяющие динамику населения России, половозрастную структуру, особенности размещения населения по территории страны, географические различия в уровне занятости, качестве и уровне жизни населения;
- использовать знания о естественном и механическом движении населения, половозрастной структуре, трудовых ресурсах, городском и сельском населении, этническом и религиозном составе населения России для решения практико-ориентированных задач в контексте реальной жизни;
- находить и распознавать ответы на вопросы, возникающие в ситуациях повседневного характера, узнавать в них проявление тех или иных демографических и социальных процессов или закономерностей;
- различать (распознавать) показатели, характеризующие отраслевую; функциональную и территориальную структуру хозяйства России;
- использовать знания о факторах размещения хозяйства и особенностях размещения отраслей экономики России для объяснения особенностей отраслевой, функциональной и территориальной структуры хозяйства России на основе анализа факторов, влияющих на размещение отраслей и отдельных предприятий по территории страны;
- объяснять и сравнивать особенности природы, населения и хозяйства отдельных регионов России;
- сравнивать особенности природы, населения и хозяйства отдельных регионов России;
- сравнивать показатели воспроизводства населения, средней продолжительности жизни, качества населения России с мировыми показателями и показателями других стран;
- уметь ориентироваться при помощи компаса, определять стороны горизонта, использовать компас для определения азимута;
- описывать погоду своей местности;
- объяснять расовые отличия разных народов мира;
- давать характеристику рельефа своей местности;
- уметь выделять в записках путешественников географические особенности территории
- приводить примеры современных видов связи, применять современные виды связи для решения учебных и практических задач по географии;
- оценивать место и роль России в мировом хозяйстве.

Выпускник получит возможность научиться:

- *создавать простейшие географические карты различного содержания;*
- *моделировать географические объекты и явления;*

- *работать с записками, отчетами, дневниками путешественников как источниками географической информации;*
- *подготавливать сообщения (презентации) о выдающихся путешественниках, о современных исследованиях Земли;*
- *ориентироваться на местности: в мегаполисе и в природе;*
- *использовать знания о географических явлениях в повседневной жизни для сохранения здоровья и соблюдения норм экологического поведения в быту и окружающей среде;*
- *приводить примеры, показывающие роль географической науки в решении социально-экономических и геоэкологических проблем человечества; примеры практического использования географических знаний в различных областях деятельности;*
- *воспринимать и критически оценивать информацию географического содержания в научно-популярной литературе и средствах массовой информации;*
- *составлять описание природного комплекса; выдвигать гипотезы о связях и закономерностях событий, процессов, объектов, происходящих в географической оболочке;*
- *сопоставлять существующие в науке точки зрения о причинах происходящих глобальных изменений климата;*
- *оценивать положительные и негативные последствия глобальных изменений климата для отдельных регионов и стран;*
- *объяснять закономерности размещения населения и хозяйства отдельных территорий в связи с природными и социально-экономическими факторами;*
- *оценивать возможные в будущем изменения географического положения России, обусловленные мировыми геодемографическими, геополитическими и геоэкономическими изменениями, а также развитием глобальной коммуникационной системы;*
- *давать оценку и приводить примеры изменения значения границ во времени, оценивать границы с точки зрения их доступности;*
- *делать прогнозы трансформации географических систем и комплексов в результате изменения их компонентов;*
- *наносить на контурные карты основные формы рельефа;*
- *давать характеристику климата своей области (края, республики);*
- *показывать на карте артезианские бассейны и области распространения многолетней мерзлоты;*
- *выдвигать и обосновывать на основе статистических данных гипотезы об изменении численности населения России, его половозрастной структуры, развитии человеческого капитала;*
- *оценивать ситуацию на рынке труда и ее динамику;*
- *объяснять различия в обеспеченности трудовыми ресурсами отдельных регионов России*
- *выдвигать и обосновывать на основе анализа комплекса источников информации гипотезы об изменении отраслевой и территориальной структуры хозяйства страны;*
- *обосновывать возможные пути решения проблем развития хозяйства России;*

- выбирать критерии для сравнения, сопоставления, места страны в мировой экономике;
- объяснять возможности России в решении современных глобальных проблем человечества;
- оценивать социально-экономическое положение и перспективы развития России.

1.2.5.7. Математика

Выпускник научится в 5-6 классах (для использования в повседневной жизни и обеспечения возможности успешного продолжения образования на базовом уровне)

- Оперировать на базовом уровне³ понятиями: множество, элемент множества, подмножество, принадлежность;
- задавать множества перечислением их элементов;
- находить пересечение, объединение, подмножество в простейших ситуациях

В повседневной жизни и при изучении других предметов:

- распознавать логически некорректные высказывания

Числа

- Оперировать на базовом уровне понятиями: натуральное число, целое число, обыкновенная дробь, десятичная дробь, смешанное число, рациональное число;
- использовать свойства чисел и правила действий с рациональными числами при выполнении вычислений;
- использовать признаки делимости на 2, 5, 3, 9, 10 при выполнении вычислений и решении несложных задач;
- выполнять округление рациональных чисел в соответствии с правилами;
- сравнивать рациональные числа.

В повседневной жизни и при изучении других предметов:

- оценивать результаты вычислений при решении практических задач;
- выполнять сравнение чисел в реальных ситуациях;
- составлять числовые выражения при решении практических задач и задач из других учебных предметов

Статистика и теория вероятностей

- Представлять данные в виде таблиц, диаграмм,
- читать информацию, представленную в виде таблицы, диаграммы,.

Текстовые задачи

³ Здесь и далее – распознавать конкретные примеры общих понятий по характерным признакам, выполнять действия в соответствии с определением и простейшими свойствами понятий, конкретизировать примерами общие понятия.

- Решать несложные сюжетные задачи разных типов на все арифметические действия;
- строить модель условия задачи (в виде таблицы, схемы, рисунка), в которой даны значения двух из трёх взаимосвязанных величин, с целью поиска решения задачи;
- осуществлять способ поиска решения задачи, в котором рассуждение строится от условия к требованию или от требования к условию;
- составлять план решения задачи;
- выделять этапы решения задачи;
- интерпретировать вычислительные результаты в задаче, исследовать полученное решение задачи;
- знать различие скоростей объекта в стоячей воде, против течения и по течению реки;
- решать задачи на нахождение части числа и числа по его части;
- решать задачи разных типов (на работу, на покупки, на движение), связывающих три величины, выделять эти величины и отношения между ними;
- находить процент от числа, число по проценту от него, находить процентное отношение двух чисел, находить процентное снижение или процентное повышение величины;
- решать несложные логические задачи методом рассуждений.

В повседневной жизни и при изучении других предметов:

- выдвигать гипотезы о возможных предельных значениях искомых величин в задаче (делать прикидку)

Наглядная геометрия

Геометрические фигуры

- Оперировать на базовом уровне понятиями: фигура, точка, отрезок, прямая, луч, ломаная, угол, многоугольник, треугольник и четырёхугольник, прямоугольник и квадрат, окружность и круг, прямоугольный параллелепипед, куб, шар. Изображать изучаемые фигуры от руки и с помощью линейки и циркуля.

В повседневной жизни и при изучении других предметов:

- решать практические задачи с применением простейших свойств фигур.

Измерения и вычисления

- выполнять измерение длин, расстояний, величин углов, с помощью инструментов для измерений длин и углов;
- вычислять площади прямоугольников.

В повседневной жизни и при изучении других предметов:

- вычислять расстояния на местности в стандартных ситуациях, площади прямоугольников;
- выполнять простейшие построения и измерения на местности, необходимые в реальной жизни

История математики

- описывать отдельные выдающиеся результаты, полученные в ходе развития математики как науки;
- знать примеры математических открытий и их авторов, в связи с отечественной и всемирной историей

Выпускник получит возможность научиться в 5-6 классах (для обеспечения возможности успешного продолжения образования на базовом и углублённом уровнях)

Элементы теории множеств и математической логики

- *Оперировать⁴ понятиями: множество, характеристики множества, элемент множества, пустое, конечное и бесконечное множество, подмножество, принадлежность,*
- *определять принадлежность элемента множеству, объединению и пересечению множеств;*
- *задавать множество с помощью перечисления элементов, словесного описания*

В повседневной жизни и при изучении других предметов:

- *распознавать логически некорректные высказывания;*
- *строить цепочки умозаключений на основе использования правил логики*

Числа

- *Оперировать понятиями: натуральное число, множество натуральных чисел, целое число, множество целых чисел, обыкновенная дробь, десятичная дробь, смешанное число, рациональное число, множество рациональных чисел, геометрическая интерпретация натуральных, целых, рациональных;*
- *понимать и объяснять смысл позиционной записи натурального числа;*
- *выполнять вычисления, в том числе с использованием приёмов рациональных вычислений, обосновывать алгоритмы выполнения действий;*
- *использовать признаки делимости на 2, 4, 8, 5, 3, 6, 9, 10, 11, суммы и произведения чисел при выполнении вычислений и решении задач, обосновывать признаки делимости;*
- *выполнять округление рациональных чисел с заданной точностью;*
- *упорядочивать числа, записанные в виде обыкновенных и десятичных дробей;*
- *находить НОД и НОК чисел и использовать их при решении задач.*
- *оперировать понятием модуль числа, геометрическая интерпретация модуля числа.*

В повседневной жизни и при изучении других предметов:

- *применять правила приближенных вычислений при решении практических задач и решении задач других учебных предметов;*

⁴ Здесь и далее – знать определение понятия, уметь пояснять его смысл, уметь использовать понятие и его свойства при проведении рассуждений, доказательств, решении задач.

- *выполнять сравнение результатов вычислений при решении практических задач, в том числе приближенных вычислений;*
- *составлять числовые выражения и оценивать их значения при решении практических задач и задач из других учебных предметов;*

Статистика и теория вероятностей

- *Оперировать понятиями: столбчатые и круговые диаграммы, таблицы данных, среднее арифметическое,*
- *извлекать, информацию, представленную в таблицах, на диаграммах;*
- *составлять таблицы, строить диаграммы на основе данных.*

В повседневной жизни и при изучении других предметов:

- *извлекать, интерпретировать и преобразовывать информацию, представленную в таблицах и на диаграммах, отражающую свойства и характеристики реальных процессов и явлений*

Текстовые задачи

- *Решать простые и сложные задачи разных типов, а также задачи повышенной трудности;*
- *использовать разные краткие записи как модели текстов сложных задач для построения поисковой схемы и решения задач;*
- *знать и применять оба способа поиска решения задач (от требования к условию и от условия к требованию);*
- *моделировать рассуждения при поиске решения задач с помощью граф-схемы;*
- *выделять этапы решения задачи и содержание каждого этапа;*
- *интерпретировать вычислительные результаты в задаче, исследовать полученное решение задачи;*
- *анализировать всевозможные ситуации взаимного расположения двух объектов и изменение их характеристик при совместном движении (скорость, время, расстояние) при решении задач на движение двух объектов как в одном, так и в противоположных направлениях;*
- *исследовать всевозможные ситуации при решении задач на движение по реке, рассматривать разные системы отсчёта;*
- *решать разнообразные задачи «на части»,*
- *решать и обосновывать свое решение задач (выделять математическую основу) нахождение части числа и числа по его части на основе конкретного смысла дроби;*
- *осознавать и объяснять идентичность задач разных типов, связывающих три величины (на работу, на покупки, на движение); выделять эти величины и отношения между ними, применять их при решении задач, конструировать собственные задачи указанных типов.*

В повседневной жизни и при изучении других предметов:

- *выделять при решении задач характеристики рассматриваемой в задаче ситуации, отличные от реальных (те, от которых абстрагировались), конструировать новые ситуации с учётом этих характеристик, в частности, при решении задач на концентрации, учитывать плотность вещества;*

- *решать и конструировать задачи на основе рассмотрения реальных ситуаций, в которых не требуется точный вычислительный результат;*
- *решать задачи на движение по реке, рассматривая разные системы отсчета.*

Наглядная геометрия

Геометрические фигуры

- *Оперировать понятиями фигура, точка, отрезок, прямая, луч, ломаная, угол, многоугольник, треугольник и четырёхугольник, прямоугольник и квадрат, окружность и круг, прямоугольный параллелепипед, куб, призма, шар, пирамида, цилиндр, конус;*
- *извлекать, интерпретировать и преобразовывать информацию о геометрических фигурах, представленную на чертежах*
- *изображать изучаемые фигуры от руки и с помощью линейки, циркуля, компьютерных инструментов.*

В повседневной жизни и при изучении других предметов:

- *решать практические задачи с применением простейших свойств фигур.*

Измерения и вычисления

- *выполнять измерение длин, расстояний, величин углов, с помощью инструментов для измерений длин и углов;*
- *вычислять площади прямоугольников, квадратов, объёмы прямоугольных параллелепипедов, кубов.*

В повседневной жизни и при изучении других предметов:

- *вычислять расстояния на местности в стандартных ситуациях, площади участков прямоугольной формы, объёмы комнат;*
- *выполнять простейшие построения на местности, необходимые в реальной жизни;*
- *оценивать размеры реальных объектов окружающего мира.*

История математики

- *Характеризовать вклад выдающихся математиков в развитие математики и иных научных областей*

Выпускник научится в 7 – 9 классах (для использования в повседневной жизни и обеспечения возможности успешного продолжения образования на базовом уровне)

Элементы теории множеств и математической логики

- *Оперировать на базовом уровне⁵ понятиями: множество, элемент множества, подмножество, принадлежность;*
- *задавать множества перечислением их элементов;*
- *находить пересечение, объединение, подмножество в простейших ситуациях;*
- *оперировать на базовом уровне понятиями: определение, аксиома, теорема, доказательство;*

⁵ Здесь и далее – распознавать конкретные примеры общих понятий по характерным признакам, выполнять действия в соответствии с определением и простейшими свойствами понятий, конкретизировать примерами общие понятия.

- приводить примеры и контрпримеры для подтверждения своих высказываний

В повседневной жизни и при изучении других предметов:

- использовать графическое представление множеств для описания реальных процессов и явлений, при решении задач других учебных предметов

Числа

- Оперировать на базовом уровне понятиями: натуральное число, целое число, обыкновенная дробь, десятичная дробь, смешанная дробь, рациональное число, арифметический квадратный корень;
- использовать свойства чисел и правила действий при выполнении вычислений;
- использовать признаки делимости на 2, 5, 3, 9, 10 при выполнении вычислений и решении несложных задач;
- выполнять округление рациональных чисел в соответствии с правилами;
- оценивать значение квадратного корня из положительного целого числа;
- распознавать рациональные и иррациональные числа;
- сравнивать числа.

В повседневной жизни и при изучении других предметов:

- оценивать результаты вычислений при решении практических задач;
- выполнять сравнение чисел в реальных ситуациях;
- составлять числовые выражения при решении практических задач и задач из других учебных предметов.

Тождественные преобразования

- Выполнять несложные преобразования для вычисления значений числовых выражений, содержащих степени с натуральным показателем, степени с целым отрицательным показателем;
- выполнять несложные преобразования целых выражений: раскрывать скобки, приводить подобные слагаемые;
- использовать формулы сокращенного умножения (квадрат суммы, квадрат разности, разность квадратов) для упрощения вычислений значений выражений;
- выполнять несложные преобразования дробно-линейных выражений и выражений с квадратными корнями.

В повседневной жизни и при изучении других предметов:

- понимать смысл записи числа в стандартном виде;
- оперировать на базовом уровне понятием «стандартная запись числа».

Уравнения и неравенства

- Оперировать на базовом уровне понятиями: равенство, числовое равенство, уравнение, корень уравнения, решение уравнения, числовое неравенство, неравенство, решение неравенства;
- проверять справедливость числовых равенств и неравенств;
- решать линейные неравенства и несложные неравенства, сводящиеся к линейным;
- решать системы несложных линейных уравнений, неравенств;
- проверять, является ли данное число решением уравнения (неравенства);
- решать квадратные уравнения по формуле корней квадратного уравнения;
- изображать решения неравенств и их систем на числовой прямой.

В повседневной жизни и при изучении других предметов:

- составлять и решать линейные уравнения при решении задач, возникающих в других учебных предметах.

Функции

- находить значение функции по заданному значению аргумента;
- находить значение аргумента по заданному значению функции в несложных ситуациях;
- определять положение точки по её координатам, координаты точки по её положению на координатной плоскости;
- по графику находить область определения, множество значений, нули функции, промежутки знакопостоянства, промежутки возрастания и убывания, наибольшее и наименьшее значения функции;
- строить график линейной функции;
- проверять, является ли данный график графиком заданной функции (линейной, квадратичной, обратной пропорциональности);
- определять приближённые значения координат точки пересечения графиков функций;
- оперировать на базовом уровне понятиями: последовательность, арифметическая прогрессия, геометрическая прогрессия;
- решать задачи на прогрессии, в которых ответ может быть получен непосредственным подсчётом без применения формул.

В повседневной жизни и при изучении других предметов:

- использовать графики реальных процессов и зависимостей для определения их свойств (наибольшие и наименьшие значения, промежутки возрастания и убывания, области положительных и отрицательных значений и т.п.);
- использовать свойства линейной функции и её график при решении задач из других учебных предметов.

Текстовые задачи

- Решать несложные сюжетные задачи разных типов на все арифметические действия;

- строить модель условия задачи (в виде таблицы, схемы, рисунка или уравнения), в которой даны значения двух из трёх взаимосвязанных величин, с целью поиска решения задачи;
- осуществлять способ поиска решения задачи, в котором рассуждение строится от условия к требованию или от требования к условию;
- составлять план решения задачи;
- выделять этапы решения задачи;
- интерпретировать вычислительные результаты в задаче, исследовать полученное решение задачи;
- знать различие скоростей объекта в стоячей воде, против течения и по течению реки;
- решать задачи на нахождение части числа и числа по его части;
- решать задачи разных типов (на работу, на покупки, на движение), связывающих три величины, выделять эти величины и отношения между ними;
- находить процент от числа, число по проценту от него, находить процентное снижение или процентное повышение величины;
- решать несложные логические задачи методом рассуждений.

В повседневной жизни и при изучении других предметов:

- выдвигать гипотезы о возможных предельных значениях искомого в задаче величин (делать прикидку).

Статистика и теория вероятностей

- Иметь представление о статистических характеристиках, вероятности случайного события, комбинаторных задачах;
- решать простейшие комбинаторные задачи методом прямого и организованного перебора;
- представлять данные в виде таблиц, диаграмм, графиков;
- читать информацию, представленную в виде таблицы, диаграммы, графика;
- определять основные статистические характеристики числовых наборов;
- оценивать вероятность события в простейших случаях;
- иметь представление о роли закона больших чисел в массовых явлениях.

В повседневной жизни и при изучении других предметов:

- оценивать количество возможных вариантов методом перебора;
- иметь представление о роли практически достоверных и маловероятных событий;
- сравнивать основные статистические характеристики, полученные в процессе решения прикладной задачи, изучения реального явления;
- оценивать вероятность реальных событий и явлений в несложных ситуациях.

Геометрические фигуры

- Оперировать на базовом уровне понятиями геометрических фигур;

- извлекать информацию о геометрических фигурах, представленную на чертежах в явном виде;
- применять для решения задач геометрические факты, если условия их применения заданы в явной форме;
- решать задачи на нахождение геометрических величин по образцам или алгоритмам.

В повседневной жизни и при изучении других предметов:

- использовать свойства геометрических фигур для решения типовых задач, возникающих в ситуациях повседневной жизни, задач практического содержания

Отношения

- Оперировать на базовом уровне понятиями: равенство фигур, равные фигуры, равенство треугольников, параллельность прямых, перпендикулярность прямых, углы между прямыми, перпендикуляр, наклонная, проекция.

В повседневной жизни и при изучении других предметов:

- использовать отношения для решения простейших задач, возникающих в реальной жизни

Измерения и вычисления

- Выполнять измерение длин, расстояний, величин углов, с помощью инструментов для измерений длин и углов;
- применять формулы периметра, площади и объёма, площади поверхности отдельных многогранников при вычислениях, когда все данные имеются в условии;
- применять теорему Пифагора, базовые тригонометрические соотношения для вычисления длин, расстояний, площадей в простейших случаях.

В повседневной жизни и при изучении других предметов:

- вычислять расстояния на местности в стандартных ситуациях, площади в простейших случаях, применять формулы в простейших ситуациях в повседневной жизни.

Геометрические построения

- Изображать типовые плоские фигуры и фигуры в пространстве от руки и с помощью инструментов.

В повседневной жизни и при изучении других предметов:

- выполнять простейшие построения на местности, необходимые в реальной жизни.

Геометрические преобразования

- Строить фигуру, симметричную данной фигуре относительно оси и точки.

В повседневной жизни и при изучении других предметов:

- распознавать движение объектов в окружающем мире;
- распознавать симметричные фигуры в окружающем мире.

Векторы и координаты на плоскости

- Оперировать на базовом уровне понятиями вектор, сумма векторов, произведение вектора на число, координаты на плоскости;
- определять приближённо координаты точки по её изображению на координатной плоскости.

В повседневной жизни и при изучении других предметов:

- использовать векторы для решения простейших задач на определение скорости относительного движения.

История математики

- Описывать отдельные выдающиеся результаты, полученные в ходе развития математики как науки;
- знать примеры математических открытий и их авторов, в связи с отечественной и всемирной историей;
- понимать роль математики в развитии России.

Методы математики

- Выбирать подходящий изученный метод для решения изученных типов математических задач;
- Приводить примеры математических закономерностей в окружающей действительности и произведениях искусства.

Выпускник получит возможность научиться в 7-9 классах для обеспечения возможности успешного продолжения образования на базовом и углублённом уровнях

Элементы теории множеств и математической логики

- *Оперировать⁶ понятиями: определение, теорема, аксиома, множество, характеристики множества, элемент множества, пустое, конечное и бесконечное множество, подмножество, принадлежность, включение, равенство множеств;*
- *изображать множества и отношение множеств с помощью кругов Эйлера;*
- *определять принадлежность элемента множеству, объединению и пересечению множеств;*
- *задавать множество с помощью перечисления элементов, словесного описания;*
- *оперировать понятиями: высказывание, истинность и ложность высказывания, отрицание высказываний, операции над высказываниями: и, или, не, условные высказывания (импликация);*
- *строить высказывания, отрицания высказываний.*

В повседневной жизни и при изучении других предметов:

- *строить цепочки умозаключений на основе использования правил логики;*
- *использовать множества, операции с множествами, их графическое представление для описания реальных процессов и явлений.*

⁶ Здесь и далее – знать определение понятия, уметь пояснять его смысл, уметь использовать понятие и его свойства при проведении рассуждений, доказательств, решении задач.

Числа

- Оперировать понятиями: множество натуральных чисел, множество целых чисел, множество рациональных чисел, иррациональное число, квадратный корень, множество действительных чисел, геометрическая интерпретация натуральных, целых, рациональных, действительных чисел;
- понимать и объяснять смысл позиционной записи натурального числа;
- выполнять вычисления, в том числе с использованием приёмов рациональных вычислений;
- выполнять округление рациональных чисел с заданной точностью;
- сравнивать рациональные и иррациональные числа;
- представлять рациональное число в виде десятичной дроби
- упорядочивать числа, записанные в виде обыкновенной и десятичной дроби;
- находить НОД и НОК чисел и использовать их при решении задач.

В повседневной жизни и при изучении других предметов:

- применять правила приближенных вычислений при решении практических задач и решении задач других учебных предметов;
- выполнять сравнение результатов вычислений при решении практических задач, в том числе приближенных вычислений;
- составлять и оценивать числовые выражения при решении практических задач и задач из других учебных предметов;
- записывать и округлять числовые значения реальных величин с использованием разных систем измерения.

Тождественные преобразования

- Оперировать понятиями степени с натуральным показателем, степени с целым отрицательным показателем;
- выполнять преобразования целых выражений: действия с одночленами (сложение, вычитание, умножение), действия с многочленами (сложение, вычитание, умножение);
- выполнять разложение многочленов на множители одним из способов: вынесение за скобку, группировка, использование формул сокращенного умножения;
- выделять квадрат суммы и разности одночленов;
- раскладывать на множители квадратный трёхчлен;
- выполнять преобразования выражений, содержащих степени с целыми отрицательными показателями, переходить от записи в виде степени с целым отрицательным показателем к записи в виде дроби;
- выполнять преобразования дробно-рациональных выражений: сокращение дробей, приведение алгебраических дробей к общему знаменателю, сложение, умножение, деление алгебраических дробей, возведение алгебраической дроби в натуральную и целую отрицательную степень;

- выполнять преобразования выражений, содержащих квадратные корни;
- выделять квадрат суммы или разности двучлена в выражениях, содержащих квадратные корни;
- выполнять преобразования выражений, содержащих модуль.

В повседневной жизни и при изучении других предметов:

- выполнять преобразования и действия с числами, записанными в стандартном виде;
- выполнять преобразования алгебраических выражений при решении задач других учебных предметов.

Уравнения и неравенства

- Оперировать понятиями: уравнение, неравенство, корень уравнения, решение неравенства, равносильные уравнения, область определения уравнения (неравенства, системы уравнений или неравенств);
- решать линейные уравнения и уравнения, сводимые к линейным с помощью тождественных преобразований;
- решать квадратные уравнения и уравнения, сводимые к квадратным с помощью тождественных преобразований;
- решать дробно-линейные уравнения;
- решать простейшие иррациональные уравнения вида $\sqrt{f(x)} = a$, $\sqrt{f(x)} = \sqrt{g(x)}$;
- решать уравнения вида $x^n = a$;
- решать уравнения способом разложения на множители и замены переменной;
- использовать метод интервалов для решения целых и дробно-рациональных неравенств;
- решать линейные уравнения и неравенства с параметрами;
- решать несложные квадратные уравнения с параметром;
- решать несложные системы линейных уравнений с параметрами;
- решать несложные уравнения в целых числах.

В повседневной жизни и при изучении других предметов:

- составлять и решать линейные и квадратные уравнения, уравнения, к ним сводящиеся, системы линейных уравнений, неравенств при решении задач других учебных предметов;
- выполнять оценку правдоподобия результатов, получаемых при решении линейных и квадратных уравнений и систем линейных уравнений и неравенств при решении задач других учебных предметов;
- выбирать соответствующие уравнения, неравенства или их системы, для составления математической модели заданной реальной ситуации или прикладной задачи;

- уметь интерпретировать полученный при решении уравнения, неравенства или системы результат в контексте заданной реальной ситуации или прикладной задачи.

Функции

- Оперировать понятиями: функциональная зависимость, функция, график функции, способы задания функции, аргумент и значение функции, область определения и множество значений функции, нули функции, промежутки знакопостоянства, монотонность функции, чётность/нечётность функции;
- строить графики линейной, квадратичной функций, обратной пропорциональности, функции вида: $y = a + \frac{k}{x+b}$, $y = \sqrt{x}$, $y = \sqrt[3]{x}$, $y = |x|$;
- на примере квадратичной функции, использовать преобразования графика функции $y=f(x)$ для построения графиков функций $y = af(kx+b)+c$;
- составлять уравнения прямой по заданным условиям: проходящей через две точки с заданными координатами, проходящей через данную точку и параллельной данной прямой;
- исследовать функцию по её графику;
- находить множество значений, нули, промежутки знакопостоянства, монотонности квадратичной функции;
- оперировать понятиями: последовательность, арифметическая прогрессия, геометрическая прогрессия;
- решать задачи на арифметическую и геометрическую прогрессию.

В повседневной жизни и при изучении других предметов:

- иллюстрировать с помощью графика реальную зависимость или процесс по их характеристикам;
- использовать свойства и график квадратичной функции при решении задач из других учебных предметов.

Текстовые задачи

- Решать простые и сложные задачи разных типов, а также задачи повышенной трудности;
- использовать разные краткие записи как модели текстов сложных задач для построения поисковой схемы и решения задач;
- различать модель текста и модель решения задачи, конструировать к одной модели решения несложной задачи разные модели текста задачи;
- знать и применять оба способа поиска решения задач (от требования к условию и от условия к требованию);
- моделировать рассуждения при поиске решения задач с помощью граф-схемы;
- выделять этапы решения задачи и содержание каждого этапа;

- *уметь выбирать оптимальный метод решения задачи и осознавать выбор метода, рассматривать различные методы, находить разные решения задачи, если возможно;*
- *анализировать затруднения при решении задач;*
- *выполнять различные преобразования предложенной задачи, конструировать новые задачи из данной, в том числе обратные;*
- *интерпретировать вычислительные результаты в задаче, исследовать полученное решение задачи;*
- *анализировать всевозможные ситуации взаимного расположения двух объектов и изменение их характеристик при совместном движении (скорость, время, расстояние) при решении задач на движение двух объектов как в одном, так и в противоположных направлениях;*
- *исследовать всевозможные ситуации при решении задач на движение по реке, рассматривать разные системы отсчёта;*
- *решать разнообразные задачи «на части»,*
- *решать и обосновывать свое решение задач (выделять математическую основу) на нахождение части числа и числа по его части на основе конкретного смысла дроби;*
- *осознавать и объяснять идентичность задач разных типов, связывающих три величины (на работу, на покупки, на движение). выделять эти величины и отношения между ними, применять их при решении задач, конструировать собственные задачи указанных типов;*
- *владеть основными методами решения задач на смеси, сплавы, концентрации;*
- *решать задачи на проценты, в том числе, сложные проценты с обоснованием, используя разные способы;*
- *решать логические задачи разными способами, в том числе, с двумя блоками и с тремя блоками данных с помощью таблиц;*
- *решать задачи по комбинаторике и теории вероятностей на основе использования изученных методов и обосновывать решение;*
- *решать несложные задачи по математической статистике;*
- *овладеть основными методами решения сюжетных задач: арифметический, алгебраический, перебор вариантов, геометрический, графический, применять их в новых по сравнению с изученными ситуациях.*

В повседневной жизни и при изучении других предметов:

- *выделять при решении задач характеристики рассматриваемой в задаче ситуации, отличные от реальных (те, от которых абстрагировались), конструировать новые ситуации с учётом этих характеристик, в частности, при решении задач на концентрации, учитывать плотность вещества;*
- *решать и конструировать задачи на основе рассмотрения реальных ситуаций, в которых не требуется точный вычислительный результат;*
- *решать задачи на движение по реке, рассматривая разные системы отсчета.*

Статистика и теория вероятностей

- Оперировать понятиями: столбчатые и круговые диаграммы, таблицы данных, среднее арифметическое, медиана, наибольшее и наименьшее значения выборки, размах выборки, дисперсия и стандартное отклонение, случайная изменчивость;
- извлекать информацию, представленную в таблицах, на диаграммах, графиках;
- составлять таблицы, строить диаграммы и графики на основе данных;
- оперировать понятиями: факториал числа, перестановки и сочетания, треугольник Паскаля;
- применять правило произведения при решении комбинаторных задач;
- оперировать понятиями: случайный опыт, случайный выбор, испытание, элементарное случайное событие (исход), классическое определение вероятности случайного события, операции над случайными событиями;
- представлять информацию с помощью кругов Эйлера;
- решать задачи на вычисление вероятности с подсчетом количества вариантов с помощью комбинаторики.

В повседневной жизни и при изучении других предметов:

- извлекать, интерпретировать и преобразовывать информацию, представленную в таблицах, на диаграммах, графиках, отражающую свойства и характеристики реальных процессов и явлений;
- определять статистические характеристики выборок по таблицам, диаграммам, графикам, выполнять сравнение в зависимости от цели решения задачи;
- оценивать вероятность реальных событий и явлений.

Геометрические фигуры

- Оперировать понятиями геометрических фигур;
- извлекать, интерпретировать и преобразовывать информацию о геометрических фигурах, представленную на чертежах;
- применять геометрические факты для решения задач, в том числе, предполагающих несколько шагов решения;
- формулировать в простейших случаях свойства и признаки фигур;
- доказывать геометрические утверждения
- владеть стандартной классификацией плоских фигур (треугольников и четырёхугольников).

В повседневной жизни и при изучении других предметов:

- использовать свойства геометрических фигур для решения задач практического характера и задач из смежных дисциплин.

Отношения

- Оперировать понятиями: равенство фигур, равные фигуры, равенство треугольников, параллельность прямых, перпендикулярность прямых, углы между прямыми, перпендикуляр, наклонная, проекция, подобие фигур, подобные фигуры, подобные треугольники;

- применять теорему Фалеса и теорему о пропорциональных отрезках при решении задач;
- характеризовать взаимное расположение прямой и окружности, двух окружностей.

В повседневной жизни и при изучении других предметов:

- использовать отношения для решения задач, возникающих в реальной жизни

Измерения и вычисления

- Оперировать представлениями о длине, площади, объёме как величинами. Применять теорему Пифагора, формулы площади, объёма при решении многошаговых задач, в которых не все данные представлены явно, а требуют вычислений, оперировать более широким количеством формул длины, площади, объёма, вычислять характеристики комбинаций фигур (окружностей и многоугольников) вычислять расстояния между фигурами, применять тригонометрические формулы для вычислений в более сложных случаях, проводить вычисления на основе равенств и равносоставленности;
- проводить простые вычисления на объёмных телах;
- формулировать задачи на вычисление длин, площадей и объёмов и решать их, решать задачи с применением теорем синусов и косинусов.

В повседневной жизни и при изучении других предметов:

- проводить вычисления на местности;
- применять формулы при вычислениях в смежных учебных предметах, в окружающей действительности.

Геометрические построения

- Изображать геометрические фигуры по текстовому и символьному описанию;
- свободно оперировать чертёжными инструментами в несложных случаях,
- выполнять построения треугольников, применять отдельные методы построений циркулем и линейкой и проводить простейшие исследования числа решений;
- изображать типовые плоские фигуры и объёмные тела с помощью простейших компьютерных инструментов.

В повседневной жизни и при изучении других предметов:

- выполнять простейшие построения на местности, необходимые в реальной жизни;
- оценивать размеры реальных объектов окружающего мира.

Преобразования

- Оперировать понятием движения и преобразования подобия, владеть приёмами построения фигур с использованием движений и преобразований подобия, применять полученные знания и опыт построений в смежных предметах и в реальных ситуациях окружающего мира;
- строить фигуру, подобную данной, пользоваться свойствами подобия для обоснования свойств фигур;

- *применять свойства движений для проведения простейших обоснований свойств фигур.*

В повседневной жизни и при изучении других предметов:

- *применять свойства движений и применять подобие для построений и вычислений.*

Векторы и координаты на плоскости

- *Оперировать понятиями вектор, сумма, разность векторов, произведение вектора на число, угол между векторами, скалярное произведение векторов, координаты на плоскости, координаты вектора;*
- *выполнять действия над векторами (сложение, вычитание, умножение на число), вычислять скалярное произведение, определять в простейших случаях угол между векторами, выполнять разложение вектора на составляющие, применять полученные знания в физике, пользоваться формулой вычисления расстояния между точками по известным координатам, использовать уравнения фигур для решения задач;*
- *применять векторы и координаты для решения геометрических задач на вычисление длин, углов.*

В повседневной жизни и при изучении других предметов:

- *использовать понятия векторов и координат для решения задач по физике, географии и другим учебным предметам.*

История математики

- *Характеризовать вклад выдающихся математиков в развитие математики и иных научных областей;*
- *понимать роль математики в развитии России.*

Методы математики

- *Используя изученные методы, проводить доказательство, выполнять опровержение;*
- *выбирать изученные методы и их комбинации для решения математических задач;*
- *использовать математические знания для описания закономерностей в окружающей действительности и произведениях искусства;*
- *применять простейшие программные средства и электронно-коммуникационные системы при решении математических задач.*

Выпускник получит возможность научиться в 7 – 9 классах для успешного продолжения образования на углублённом уровне

Элементы теории множеств и математической логики

- *Свободно оперировать⁷ понятиями: множество, характеристики множества, элемент множества, пустое, конечное и бесконечное множество, подмножество, принадлежность, включение, равенство множеств, способы задания множества;*
- *задавать множества разными способами;*
- *проверять выполнение характеристического свойства множества;*

⁷ Здесь и далее – знать определение понятия, знать и уметь доказывать свойства (признаки, если они есть) понятия, характеризовать связи с другими понятиями, представляя одно понятие как часть целостного комплекса, использовать понятие и его свойства при проведении рассуждений, доказательств, решении задач.

- свободно оперировать понятиями: высказывание, истинность и ложность высказывания, сложные и простые высказывания, отрицание высказываний; истинность и ложность утверждения и его отрицания, операции над высказываниями: и, или, не. Условные высказывания (импликация);
- строить высказывания с использованием законов алгебры высказываний.

В повседневной жизни и при изучении других предметов:

- строить рассуждения на основе использования правил логики;
- использовать множества, операции с множествами, их графическое представление для описания реальных процессов и явлений, при решении задач других учебных предметов.

Числа

- Свободно оперировать понятиями: натуральное число, множество натуральных чисел, целое число, множество целых чисел, обыкновенная дробь, десятичная дробь, смешанное число, рациональное число, множество рациональных чисел, иррациональное число, корень степени n , действительное число, множество действительных чисел, геометрическая интерпретация натуральных, целых, рациональных, действительных чисел;
- понимать и объяснять разницу между позиционной и непозиционной системами записи чисел;
- переводить числа из одной системы записи (системы счисления) в другую;
- доказывать и использовать признаки делимости на 2, 4, 8, 5, 3, 6, 9, 10, 11 суммы и произведения чисел при выполнении вычислений и решении задач;
- выполнять округление рациональных и иррациональных чисел с заданной точностью;
- сравнивать действительные числа разными способами;
- упорядочивать числа, записанные в виде обыкновенной и десятичной дроби, числа, записанные с использованием арифметического квадратного корня, корней степени больше 2;
- находить НОД и НОК чисел разными способами и использовать их при решении задач;
- выполнять вычисления и преобразования выражений, содержащих действительные числа, в том числе корни натуральных степеней.

В повседневной жизни и при изучении других предметов:

- выполнять и объяснять результаты сравнения результатов вычислений при решении практических задач, в том числе приближенных вычислений, используя разные способы сравнений;
- записывать, сравнивать, округлять числовые данные реальных величин с использованием разных систем измерения;
- составлять и оценивать разными способами числовые выражения при решении практических задач и задач из других учебных предметов.

Тождественные преобразования

- Свободно оперировать понятиями степени с целым и дробным показателем;
- выполнять доказательство свойств степени с целыми и дробными показателями;
- оперировать понятиями «одночлен», «многочлен», «многочлен с одной переменной», «многочлен с несколькими переменными», коэффициенты многочлена, «стандартная запись многочлена», степень одночлена и многочлена;
- свободно владеть приемами преобразования целых и дробно-рациональных выражений;
- выполнять разложение многочленов на множители разными способами, с использованием комбинаций различных приёмов;
- использовать теорему Виета и теорему, обратную теореме Виета, для поиска корней квадратного трёхчлена и для решения задач, в том числе задач с параметрами на основе квадратного трёхчлена;
- выполнять деление многочлена на многочлен с остатком;
- доказывать свойства квадратных корней и корней степени n ;
- выполнять преобразования выражений, содержащих квадратные корни, корни степени n ;
- свободно оперировать понятиями «тождество», «тождество на множестве», «тождественное преобразование»;
- выполнять различные преобразования выражений, содержащих модули. $(\sqrt{x^k})^2 = x^k$

В повседневной жизни и при изучении других предметов:

- выполнять преобразования и действия с буквенными выражениями, числовые коэффициенты которых записаны в стандартном виде;
- выполнять преобразования рациональных выражений при решении задач других учебных предметов;
- выполнять проверку правдоподобия физических и химических формул на основе сравнения размерностей и валентностей.

Уравнения и неравенства

- Свободно оперировать понятиями: уравнение, неравенство, равносильные уравнения и неравенства, уравнение, являющееся следствием другого уравнения, уравнения, равносильные на множестве, равносильные преобразования уравнений;
- решать разные виды уравнений и неравенств и их систем, в том числе некоторые уравнения 3 и 4 степеней, дробно-рациональные и иррациональные;
- знать теорему Виета для уравнений степени выше второй;
- понимать смысл теорем о равносильных и неравносильных преобразованиях уравнений и уметь их доказывать;
- владеть разными методами решения уравнений, неравенств и их систем, уметь выбирать метод решения и обосновывать свой выбор;
- использовать метод интервалов для решения неравенств, в том числе дробно-рациональных и включающих в себя иррациональные выражения;

- решать алгебраические уравнения и неравенства и их системы с параметрами алгебраическим и графическим методами;
- владеть разными методами доказательства неравенств;
- решать уравнения в целых числах;
- изображать множества на плоскости, задаваемые уравнениями, неравенствами и их системами.

В повседневной жизни и при изучении других предметов:

- составлять и решать уравнения, неравенства, их системы при решении задач других учебных предметов;
- выполнять оценку правдоподобия результатов, получаемых при решении различных уравнений, неравенств и их систем при решении задач других учебных предметов
- составлять и решать уравнения и неравенства с параметрами при решении задач других учебных предметов;
- составлять уравнение, неравенство или их систему, описывающие реальную ситуацию или прикладную задачу, интерпретировать полученные результаты.

Функции

- Свободно оперировать понятиями: зависимость, функциональная зависимость, зависимая и независимая переменные, функция, способы задания функции, аргумент и значение функции, область определения и множество значения функции, нули функции, промежутки знакопостоянства, монотонность функции, наибольшее и наименьшее значения, чётность/нечётность функции, периодичность функции, график функции, вертикальная, горизонтальная, наклонная асимптоты; график зависимости, не являющейся функцией,
- строить графики функций: линейной, квадратичной, дробно-линейной, степенной при разных значениях показателя степени, $y = |x|$;
- использовать преобразования графика функции $y = f(x)$ для построения графиков функций $y = af(kx + b) + c$;
- анализировать свойства функций и вид графика в зависимости от параметров;
- свободно оперировать понятиями: последовательность, ограниченная последовательность, монотонно возрастающая (убывающая) последовательность, предел последовательности, арифметическая прогрессия, геометрическая прогрессия, характеристическое свойство арифметической (геометрической) прогрессии;
- использовать метод математической индукции для вывода формул, доказательства равенств и неравенств, решения задач на делимость;
- исследовать последовательности, заданные рекуррентно;
- решать комбинированные задачи на арифметическую и геометрическую прогрессии.

В повседневной жизни и при изучении других предметов:

- конструировать и исследовать функции, соответствующие реальным процессам и явлениям, интерпретировать полученные результаты в соответствии со спецификой исследуемого процесса или явления;

- использовать графики зависимостей для исследования реальных процессов и явлений;
- конструировать и исследовать функции при решении задач других учебных предметов, интерпретировать полученные результаты в соответствии со спецификой учебного предмета.

Статистика и теория вероятностей после задач

- Свободно оперировать понятиями: столбчатые и круговые диаграммы, таблицы данных, среднее арифметическое, медиана, наибольшее и наименьшее значения выборки, размах выборки, дисперсия и стандартное отклонение, случайная изменчивость;
- выбирать наиболее удобный способ представления информации, адекватный её свойствам и целям анализа;
- вычислять числовые характеристики выборки;
- свободно оперировать понятиями: факториал числа, перестановки, сочетания и размещения, треугольник Паскаля;
- свободно оперировать понятиями: случайный опыт, случайный выбор, испытание, элементарное случайное событие (исход), классическое определение вероятности случайного события, операции над случайными событиями, основные комбинаторные формулы;
- свободно оперировать понятиями: случайный опыт, случайный выбор, испытание, элементарное случайное событие (исход), классическое определение вероятности случайного события, операции над случайными событиями, основные комбинаторные формулы;
- знать примеры случайных величин, и вычислять их статистические характеристики;
- использовать формулы комбинаторики при решении комбинаторных задач;
- решать задачи на вычисление вероятности в том числе с использованием формул.

В повседневной жизни и при изучении других предметов:

- представлять информацию о реальных процессах и явлениях способом, адекватным её свойствам и цели исследования;
- анализировать и сравнивать статистические характеристики выборок, полученных в процессе решения прикладной задачи, изучения реального явления, решения задачи из других учебных предметов;
- оценивать вероятность реальных событий и явлений в различных ситуациях.

Текстовые задачи

- Решать простые и сложные задачи, а также задачи повышенной трудности и выделять их математическую основу;
- распознавать разные виды и типы задач;
- использовать разные краткие записи как модели текстов сложных задач и задач повышенной сложности для построения поисковой схемы и решения задач, выбирать оптимальную для рассматриваемой в задаче ситуации модель текста задачи;
- различать модель текста и модель решения задачи, конструировать к одной модели решения сложных задач разные модели текста задачи;
- знать и применять три способа поиска решения задач (от требования к условию и от условия к требованию, комбинированный);

- моделировать рассуждения при поиске решения задач с помощью граф-схемы;
- выделять этапы решения задачи и содержание каждого этапа;
- уметь выбирать оптимальный метод решения задачи и осознавать выбор метода, рассматривать различные методы, находить разные решения задачи, если возможно;
- анализировать затруднения при решении задач;
- выполнять различные преобразования предложенной задачи, конструировать новые задачи из данной, в том числе обратные;
- интерпретировать вычислительные результаты в задаче, исследовать полученное решение задачи;
- изменять условие задач (количественные или качественные данные), исследовать измененное преобразованное;
- анализировать всевозможные ситуации взаимного расположения двух объектов и изменение их характеристик при совместном движении (скорость, время, расстояние). при решение задач на движение двух объектов как в одном, так и в противоположных направлениях, конструировать новые ситуации на основе изменения условий задачи при движении по реке;
- исследовать всевозможные ситуации при решении задач на движение по реке, рассматривать разные системы отсчёта;
- решать разнообразные задачи «на части»;
- решать и обосновывать свое решение задач (выделять математическую основу) на нахождение части числа и числа по его части на основе конкретного смысла дроби;
- объяснять идентичность задач разных типов, связывающих три величины (на работу, на покупки, на движение). выделять эти величины и отношения между ними, применять их при решении задач, конструировать собственные задач указанных типов;
- владеть основными методами решения задач на смеси, сплавы, концентрации, использовать их в новых ситуациях по отношению к изученным в процессе обучения;
- решать задачи на проценты, в том числе, сложные проценты с обоснованием, используя разные способы;
- решать логические задачи разными способами, в том числе, с двумя блоками и с тремя блоками данных с помощью таблиц;
- решать задачи по комбинаторике и теории вероятностей на основе использования изученных методов и обосновывать решение;
- решать несложные задачи по математической статистике;
- овладеть основными методами решения сюжетных задач: арифметический, алгебраический, перебор вариантов, геометрический, графический, применять их в новых по сравнению с изученными ситуациях.

В повседневной жизни и при изучении других предметов:

- конструировать новые для данной задачи задачные ситуации с учётом реальных характеристик, в частности, при решении задач на концентрации, учитывать плотность вещества; решать и конструировать задачи на основе рассмотрения реальных ситуаций, в которых не требуется точный вычислительный результат;

- решать задачи на движение по реке, рассматривая разные системы отсчёта;
- конструировать задачные ситуации, приближенные к реальной действительности.

Геометрические фигуры

- Свободно оперировать геометрическими понятиями при решении задач и проведении математических рассуждений;
- самостоятельно формулировать определения геометрических фигур, выдвигать гипотезы о новых свойствах и признаках геометрических фигур и обосновывать или опровергать их, обобщать или конкретизировать результаты на новые классы фигур, проводить в несложных случаях классификацию фигур по различным основаниям;
- исследовать чертежи, включая комбинации фигур, извлекать, интерпретировать и преобразовывать информацию, представленную на чертежах;
- решать задачи геометрического содержания, в том числе в ситуациях, когда алгоритм решения не следует явно из условия, выполнять необходимые для решения задачи дополнительные построения, исследовать возможность применения теорем и формул для решения задач;
- формулировать и доказывать геометрические утверждения.

В повседневной жизни и при изучении других предметов:

- составлять с использованием свойств геометрических фигур математические модели для решения задач практического характера и задач из смежных дисциплин, исследовать полученные модели и интерпретировать результат

Отношения

- Владеть понятием отношения как метапредметным;
- свободно оперировать понятиями: равенство фигур, равные фигуры, равенство треугольников, параллельность прямых, перпендикулярность прямых, углы между прямыми, перпендикуляр, наклонная, проекция, подобие фигур, подобные фигуры, подобные треугольники;
- использовать свойства подобия и равенства фигур при решении задач.

В повседневной жизни и при изучении других предметов:

- использовать отношения для построения и исследования математических моделей объектов реальной жизни.

Измерения и вычисления

- Свободно оперировать понятиями длина, площадь, объём, величина угла как величинами, использовать равновеликость и равносоставленность при решении задач на вычисление, самостоятельно получать и использовать формулы для вычислений площадей и объёмов фигур, свободно оперировать широким набором формул на вычисление при решении сложных задач, в том числе и задач на вычисление в комбинациях окружности и треугольника, окружности и четырёхугольника, а также с применением тригонометрии;

- самостоятельно формулировать гипотезы и проверять их достоверность.

В повседневной жизни и при изучении других предметов:

- свободно оперировать формулами при решении задач в других учебных предметах и при проведении необходимых вычислений в реальной жизни.

Геометрические построения

- Оперировать понятием набора элементов, определяющих геометрическую фигуру,
- владеть набором методов построений циркулем и линейкой;
- проводить анализ и реализовывать этапы решения задач на построение.

В повседневной жизни и при изучении других предметов:

- выполнять построения на местности;
- оценивать размеры реальных объектов окружающего мира.

Преобразования

- Оперировать движениями и преобразованиями как метапредметными понятиями;
- оперировать понятием движения и преобразования подобия для обоснований, свободно владеть приемами построения фигур с помощью движений и преобразования подобия, а также комбинациями движений, движений и преобразований;
- использовать свойства движений и преобразований для проведения обоснования и доказательства утверждений в геометрии и других учебных предметах;
- пользоваться свойствами движений и преобразований при решении задач.

В повседневной жизни и при изучении других предметов:

- применять свойства движений и применять подобие для построений и вычислений.

Векторы и координаты на плоскости

- Свободно оперировать понятиями вектор, сумма, разность векторов, произведение вектора на число, скалярное произведение векторов, координаты на плоскости, координаты вектора;
- Владеть векторным и координатным методом на плоскости для решения задач на вычисление и доказательства;
- выполнять с помощью векторов и координат доказательство известных ему геометрических фактов (свойства средних линий, теорем о замечательных точках и т.п.) и получать новые свойства известных фигур;
- использовать уравнения фигур для решения задач и самостоятельно составлять уравнения отдельных плоских фигур.

В повседневной жизни и при изучении других предметов:

- использовать понятия векторов и координат для решения задач по физике, географии и другим учебным предметам

История математики

- Понимать математику как строго организованную систему научных знаний, в частности владеть представлениями об аксиоматическом построении геометрии и первичными представлениями о неевклидовых геометриях;
- рассматривать математику в контексте истории развития цивилизации и истории развития науки, понимать роль математики в развитии России.

Методы математики

- Владеть знаниями о различных методах обоснования и опровержения математических утверждений и самостоятельно применять их;
- владеть навыками анализа условия задачи и определения подходящих для решения задач изученных методов или их комбинаций;
- характеризовать произведения искусства с учётом математических закономерностей в природе, использовать математические закономерности в самостоятельном творчестве.

1.2.5.8. Информатика

Введение. Информация и информационные процессы

Выпускник научится:

- различать содержание основных понятий предмета: информатика, информация, информационный процесс, информационная система, информационная модель и др;
- различать виды информации по способам её восприятия человеком и по способам её представления на материальных носителях;
- раскрывать общие закономерности протекания информационных процессов в системах различной природы;
- приводить примеры информационных процессов – процессов, связанные с хранением, преобразованием и передачей данных – в живой природе и технике;
- классифицировать средства ИКТ в соответствии с кругом выполняемых задач;
- узнает о назначении основных компонентов компьютера (процессора, оперативной памяти, внешней энергонезависимой памяти, устройств ввода-вывода), характеристиках этих устройств;
- определять качественные и количественные характеристики компонентов компьютера;
- узнает о истории и тенденциях развития компьютеров; о том, как можно улучшить характеристики компьютеров;
- узнает о том, какие задачи решаются с помощью суперкомпьютеров.

Выпускник получит возможность:

- *осознанно подходит к выбору ИКТ – средств для своих учебных и иных целей;*

- *узнать о физических ограничениях на значения характеристик компьютера.*

Математические основы информатики

Выпускник научится:

- описывать размер двоичных текстов, используя термины «бит», «байт» и производные от них; использовать термины, описывающие скорость передачи данных, оценивать время передачи данных;
- кодировать и декодировать тексты по заданной кодовой таблице;
- оперировать понятиями, связанными с передачей данных (источник и приемник данных: канал связи, скорость передачи данных по каналу связи, пропускная способность канала связи);
- определять минимальную длину кодового слова по заданным алфавиту кодируемого текста и кодовому алфавиту (для кодового алфавита из 2, 3 или 4 символов);
- определять длину кодовой последовательности по длине исходного текста и кодовой таблице равномерного кода;
- записывать в двоичной системе целые числа от 0 до 1024; переводить заданное натуральное число из десятичной записи в двоичную и из двоичной в десятичную; сравнивать числа в двоичной записи; складывать и вычитать числа, записанные в двоичной системе счисления;
- записывать логические выражения составленные с помощью операций «и», «или», «не» и скобок, определять истинность такого составного высказывания, если известны значения истинности входящих в него элементарных высказываний;
- определять количество элементов в множествах, полученных из двух или трех базовых множеств с помощью операций объединения, пересечения и дополнения;
- использовать терминологию, связанную с графами (вершина, ребро, путь, длина ребра и пути), деревьями (корень, лист, высота дерева) и списками (первый элемент, последний элемент, предыдущий элемент, следующий элемент; вставка, удаление и замена элемента);
- описывать графики с помощью матрицы смежности с указанием длин ребер (знание термина «матрица смежности» не обязательно);
- познакомиться с двоичным кодированием текстов и с наиболее употребительными современными кодами;
- использовать основные способы графического представления числовой информации, (графики, диаграммы).

Выпускник получит возможность:

- *познакомиться с примерами математических моделей и использования компьютеров при их анализе; понять сходства и различия между математической моделью объекта и его натурной моделью, между математической моделью объекта/явления и словесным описанием;*
- *узнать о том, что любые дискретные данные можно описать, используя алфавит, содержащий только два символа, например, 0 и 1;*
- *познакомиться с тем, как информация (данные) представляется в современных компьютерах и робототехнических системах;*

- *познакомиться с примерами использования графов, деревьев и списков при описании реальных объектов и процессов;*
- *ознакомиться с влиянием ошибок измерений и вычислений на выполнение алгоритмов управления реальными объектами (на примере учебных автономных роботов);*
- *узнать о наличии кодов, которые исправляют ошибки искажения, возникающие при передаче информации.*

Алгоритмы и элементы программирования

Выпускник научится:

- составлять алгоритмы для решения учебных задач различных типов ;
- выражать алгоритм решения задачи различными способами (словесным, графическим, в том числе и в виде блок-схемы, с помощью формальных языков и др.);
- определять наиболее оптимальный способ выражения алгоритма для решения конкретных задач (словесный, графический, с помощью формальных языков);
- определять результат выполнения заданного алгоритма или его фрагмента;
- использовать термины «исполнитель», «алгоритм», «программа», а также понимать разницу между употреблением этих терминов в обыденной речи и в информатике;
- выполнять без использования компьютера («вручную») несложные алгоритмы управления исполнителями и анализа числовых и текстовых данных, записанные на конкретном языке программирования с использованием основных управляющих конструкций последовательного программирования (линейная программа, ветвление, повторение, вспомогательные алгоритмы);
- составлять несложные алгоритмы управления исполнителями и анализа числовых и текстовых данных с использованием основных управляющих конструкций последовательного программирования и записывать их в виде программ на выбранном языке программирования; выполнять эти программы на компьютере;
- использовать величины (переменные) различных типов, табличные величины (массивы), а также выражения, составленные из этих величин; использовать оператор присваивания;
- анализировать предложенный алгоритм, например, определять какие результаты возможны при заданном множестве исходных значений;
- использовать логические значения, операции и выражения с ними;
- записывать на выбранном языке программирования арифметические и логические выражения и вычислять их значения.

Выпускник получит возможность:

- *познакомиться с использованием в программах строковых величин и с операциями со строковыми величинами;*
- *создавать программы для решения задач, возникающих в процессе учебы и вне ее;*

- *познакомиться с задачами обработки данных и алгоритмами их решения;*
- *познакомиться с понятием «управление», с примерами того, как компьютер управляет различными системами (роботы, летательные и космические аппараты, станки, оросительные системы, движущиеся модели и др.);*
- *познакомиться с учебной средой составления программ управления автономными роботами и разобрать примеры алгоритмов управления, разработанными в этой среде.*

Использование программных систем и сервисов

Выпускник научится:

- классифицировать файлы по типу и иным параметрам;
- выполнять основные операции с файлами (создавать, сохранять, редактировать, удалять, архивировать, «распаковывать» архивные файлы);
- разбираться в иерархической структуре файловой системы;
- осуществлять поиск файлов средствами операционной системы;
- использовать динамические (электронные) таблицы, в том числе формулы с использованием абсолютной, относительной и смешанной адресации, выделение диапазона таблицы и упорядочивание (сортировку) его элементов; построение диаграмм (круговой и столбчатой);
- использовать табличные (реляционные) базы данных, выполнять отбор строк таблицы, удовлетворяющих определенному условию;
- анализировать доменные имена компьютеров и адреса документов в Интернете;
- проводить поиск информации в сети Интернет по запросам с использованием логических операций.

Выпускник овладеет (как результат применения программных систем и интернет-сервисов в данном курсе и во всем образовательном процессе):

- навыками работы с компьютером; знаниями, умениями и навыками, достаточными для работы с различными видами программных систем и интернет-сервисов (файловые менеджеры, текстовые редакторы, электронные таблицы, браузеры, поисковые системы, словари, электронные энциклопедии); умением описывать работу этих систем и сервисов с использованием соответствующей терминологии;
- различными формами представления данных (таблицы, диаграммы, графики и т. д.);
- приемами безопасной организации своего личного пространства данных с использованием индивидуальных накопителей данных, интернет-сервисов и т. п.;
- основами соблюдения норм информационной этики и права;
- познакомится с программными средствами для работы с аудио-визуальными данными и соответствующим понятийным аппаратом;

- узнает о дискретном представлении аудио-визуальных данных.

Выпускник получит возможность (в данном курсе и иной учебной деятельности):

- *узнать о данных от датчиков, например, датчиков роботизированных устройств;*
- *практиковаться в использовании основных видов прикладного программного обеспечения (редакторы текстов, электронные таблицы, браузеры и др.);*
- *познакомиться с примерами использования математического моделирования в современном мире;*
- *познакомиться с принципами функционирования Интернета и сетевого взаимодействия между компьютерами, с методами поиска в Интернете;*
- *познакомиться с постановкой вопроса о том, насколько достоверна полученная информация, подкреплена ли она доказательствами подлинности (пример: наличие электронной подписи); познакомиться с возможными подходами к оценке достоверности информации (пример: сравнение данных из разных источников);*
- *узнать о том, что в сфере информатики и ИКТ существуют международные и национальные стандарты;*
- *узнать о структуре современных компьютеров и назначении их элементов;*
- *получить представление об истории и тенденциях развития ИКТ;*
- *познакомиться с примерами использования ИКТ в современном мире;*
- *получить представления о роботизированных устройствах и их использовании на производстве и в научных исследованиях.*

1.2.5.9. Физика

Выпускник научится:

- соблюдать правила безопасности и охраны труда при работе с учебным и лабораторным оборудованием;
- понимать смысл основных физических терминов: физическое тело, физическое явление, физическая величина, единицы измерения;
- распознавать проблемы, которые можно решить при помощи физических методов; анализировать отдельные этапы проведения исследований и интерпретировать результаты наблюдений и опытов;
- ставить опыты по исследованию физических явлений или физических свойств тел без использования прямых измерений; при этом формулировать проблему/задачу учебного эксперимента; собирать установку из предложенного оборудования; проводить опыт и формулировать выводы.

Примечание. При проведении исследования физических явлений измерительные приборы используются лишь как датчики измерения физических величин. Записи показаний прямых измерений в этом случае не требуется.

- понимать роль эксперимента в получении научной информации;

- проводить прямые измерения физических величин: время, расстояние, масса тела, объем, сила, температура, атмосферное давление, влажность воздуха, напряжение, сила тока, радиационный фон (с использованием дозиметра); при этом выбирать оптимальный способ измерения и использовать простейшие методы оценки погрешностей измерений.

Примечание. Учебная программа обеспечивает овладение прямыми измерениями всех перечисленных физических величин.

- проводить исследование зависимостей физических величин с использованием прямых измерений: при этом конструировать установку, фиксировать результаты полученной зависимости физических величин в виде таблиц и графиков, делать выводы по результатам исследования;
- проводить косвенные измерения физических величин: при выполнении измерений собирать экспериментальную установку, следуя предложенной инструкции, вычислять значение величины и анализировать полученные результаты с учетом заданной точности измерений;
- анализировать ситуации практико-ориентированного характера, узнавать в них проявление изученных физических явлений или закономерностей и применять имеющиеся знания для их объяснения;
- понимать принципы действия машин, приборов и технических устройств, условия их безопасного использования в повседневной жизни;
- использовать при выполнении учебных задач научно-популярную литературу о физических явлениях, справочные материалы, ресурсы Интернет.

Выпускник получит возможность научиться:

- *осознавать ценность научных исследований, роль физики в расширении представлений об окружающем мире и ее вклад в улучшение качества жизни;*
- *использовать приемы построения физических моделей, поиска и формулировки доказательств выдвинутых гипотез и теоретических выводов на основе эмпирически установленных фактов;*
- *сравнивать точность измерения физических величин по величине их относительной погрешности при проведении прямых измерений;*
- *самостоятельно проводить косвенные измерения и исследования физических величин с использованием различных способов измерения физических величин, выбирать средства измерения с учетом необходимой точности измерений, обосновывать выбор способа измерения, адекватного поставленной задаче, проводить оценку достоверности полученных результатов;*
- *воспринимать информацию физического содержания в научно-популярной литературе и средствах массовой информации, критически оценивать полученную информацию, анализируя ее содержание и данные об источнике информации;*
- *создавать собственные письменные и устные сообщения о физических явлениях на основе нескольких источников информации, сопровождать выступление презентацией, учитывая особенности аудитории сверстников.*

Механические явления

Выпускник научится:

- распознавать механические явления и объяснять на основе имеющихся знаний основные свойства или условия протекания этих явлений: равномерное и неравномерное движение, равномерное и равноускоренное прямолинейное движение, относительность механического движения, свободное падение тел, равномерное движение по окружности, инерция, взаимодействие тел, реактивное движение, передача давления твердыми телами, жидкостями и газами, атмосферное давление, плавание тел, равновесие твердых тел, имеющих закрепленную ось вращения, колебательное движение, резонанс, волновое движение (звук);
- описывать изученные свойства тел и механические явления, используя физические величины: путь, перемещение, скорость, ускорение, период обращения, масса тела, плотность вещества, сила (сила тяжести, сила упругости, сила трения), давление, импульс тела, кинетическая энергия, потенциальная энергия, механическая работа, механическая мощность, КПД при совершении работы с использованием простого механизма, сила трения, амплитуда, период и частота колебаний, длина волны и скорость ее распространения; при описании правильно трактовать физический смысл используемых величин, их обозначения и единицы измерения, находить формулы, связывающие данную физическую величину с другими величинами, вычислять значение физической величины;
- анализировать свойства тел, механические явления и процессы, используя физические законы: закон сохранения энергии, закон всемирного тяготения, принцип суперпозиции сил (нахождение равнодействующей силы), I, II и III законы Ньютона, закон сохранения импульса, закон Гука, закон Паскаля, закон Архимеда; при этом различать словесную формулировку закона и его математическое выражение;
- различать основные признаки изученных физических моделей: материальная точка, инерциальная система отсчета;
- решать задачи, используя физические законы (закон сохранения энергии, закон всемирного тяготения, принцип суперпозиции сил, I, II и III законы Ньютона, закон сохранения импульса, закон Гука, закон Паскаля, закон Архимеда) и формулы, связывающие физические величины (путь, скорость, ускорение, масса тела, плотность вещества, сила, давление, импульс тела, кинетическая энергия, потенциальная энергия, механическая работа, механическая мощность, КПД простого механизма, сила трения скольжения, коэффициент трения, амплитуда, период и частота колебаний, длина волны и скорость ее распространения): на основе анализа условия задачи записывать краткое условие, выделять физические величины, законы и формулы, необходимые для ее решения, проводить расчеты и оценивать реальность полученного значения физической величины.

Выпускник получит возможность научиться:

- *использовать знания о механических явлениях в повседневной жизни для обеспечения безопасности при обращении с приборами и техническими устройствами, для сохранения здоровья и соблюдения норм экологического поведения в окружающей среде; приводить примеры практического использования физических знаний о механических явлениях и физических законах; примеры использования возобновляемых источников энергии; экологических последствий исследования космического пространства;*
- *различать границы применимости физических законов, понимать всеобщий характер фундаментальных законов (закон сохранения*

механической энергии, закон сохранения импульса, закон всемирного тяготения) и ограниченность использования частных законов (закон Гука, Архимеда и др.);

- *находить адекватную предложенной задаче физическую модель, разрешать проблему как на основе имеющихся знаний по механике с использованием математического аппарата, так и при помощи методов оценки.*

Тепловые явления

Выпускник научится:

- распознавать тепловые явления и объяснять на базе имеющихся знаний основные свойства или условия протекания этих явлений: диффузия, изменение объема тел при нагревании (охлаждении), большая сжимаемость газов, малая сжимаемость жидкостей и твердых тел; тепловое равновесие, испарение, конденсация, плавление, кристаллизация, кипение, влажность воздуха, различные способы теплопередачи (теплопроводность, конвекция, излучение), агрегатные состояния вещества, поглощение энергии при испарении жидкости и выделение ее при конденсации пара, зависимость температуры кипения от давления;
- описывать изученные свойства тел и тепловые явления, используя физические величины: количество теплоты, внутренняя энергия, температура, удельная теплоемкость вещества, удельная теплота плавления, удельная теплота парообразования, удельная теплота сгорания топлива, коэффициент полезного действия теплового двигателя; при описании правильно трактовать физический смысл используемых величин, их обозначения и единицы измерения, находить формулы, связывающие данную физическую величину с другими величинами, вычислять значение физической величины;
- анализировать свойства тел, тепловые явления и процессы, используя основные положения атомно-молекулярного учения о строении вещества и закон сохранения энергии;
- различать основные признаки изученных физических моделей строения газов, жидкостей и твердых тел;
- приводить примеры практического использования физических знаний о тепловых явлениях;
- решать задачи, используя закон сохранения энергии в тепловых процессах и формулы, связывающие физические величины (количество теплоты, температура, удельная теплоемкость вещества, удельная теплота плавления, удельная теплота парообразования, удельная теплота сгорания топлива, коэффициент полезного действия теплового двигателя): на основе анализа условия задачи записывать краткое условие, выделять физические величины, законы и формулы, необходимые для ее решения, проводить расчеты и оценивать реальность полученного значения физической величины.

Выпускник получит возможность научиться:

- *использовать знания о тепловых явлениях в повседневной жизни для обеспечения безопасности при обращении с приборами и техническими устройствами, для сохранения здоровья и соблюдения норм экологического поведения в окружающей среде; приводить примеры экологических последствий работы двигателей внутреннего сгорания, тепловых и гидроэлектростанций;*

- различать границы применимости физических законов, понимать всеобщий характер фундаментальных физических законов (закон сохранения энергии в тепловых процессах) и ограниченность использования частных законов;
- находить адекватную предложенной задаче физическую модель, разрешать проблему как на основе имеющихся знаний о тепловых явлениях с использованием математического аппарата, так и при помощи методов оценки.

Электрические и магнитные явления

Выпускник научится:

- распознавать электромагнитные явления и объяснять на основе имеющихся знаний основные свойства или условия протекания этих явлений: электризация тел, взаимодействие зарядов, электрический ток и его действия (тепловое, химическое, магнитное), взаимодействие магнитов, электромагнитная индукция, действие магнитного поля на проводник с током и на движущуюся заряженную частицу, действие электрического поля на заряженную частицу, электромагнитные волны, прямолинейное распространение света, отражение и преломление света, дисперсия света.
- составлять схемы электрических цепей с последовательным и параллельным соединением элементов, различая условные обозначения элементов электрических цепей (источник тока, ключ, резистор, реостат, лампочка, амперметр, вольтметр).
- использовать оптические схемы для построения изображений в плоском зеркале и собирающей линзе.
- описывать изученные свойства тел и электромагнитные явления, используя физические величины: электрический заряд, сила тока, электрическое напряжение, электрическое сопротивление, удельное сопротивление вещества, работа электрического поля, мощность тока, фокусное расстояние и оптическая сила линзы, скорость электромагнитных волн, длина волны и частота света; при описании верно трактовать физический смысл используемых величин, их обозначения и единицы измерения; находить формулы, связывающие данную физическую величину с другими величинами.
- анализировать свойства тел, электромагнитные явления и процессы, используя физические законы: закон сохранения электрического заряда, закон Ома для участка цепи, закон Джоуля-Ленца, закон прямолинейного распространения света, закон отражения света, закон преломления света; при этом различать словесную формулировку закона и его математическое выражение.
- приводить примеры практического использования физических знаний о электромагнитных явлениях
- решать задачи, используя физические законы (закон Ома для участка цепи, закон Джоуля-Ленца, закон прямолинейного распространения света, закон отражения света, закон преломления света) и формулы, связывающие физические величины (сила тока, электрическое напряжение, электрическое сопротивление, удельное сопротивление вещества, работа электрического поля, мощность тока, фокусное расстояние и оптическая сила линзы, скорость электромагнитных волн, длина волны и частота света, формулы расчета электрического сопротивления при последовательном и параллельном соединении проводников): на основе анализа условия задачи записывать краткое условие, выделять физические величины, законы и формулы, необходимые для ее решения, проводить расчеты и оценивать реальность

полученного значения физической величины.

Выпускник получит возможность научиться:

- *использовать знания об электромагнитных явлениях в повседневной жизни для обеспечения безопасности при обращении с приборами и техническими устройствами, для сохранения здоровья и соблюдения норм экологического поведения в окружающей среде; приводить примеры влияния электромагнитных излучений на живые организмы;*
- *различать границы применимости физических законов, понимать всеобщий характер фундаментальных законов (закон сохранения электрического заряда) и ограниченность использования частных законов (закон Ома для участка цепи, закон Джоуля-Ленца и др.);*
- *использовать приемы построения физических моделей, поиска и формулировки доказательств выдвинутых гипотез и теоретических выводов на основе эмпирически установленных фактов;*
- *находить адекватную предложенной задаче физическую модель, разрешать проблему как на основе имеющихся знаний об электромагнитных явлениях с использованием математического аппарата, так и при помощи методов оценки.*

Квантовые явления

Выпускник научится:

- *распознавать квантовые явления и объяснять на основе имеющихся знаний основные свойства или условия протекания этих явлений: естественная и искусственная радиоактивность, α -, β - и γ -излучения, возникновение линейчатого спектра излучения атома;*
- *описывать изученные квантовые явления, используя физические величины: массовое число, зарядовое число, период полураспада, энергия фотонов; при описании правильно трактовать физический смысл используемых величин, их обозначения и единицы измерения; находить формулы, связывающие данную физическую величину с другими величинами, вычислять значение физической величины;*
- *анализировать квантовые явления, используя физические законы и постулаты: закон сохранения энергии, закон сохранения электрического заряда, закон сохранения массового числа, закономерности излучения и поглощения света атомом, при этом различать словесную формулировку закона и его математическое выражение;*
- *различать основные признаки планетарной модели атома, нуклонной модели атомного ядра;*
- *приводить примеры проявления в природе и практического использования радиоактивности, ядерных и термоядерных реакций, спектрального анализа.*

Выпускник получит возможность научиться:

- *использовать полученные знания в повседневной жизни при обращении с приборами и техническими устройствами (счетчик ионизирующих частиц, дозиметр), для сохранения здоровья и соблюдения норм экологического поведения в окружающей среде;*
- *соотносить энергию связи атомных ядер с дефектом массы;*
- *приводить примеры влияния радиоактивных излучений на живые организмы; понимать принцип действия дозиметра и различать условия его*

использования;

- *понимать экологические проблемы, возникающие при использовании атомных электростанций, и пути решения этих проблем, перспективы использования управляемого термоядерного синтеза.*

Элементы астрономии

Выпускник научится:

- указывать названия планет Солнечной системы; различать основные признаки суточного вращения звездного неба, движения Луны, Солнца и планет относительно звезд;
- понимать различия между гелиоцентрической и геоцентрической системами мира.

Выпускник получит возможность научиться:

- *указывать общие свойства и отличия планет земной группы и планет-гигантов; малых тел Солнечной системы и больших планет; пользоваться картой звездного неба при наблюдениях звездного неба;*
- *различать основные характеристики звезд (размер, цвет, температура) соотносить цвет звезды с ее температурой;*
- *различать гипотезы о происхождении Солнечной системы.*

1.2.5.10. Биология

В результате изучения курса биологии в основной школе:

Выпускник **научится** пользоваться научными методами для распознавания биологических проблем; давать научное объяснение биологическим фактам, процессам, явлениям, закономерностям, их роли в жизни организмов и человека; проводить наблюдения за живыми объектами, собственным организмом; описывать биологические объекты, процессы и явления; ставить несложные биологические эксперименты и интерпретировать их результаты.

Выпускник **овладеет** системой биологических знаний – понятиями, закономерностями, законами, теориями, имеющими важное общеобразовательное и познавательное значение; сведениями по истории становления биологии как науки.

Выпускник **освоит** общие приемы: оказания первой помощи; рациональной организации труда и отдыха; выращивания и размножения культурных растений и домашних животных, ухода за ними; проведения наблюдений за состоянием собственного организма; правила работы в кабинете биологии, с биологическими приборами и инструментами.

Выпускник **приобретет** навыки использования научно-популярной литературы по биологии, справочных материалов (на бумажных и электронных носителях), ресурсов Интернета при выполнении учебных задач.

Выпускник получит возможность научиться:

- *осознанно использовать знания основных правил поведения в природе и основ здорового образа жизни в быту;*
- *выбирать целевые и смысловые установки в своих действиях и поступках по отношению к живой природе, здоровью своему и окружающих;*

- ориентироваться в системе познавательных ценностей – воспринимать информацию биологического содержания в научно-популярной литературе, средствах массовой информации и Интернет-ресурсах, критически оценивать полученную информацию, анализируя ее содержание и данные об источнике информации;
- создавать собственные письменные и устные сообщения о биологических явлениях и процессах на основе нескольких источников информации, сопровождать выступление презентацией, учитывая особенности аудитории сверстников.

Живые организмы

Выпускник научится:

- выделять существенные признаки биологических объектов (клеток и организмов растений, животных, грибов, бактерий) и процессов, характерных для живых организмов;
- аргументировать, приводить доказательства родства различных таксонов растений, животных, грибов и бактерий;
- аргументировать, приводить доказательства различий растений, животных, грибов и бактерий;
- осуществлять классификацию биологических объектов (растений, животных, бактерий, грибов) на основе определения их принадлежности к определенной систематической группе;
- раскрывать роль биологии в практической деятельности людей; роль различных организмов в жизни человека;
- объяснять общность происхождения и эволюции систематических групп растений и животных на примерах сопоставления биологических объектов;
- выявлять примеры и раскрывать сущность приспособленности организмов к среде обитания;
- различать по внешнему виду, схемам и описаниям реальные биологические объекты или их изображения, выявлять отличительные признаки биологических объектов;
- сравнивать биологические объекты (растения, животные, бактерии, грибы), процессы жизнедеятельности; делать выводы и умозаключения на основе сравнения;
- устанавливать взаимосвязи между особенностями строения и функциями клеток и тканей, органов и систем органов;
- использовать методы биологической науки: наблюдать и описывать биологические объекты и процессы; ставить биологические эксперименты и объяснять их результаты;
- знать и аргументировать основные правила поведения в природе;
- анализировать и оценивать последствия деятельности человека в природе;
- описывать и использовать приемы выращивания и размножения культурных растений и домашних животных, ухода за ними;
- знать и соблюдать правила работы в кабинете биологии.

Выпускник получит возможность научиться:

- *находить информацию о растениях, животных грибах и бактериях в научно-популярной литературе, биологических словарях, справочниках, Интернет ресурсе, анализировать и оценивать ее, переводить из одной формы в другую;*
- *основам исследовательской и проектной деятельности по изучению организмов различных царств живой природы, включая умения формулировать задачи, представлять работу на защиту и защищать ее.*
- *использовать приемы оказания первой помощи при отравлении ядовитыми грибами, ядовитыми растениями, укусах животных; работы с определителями растений; размножения и выращивания культурных растений, уходом за домашними животными;*
ориентироваться в системе моральных норм и ценностей по отношению к объектам живой природы (признание высокой ценности жизни во всех ее проявлениях, экологическое сознание, эмоционально-ценностное отношение к объектам живой природы);
- *осознанно использовать знания основных правил поведения в природе; выбирать целевые и смысловые установки в своих действиях и поступках по отношению к живой природе;*
- *создавать собственные письменные и устные сообщения о растениях, животных, бактериях и грибах на основе нескольких источников информации, сопровождать выступление презентацией, учитывая особенности аудитории сверстников;*
- *работать в группе сверстников при решении познавательных задач связанных с изучением особенностей строения и жизнедеятельности растений, животных, грибов и бактерий, планировать совместную деятельность, учитывать мнение окружающих и адекватно оценивать собственный вклад в деятельность группы.*

Человек и его здоровье

Выпускник научится:

- выделять существенные признаки биологических объектов (животных клеток и тканей, органов и систем органов человека) и процессов жизнедеятельности, характерных для организма человека;
- аргументировать, приводить доказательства взаимосвязи человека и окружающей среды, родства человека с животными;
- аргументировать, приводить доказательства отличий человека от животных;
- аргументировать, приводить доказательства необходимости соблюдения мер профилактики заболеваний, травматизма, стрессов, вредных привычек, нарушения осанки, зрения, слуха, инфекционных и простудных заболеваний;
- объяснять эволюцию вида Человек разумный на примерах сопоставления биологических объектов и других материальных артефактов;
- выявлять примеры и пояснять проявление наследственных заболеваний у человека, сущность процессов наследственности и изменчивости, присущей человеку;
- различать по внешнему виду, схемам и описаниям реальные биологические объекты (клетки, ткани органы, системы органов) или их изображения, выявлять отличительные признаки биологических объектов;

- сравнивать биологические объекты (клетки, ткани, органы, системы органов), процессы жизнедеятельности (питание, дыхание, обмен веществ, выделение и др.); делать выводы и умозаключения на основе сравнения;
- устанавливать взаимосвязи между особенностями строения и функциями клеток и тканей, органов и систем органов;
- использовать методы биологической науки: наблюдать и описывать биологические объекты и процессы; проводить исследования с организмом человека и объяснять их результаты;
- знать и аргументировать основные принципы здорового образа жизни, рациональной организации труда и отдыха;
- анализировать и оценивать влияние факторов риска на здоровье человека;
 - описывать и использовать приемы оказания первой помощи;
 - знать и соблюдать правила работы в кабинете биологии.

Выпускник получит возможность научиться:

- *объяснять необходимость применения тех или иных приемов при оказании первой доврачебной помощи при отравлениях, ожогах, обморожениях, травмах, спасении утопающего, кровотечениях;*
- *находить информацию о строении и жизнедеятельности человека в научно-популярной литературе, биологических словарях, справочниках, Интернет-ресурсе, анализировать и оценивать ее, переводить из одной формы в другую;*
- *ориентироваться в системе моральных норм и ценностей по отношению к собственному здоровью и здоровью других людей;*
- *находить в учебной, научно-популярной литературе, Интернет-ресурсах информацию об организме человека, оформлять ее в виде устных сообщений и докладов;*
- *анализировать и оценивать целевые и смысловые установки в своих действиях и поступках по отношению к здоровью своему и окружающих; последствия влияния факторов риска на здоровье человека.*
- *создавать собственные письменные и устные сообщения об организме человека и его жизнедеятельности на основе нескольких источников информации, сопровождать выступление презентацией, учитывая особенности аудитории сверстников;*
- *работать в группе сверстников при решении познавательных задач связанных с особенностями строения и жизнедеятельности организма человека, планировать совместную деятельность, учитывать мнение окружающих и адекватно оценивать собственный вклад в деятельность группы.*

Общие биологические закономерности

Выпускник научится:

- выделять существенные признаки биологических объектов (вида, экосистемы, биосферы) и процессов, характерных для сообществ живых организмов;
- аргументировать, приводить доказательства необходимости защиты окружающей среды;

- аргументировать, приводить доказательства зависимости здоровья человека от состояния окружающей среды;
- осуществлять классификацию биологических объектов на основе определения их принадлежности к определенной систематической группе;
- раскрывать роль биологии в практической деятельности людей; роль биологических объектов в природе и жизни человека; значение биологического разнообразия для сохранения биосферы;
- объяснять общность происхождения и эволюции организмов на основе сопоставления особенностей их строения и функционирования;
- объяснять механизмы наследственности и изменчивости, возникновения приспособленности, процесс видообразования;
- различать по внешнему виду, схемам и описаниям реальные биологические объекты или их изображения, выявляя отличительные признаки биологических объектов;
- сравнивать биологические объекты, процессы; делать выводы и умозаключения на основе сравнения;
- устанавливать взаимосвязи между особенностями строения и функциями органов и систем органов;
- использовать методы биологической науки: наблюдать и описывать биологические объекты и процессы; ставить биологические эксперименты и объяснять их результаты;
- знать и аргументировать основные правила поведения в природе; анализировать и оценивать последствия деятельности человека в природе;
- описывать и использовать приемы выращивания и размножения культурных растений и домашних животных, ухода за ними в агроценозах;
- находить в учебной, научно-популярной литературе, Интернет-ресурсах информацию о живой природе, оформлять ее в виде письменных сообщений, докладов, рефератов;
- знать и соблюдать правила работы в кабинете биологии.

Выпускник получит возможность научиться:

- *понимать экологические проблемы, возникающие в условиях нерационального природопользования, и пути решения этих проблем;*
- *анализировать и оценивать целевые и смысловые установки в своих действиях и поступках по отношению к здоровью своему и окружающих, последствия влияния факторов риска на здоровье человека;*
- *находить информацию по вопросам общей биологии в научно-популярной литературе, специализированных биологических словарях, справочниках, Интернет ресурсах, анализировать и оценивать ее, переводить из одной формы в другую;*
- *ориентироваться в системе моральных норм и ценностей по отношению к объектам живой природы, собственному здоровью и здоровью других людей (признание высокой ценности жизни во всех ее проявлениях, экологическое сознание, эмоционально-ценностное отношение к объектам живой природы);*
- *создавать собственные письменные и устные сообщения о современных проблемах в области биологии и охраны окружающей среды на основе нескольких источников информации, сопровождать выступление презентацией, учитывая особенности аудитории сверстников;*

- *работать в группе сверстников при решении познавательных задач связанных с теоретическими и практическими проблемами в области молекулярной биологии, генетики, экологии, биотехнологии, медицины и охраны окружающей среды, планировать совместную деятельность, учитывать мнение окружающих и адекватно оценивать собственный вклад в деятельность группы.*

1.2.5.11. Химия

Выпускник научится:

- характеризовать основные методы познания: наблюдение, измерение, эксперимент;
- описывать свойства твердых, жидких, газообразных веществ, выделяя их существенные признаки;
- раскрывать смысл основных химических понятий «атом», «молекула», «химический элемент», «простое вещество», «сложное вещество», «валентность», «химическая реакция», используя знаковую систему химии;
- раскрывать смысл законов сохранения массы веществ, постоянства состава, атомно-молекулярной теории;
- различать химические и физические явления;
- называть химические элементы;
- определять состав веществ по их формулам;
- определять валентность атома элемента в соединениях;
- определять тип химических реакций;
- называть признаки и условия протекания химических реакций;
- выявлять признаки, свидетельствующие о протекании химической реакции при выполнении химического опыта;
- составлять формулы бинарных соединений;
- составлять уравнения химических реакций;
- соблюдать правила безопасной работы при проведении опытов;
- пользоваться лабораторным оборудованием и посудой;
- вычислять относительную молекулярную и молярную массы веществ;
- вычислять массовую долю химического элемента по формуле соединения;
- вычислять количество, объем или массу вещества по количеству, объему, массе реагентов или продуктов реакции;
- характеризовать физические и химические свойства простых веществ: кислорода и водорода;
- получать, собирать кислород и водород;
- распознавать опытным путем газообразные вещества: кислород, водород;
- раскрывать смысл закона Авогадро;

- раскрывать смысл понятий «тепловой эффект реакции», «молярный объем»;
- характеризовать физические и химические свойства воды;
- раскрывать смысл понятия «раствор»;
- вычислять массовую долю растворенного вещества в растворе;
- готовить растворы с определенной массовой долей растворенного вещества;
- называть соединения изученных классов неорганических веществ;
- характеризовать физические и химические свойства основных классов неорганических веществ: оксидов, кислот, оснований, солей;
- определять принадлежность веществ к определенному классу соединений;
- составлять формулы неорганических соединений изученных классов;
- проводить опыты, подтверждающие химические свойства изученных классов неорганических веществ;
- распознавать опытным путем растворы кислот и щелочей по изменению окраски индикатора;
- характеризовать взаимосвязь между классами неорганических соединений;
- раскрывать смысл Периодического закона Д.И. Менделеева;
- объяснять физический смысл атомного (порядкового) номера химического элемента, номеров группы и периода в периодической системе Д.И. Менделеева;
- объяснять закономерности изменения строения атомов, свойств элементов в пределах малых периодов и главных подгрупп;
- характеризовать химические элементы (от водорода до кальция) на основе их положения в периодической системе Д.И. Менделеева и особенностей строения их атомов;
- составлять схемы строения атомов первых 20 элементов периодической системы Д.И. Менделеева;
- раскрывать смысл понятий: «химическая связь», «электроотрицательность»;
- характеризовать зависимость физических свойств веществ от типа кристаллической решетки;
- определять вид химической связи в неорганических соединениях;
- изображать схемы строения молекул веществ, образованных разными видами химических связей;
- раскрывать смысл понятий «ион», «катион», «анион», «электролиты», «неэлектролиты», «электролитическая диссоциация», «окислитель», «степень окисления» «восстановитель», «окисление», «восстановление»;
- определять степень окисления атома элемента в соединении;
- раскрывать смысл теории электролитической диссоциации;
- составлять уравнения электролитической диссоциации кислот, щелочей, солей;

- объяснять сущность процесса электролитической диссоциации и реакций ионного обмена;
- составлять полные и сокращенные ионные уравнения реакции обмена;
- определять возможность протекания реакций ионного обмена;
- проводить реакции, подтверждающие качественный состав различных веществ;
- определять окислитель и восстановитель;
- составлять уравнения окислительно-восстановительных реакций;
- называть факторы, влияющие на скорость химической реакции;
- классифицировать химические реакции по различным признакам;
- характеризовать взаимосвязь между составом, строением и свойствами неметаллов;
- проводить опыты по получению, собиранию и изучению химических свойств газообразных веществ: углекислого газа, аммиака;
- распознавать опытным путем газообразные вещества: углекислый газ и аммиак;
- характеризовать взаимосвязь между составом, строением и свойствами металлов;
- называть органические вещества по их формуле: метан, этан, этилен, метанол, этанол, глицерин, уксусная кислота, аминокислота, стеариновая кислота, олеиновая кислота, глюкоза;
- оценивать влияние химического загрязнения окружающей среды на организм человека;
- грамотно обращаться с веществами в повседневной жизни
- определять возможность протекания реакций некоторых представителей органических веществ с кислородом, водородом, металлами, основаниями, галогенами.

Выпускник получит возможность научиться:

- *выдвигать и проверять экспериментально гипотезы о химических свойствах веществ на основе их состава и строения, их способности вступать в химические реакции, о характере и продуктах различных химических реакций;*
- *характеризовать вещества по составу, строению и свойствам, устанавливать причинно-следственные связи между данными характеристиками вещества;*
- *составлять молекулярные и полные ионные уравнения по сокращенным ионным уравнениям;*
- *прогнозировать способность вещества проявлять окислительные или восстановительные свойства с учетом степеней окисления элементов, входящих в его состав;*
- *составлять уравнения реакций, соответствующих последовательности превращений неорганических веществ различных классов;*
- *выдвигать и проверять экспериментально гипотезы о результатах воздействия различных факторов на изменение скорости химической реакции;*

- использовать приобретенные знания для экологически грамотного поведения в окружающей среде;
- использовать приобретенные ключевые компетенции при выполнении проектов и учебно-исследовательских задач по изучению свойств, способов получения и распознавания веществ;
- объективно оценивать информацию о веществах и химических процессах;
- критически относиться к псевдонаучной информации, недобросовестной рекламе в средствах массовой информации;
- осознавать значение теоретических знаний по химии для практической деятельности человека;
- создавать модели и схемы для решения учебных и познавательных задач; понимать необходимость соблюдения предписаний, предлагаемых в инструкциях по использованию лекарств, средств бытовой химии и др.

1.2.5.12. Изобразительное искусство

Выпускник научится:

- характеризовать особенности уникального народного искусства, семантическое значение традиционных образов, мотивов (древо жизни, птица, солярные знаки); создавать декоративные изображения на основе русских образов;
- раскрывать смысл народных праздников и обрядов и их отражение в народном искусстве и в современной жизни;
- создавать эскизы декоративного убранства русской избы;
- создавать цветовую композицию внутреннего убранства избы;
- определять специфику образного языка декоративно-прикладного искусства;
- создавать самостоятельные варианты орнаментального построения вышивки с опорой на народные традиции;
- создавать эскизы народного праздничного костюма, его отдельных элементов в цветовом решении;
- умело пользоваться языком декоративно-прикладного искусства, принципами декоративного обобщения, уметь передавать единство формы и декора (на доступном для данного возраста уровне);
- выстраивать декоративные, орнаментальные композиции в традиции народного искусства (используя традиционное письмо Гжели, Городца, Хохломы и т. д.) на основе ритмического повтора изобразительных или геометрических элементов;
- владеть практическими навыками выразительного использования фактуры, цвета, формы, объема, пространства в процессе создания в конкретном материале плоскостных или объемных декоративных композиций;
- распознавать и называть игрушки ведущих народных художественных промыслов; осуществлять собственный художественный замысел, связанный с созданием выразительной формы игрушки и украшением ее декоративной росписью в традиции одного из промыслов;
- характеризовать основы народного орнамента; создавать орнаменты на основе народных традиций;
- различать виды и материалы декоративно-прикладного искусства;

- различать национальные особенности русского орнамента и орнаментов других народов России;
 - находить общие черты в единстве материалов, формы и декора, конструктивных декоративных изобразительных элементов в произведениях народных и современных промыслов;
 - различать и характеризовать несколько народных художественных промыслов России;
 - называть пространственные и временные виды искусства и объяснять, в чем состоит различие временных и пространственных видов искусства;
 - классифицировать жанровую систему в изобразительном искусстве и ее значение для анализа развития искусства и понимания изменений видения мира;
 - объяснять разницу между предметом изображения, сюжетом и содержанием изображения;
 - композиционным навыкам работы, чувству ритма, работе с различными художественными материалами;
 - создавать образы, используя все выразительные возможности художественных материалов;
 - простым навыкам изображения с помощью пятна и тональных отношений;
 - навыку плоскостного силуэтного изображения обычных, простых предметов (кухонная утварь);
- изображать сложную форму предмета (силуэт) как соотношение простых геометрических фигур, соблюдая их пропорции;
- создавать линейные изображения геометрических тел и натюрморт с натуры из геометрических тел;
 - строить изображения простых предметов по правилам линейной перспективы;
 - характеризовать освещение как важнейшее выразительное средство изобразительного искусства, как средство построения объема предметов и глубины пространства;
 - передавать с помощью света характер формы и эмоциональное напряжение в композиции натюрморта;
 - творческому опыту выполнения графического натюрморта и гравюры наклейками на картоне;
 - выражать цветом в натюрморте собственное настроение и переживания;
 - рассуждать о разных способах передачи перспективы в изобразительном искусстве как выражении различных мировоззренческих смыслов;
 - применять перспективу в практической творческой работе;
 - навыкам изображения перспективных сокращений в зарисовках наблюдаемого;
 - навыкам изображения уходящего вдаль пространства, применяя правила линейной и воздушной перспективы;
 - видеть, наблюдать и эстетически переживать изменчивость цветового состояния и настроения в природе;
 - навыкам создания пейзажных зарисовок;
 - различать и характеризовать понятия: пространство, ракурс, воздушная перспектива;

- пользоваться правилами работы на пленэре;
- использовать цвет как инструмент передачи своих чувств и представлений о красоте; осознавать, что колорит является средством эмоциональной выразительности живописного произведения;
- навыкам композиции, наблюдательной перспективы и ритмической организации плоскости изображения;
- различать основные средства художественной выразительности в изобразительном искусстве (линия, пятно, тон, цвет, форма, перспектива и др.);
- определять композицию как целостный и образный строй произведения, роль формата, выразительное значение размера произведения, соотношение целого и детали, значение каждого фрагмента в его метафорическом смысле;
- пользоваться красками (гуашь, акварель), несколькими графическими материалами (карандаш, тушь), обладать первичными навыками лепки, использовать коллажные техники;
- различать и характеризовать понятия: эпический пейзаж, романтический пейзаж, пейзаж настроения, пленэр, импрессионизм;
- различать и характеризовать виды портрета;
- понимать и характеризовать основы изображения головы человека;
- пользоваться навыками работы с доступными скульптурными материалами;
- видеть и использовать в качестве средств выражения соотношения пропорций, характер освещения, цветовые отношения при изображении с натуры, по представлению, по памяти;
- видеть конструктивную форму предмета, владеть первичными навыками плоского и объемного изображения предмета и группы предметов;
- использовать графические материалы в работе над портретом;
- использовать образные возможности освещения в портрете;
- пользоваться правилами схематического построения головы человека в рисунке;
- называть имена выдающихся русских и зарубежных художников-портретистов и определять их произведения;
- навыкам передачи в плоскостном изображении простых движений фигуры человека;
- навыкам понимания особенностей восприятия скульптурного образа;
- навыкам лепки и работы с пластилином или глиной;
- рассуждать (с опорой на восприятие художественных произведений - шедевров изобразительного искусства) об изменчивости образа человека в истории искусства;
- приемам выразительности при работе с натуры над набросками и зарисовками фигуры человека, используя разнообразные графические материалы;

- характеризовать сюжетно-тематическую картину как обобщенный и целостный образ, как результат наблюдений и размышлений художника над жизнью;
- объяснять понятия «тема», «содержание», «сюжет» в произведениях станковой живописи;
- изобразительным и композиционным навыкам в процессе работы над эскизом;
- узнавать и объяснять понятия «тематическая картина», «станковая живопись»;
- перечислять и характеризовать основные жанры сюжетно- тематической картины;
- характеризовать исторический жанр как идейное и образное выражение значительных событий в истории общества, как воплощение его мировоззренческих позиций и идеалов;
- узнавать и характеризовать несколько классических произведений и называть имена великих русских мастеров исторической картины;
- характеризовать значение тематической картины XIX века в развитии русской культуры;
- рассуждать о значении творчества великих русских художников в создании образа народа, в становлении национального самосознания и образа национальной истории;
- называть имена нескольких известных художников объединения «Мир искусства» и их наиболее известные произведения;
- творческому опыту по разработке и созданию изобразительного образа на выбранный исторический сюжет;
- творческому опыту по разработке художественного проекта –разработки композиции на историческую тему;
- творческому опыту создания композиции на основе библейских сюжетов;
- представлениям о великих, вечных темах в искусстве на основе сюжетов из Библии, об их мировоззренческом и нравственном значении в культуре;
- называть имена великих европейских и русских художников, творивших на библейские темы;
- узнавать и характеризовать произведения великих европейских и русских художников на библейские темы;
- характеризовать роль монументальных памятников в жизни общества;
- рассуждать об особенностях художественного образа советского народа в годы Великой Отечественной войны;
- описывать и характеризовать выдающиеся монументальные памятники и ансамбли, посвященные Великой Отечественной войне;
- творческому опыту лепки памятника, посвященного значимому историческому событию или историческому герою;
- анализировать художественно-выразительные средства произведений изобразительного искусства XX века;
- культуре зрительского восприятия;
- характеризовать временные и пространственные искусства;
- понимать разницу между реальностью и художественным образом;

- представлениям об искусстве иллюстрации и творчестве известных иллюстраторов книг. И.Я. Билибин. В.А. Милашевский. В.А. Фаворский;
- опыту художественного иллюстрирования и навыкам работы графическими материалами;
- собирать необходимый материал для иллюстрирования (характер одежды героев, характер построек и помещений, характерные детали быта и т.д.);
- представлениям об анималистическом жанре изобразительного искусства и творчестве художников-анималистов;
- опыту художественного творчества по созданию стилизованных образов животных;
- систематизировать и характеризовать основные этапы развития и истории архитектуры и дизайна;
- распознавать объект и пространство в конструктивных видах искусства;
- понимать сочетание различных объемов в здании;
- понимать единство художественного и функционального в вещи, форму и материал;
- иметь общее представление и рассказывать об особенностях архитектурно-художественных стилей разных эпох;
- понимать тенденции и перспективы развития современной архитектуры;
- различать образно-стилевой язык архитектуры прошлого;
- характеризовать и различать малые формы архитектуры и дизайна в пространстве городской среды;
- понимать плоскостную композицию как возможное схематическое изображение объемов при взгляде на них сверху;
- осознавать чертеж как плоскостное изображение объемов, когда точка – вертикаль, круг – цилиндр, шар и т. д.;
- применять в создаваемых пространственных композициях доминантный объект и вспомогательные соединительные элементы;
- применять навыки формообразования, использования объемов в дизайне и архитектуре (макеты из бумаги, картона, пластилина);
- создавать композиционные макеты объектов на предметной плоскости и в пространстве;
- создавать практические творческие композиции в технике коллажа, дизайн-проектов;
- получать представления о влиянии цвета на восприятие формы объектов архитектуры и дизайна, а также о том, какое значение имеет расположение цвета в пространстве архитектурно-дизайнерского объекта;
- приобретать общее представление о традициях ландшафтно-парковой архитектуры;
- характеризовать основные школы садово-паркового искусства;
- понимать основы краткой истории русской усадебной культуры XVIII – XIX веков;
- называть и раскрывать смысл основ искусства флористики;
- понимать основы краткой истории костюма;

- характеризовать и раскрывать смысл композиционно-конструктивных принципов дизайна одежды;
- применять навыки сочинения объемно-пространственной композиции в формировании букета по принципам икэбаны;
- использовать старые и осваивать новые приемы работы с бумагой, природными материалами в процессе макетирования архитектурно-ландшафтных объектов;
- отражать в эскизном проекте дизайна сада образно-архитектурный композиционный замысел;
- использовать графические навыки и технологии выполнения коллажа в процессе создания эскизов молодежных и исторических комплектов одежды;
- узнавать и характеризовать памятники архитектуры Древнего Киева. София Киевская. Фрески. Мозаики;
- различать итальянские и русские традиции в архитектуре Московского Кремля. Характеризовать и описывать архитектурные особенности соборов Московского Кремля;
- различать и характеризовать особенности древнерусской иконописи. Понимать значение иконы «Троица» Андрея Рублева в общественной, духовной и художественной жизни Руси;
- узнавать и описывать памятники шатрового зодчества;
- характеризовать особенности церкви Вознесения в селе Коломенском и храма Покрова-на-Рву;
- раскрывать особенности новых иконописных традиций в XVII веке. Отличать по характерным особенностям икону и парсуну;
- работать над проектом (индивидуальным или коллективным), создавая разнообразные творческие композиции в материалах по различным темам;
- различать стилевые особенности разных школ архитектуры Древней Руси;
- создавать с натуры и по воображению архитектурные образы графическими материалами и др.;
- работать над эскизом монументального произведения (витраж, мозаика, роспись, монументальная скульптура); использовать выразительный язык при моделировании архитектурного пространства;
- сравнивать, сопоставлять и анализировать произведения живописи Древней Руси;
- рассуждать о значении художественного образа древнерусской культуры;
- ориентироваться в широком разнообразии стилей и направлений изобразительного искусства и архитектуры XVIII – XIX веков;
- использовать в речи новые термины, связанные со стилями в изобразительном искусстве и архитектуре XVIII – XIX веков;
- выявлять и называть характерные особенности русской портретной живописи XVIII века;
- характеризовать признаки и особенности московского барокко;
- создавать разнообразные творческие работы (фантазийные конструкции) в материале.

Выпускник получит возможность научиться:

- активно использовать язык изобразительного искусства и различные художественные материалы для освоения содержания различных учебных предметов (литературы, окружающего мира, технологии и др.);
- владеть диалогической формой коммуникации, уметь аргументировать свою точку зрения в процессе изучения изобразительного искусства;
- различать и передавать в художественно-творческой деятельности характер, эмоциональное состояние и свое отношение к природе, человеку, обществу; осознавать общечеловеческие ценности, выраженные в главных темах искусства;
- выделять признаки для установления стилевых связей в процессе изучения изобразительного искусства;
- понимать специфику изображения в полиграфии;
- различать формы полиграфической продукции: книги, журналы, плакаты, афиши и др.);
- различать и характеризовать типы изображения в полиграфии (графическое, живописное, компьютерное, фотографическое);
- проектировать обложку книги, рекламы открытки, визитки и др.;
- создавать художественную композицию макета книги, журнала;
- называть имена великих русских живописцев и архитекторов XVIII – XIX веков;
- называть и характеризовать произведения изобразительного искусства и архитектуры русских художников XVIII – XIX веков;
- называть имена выдающихся русских художников-ваятелей XVIII века и определять скульптурные памятники;
- называть имена выдающихся художников «Товарищества передвижников» и определять их произведения живописи;
- называть имена выдающихся русских художников-пейзажистов XIX века и определять произведения пейзажной живописи;
- понимать особенности исторического жанра, определять произведения исторической живописи;
- активно воспринимать произведения искусства и аргументированно анализировать разные уровни своего восприятия, понимать изобразительные метафоры и видеть целостную картину мира, присущую произведениям искусства;
- определять «Русский стиль» в архитектуре модерна, называть памятники архитектуры модерна;
- использовать навыки формообразования, использования объемов в архитектуре (макеты из бумаги, картона, пластилина); создавать композиционные макеты объектов на предметной плоскости и в пространстве;
- называть имена выдающихся русских художников-ваятелей второй половины XIX века и определять памятники монументальной скульптуры;
- создавать разнообразные творческие работы (фантазийные конструкции) в материале;
- узнавать основные художественные направления в искусстве XIX и XX веков;
- узнавать, называть основные художественные стили в европейском и русском искусстве и время их развития в истории культуры;

- *осознавать главные темы искусства и, обращаясь к ним в собственной художественно-творческой деятельности, создавать выразительные образы;*
- *применять творческий опыт разработки художественного проекта – создания композиции на определенную тему;*
- *понимать смысл традиций и новаторства в изобразительном искусстве XX века. Модерн. Авангард. Сюрреализм;*
- *характеризовать стиль модерн в архитектуре. Ф.О. Шехтель. А. Гауди;*
- *создавать с натуры и по воображению архитектурные образы графическими материалами и др.;*
- *работать над эскизом монументального произведения (витраж, мозаика, роспись, монументальная скульптура);*
- *использовать выразительный язык при моделировании архитектурного пространства;*
- *характеризовать крупнейшие художественные музеи мира и России;*
- *получать представления об особенностях художественных коллекций крупнейших музеев мира;*
- *использовать навыки коллективной работы над объемно-пространственной композицией;*
- *понимать основы сценографии как вида художественного творчества;*
- *понимать роль костюма, маски и грима в искусстве актерского перевоплощения;*
- *называть имена великих актеров российского театра XX века (А.Я. Головин, А.Н. Бенуа, М.В. Добужинский);*
- *различать особенности художественной фотографии;*
- *различать выразительные средства художественной фотографии (композиция, план, ракурс, свет, ритм и др.);*
- *понимать изобразительную природу экранных искусств;*
- *характеризовать принципы киномонтажа в создании художественного образа;*
- *различать понятия: игровой и документальный фильм;*
- *называть имена мастеров российского кинематографа. С.М. Эйзенштейн. А.А. Тарковский. С.Ф. Бондарчук. Н.С. Михалков;*
- *понимать основы искусства телевидения;*
- *понимать различия в творческой работе художника-живописца и сценографа;*
- *применять полученные знания о типах оформления сцены при создании школьного спектакля;*
- *применять в практике любительского спектакля художественно-творческие умения по созданию костюмов, грима и т. д. для спектакля из доступных материалов;*
- *добиваться в практической работе большей выразительности костюма и его стилизового единства со сценографией спектакля;*
- *использовать элементарные навыки основ фотосъемки, осознанно осуществлять выбор объекта и точки съемки, ракурса, плана как художественно-выразительных средств фотографии;*

- *применять в своей съемочной практике ранее приобретенные знания и навыки композиции, чувства цвета, глубины пространства и т. д.;*
- *пользоваться компьютерной обработкой фотоснимка при исправлении отдельных недочетов и случайностей;*
- *понимать и объяснять синтетическую природу фильма;*
- *применять первоначальные навыки в создании сценария и замысла фильма;*
- *применять полученные ранее знания по композиции и построению кадра;*
- *использовать первоначальные навыки операторской грамоты, техники съемки и компьютерного монтажа;*
- *применять сценарно-режиссерские навыки при построении текстового и изобразительного сюжета, а также звукового ряда своей компьютерной анимации;*
- *смотреть и анализировать с точки зрения режиссерского, монтажно-операторского искусства фильмы мастеров кино;*
- *использовать опыт документальной съемки и тележурналистики для формирования школьного телевидения;*
- *реализовывать сценарно-режиссерскую и операторскую грамоту в практике создания видео-этюда.*

1.2.5.13. Музыка

Выпускник научится:

- понимать значение интонации в музыке как носителя образного смысла;
- анализировать средства музыкальной выразительности: мелодию, ритм, темп, динамику, лад;
- определять характер музыкальных образов (лирических, драматических, героических, романтических, эпических);
- выявлять общее и особенное при сравнении музыкальных произведений на основе полученных знаний об интонационной природе музыки;
- понимать жизненно-образное содержание музыкальных произведений разных жанров;
- различать и характеризовать приемы взаимодействия и развития образов музыкальных произведений;
- различать многообразие музыкальных образов и способов их развития;
- производить интонационно-образный анализ музыкального произведения;
- понимать основной принцип построения и развития музыки;
- анализировать взаимосвязь жизненного содержания музыки и музыкальных образов;
- размышлять о знакомом музыкальном произведении, высказывая суждения об основной идее, средствах ее воплощения, интонационных особенностях, жанре, исполнителях;
- понимать значение устного народного музыкального творчества в развитии общей культуры народа;
- определять основные жанры русской народной музыки: былины, лирические песни, частушки, разновидности обрядовых песен;
- понимать специфику перевоплощения народной музыки в произведениях композиторов;

- понимать взаимосвязь профессиональной композиторской музыки и народного музыкального творчества;
- распознавать художественные направления, стили и жанры классической и современной музыки, особенности их музыкального языка и музыкальной драматургии;
- определять основные признаки исторических эпох, стилевых направлений в русской музыке, понимать стилевые черты русской классической музыкальной школы;
- определять основные признаки исторических эпох, стилевых направлений и национальных школ в западноевропейской музыке;
- узнавать характерные черты и образцы творчества крупнейших русских и зарубежных композиторов;
- выявлять общее и особенное при сравнении музыкальных произведений на основе полученных знаний о стилевых направлениях;
- различать жанры вокальной, инструментальной, вокально-инструментальной, камерно-инструментальной, симфонической музыки;
- называть основные жанры светской музыки малой (баллада, баркарола, ноктюрн, романс, этюд и т.п.) и крупной формы (соната, симфония, кантата, концерт и т.п.);
- узнавать формы построения музыки (двухчастную, трехчастную, вариации, рондо);
- определять тембры музыкальных инструментов;
- называть и определять звучание музыкальных инструментов: духовых, струнных, ударных, современных электронных;
- определять виды оркестров: симфонического, духового, камерного, оркестра народных инструментов, эстрадно-джазового оркестра;
- владеть музыкальными терминами в пределах изучаемой темы;
- узнавать на слух изученные произведения русской и зарубежной классики, образцы народного музыкального творчества, произведения современных композиторов;
- определять характерные особенности музыкального языка;
- эмоционально-образно воспринимать и характеризовать музыкальные произведения;
- анализировать произведения выдающихся композиторов прошлого и современности;
- анализировать единство жизненного содержания и художественной формы в различных музыкальных образах;
- творчески интерпретировать содержание музыкальных произведений;
- выявлять особенности интерпретации одной и той же художественной идеи, сюжета в творчестве различных композиторов;
- анализировать различные трактовки одного и того же произведения, аргументируя исполнительскую интерпретацию замысла композитора;
- различать интерпретацию классической музыки в современных обработках;
- определять характерные признаки современной популярной музыки;
- называть стили рок-музыки и ее отдельных направлений: рок-оперы, рок-н-ролла и др.;

- анализировать творчество исполнителей авторской песни;
- выявлять особенности взаимодействия музыки с другими видами искусства;
- находить жанровые параллели между музыкой и другими видами искусств;
- сравнивать интонации музыкального, живописного и литературного произведений;
- понимать взаимодействие музыки, изобразительного искусства и литературы на основе осознания специфики языка каждого из них;
- находить ассоциативные связи между художественными образами музыки, изобразительного искусства и литературы;
- понимать значимость музыки в творчестве писателей и поэтов;
- называть и определять на слух мужские (тенор, баритон, бас) и женские (сопрано, меццо-сопрано, контральто) певческие голоса;
- определять разновидности хоровых коллективов по стилю (манере) исполнения: народные, академические;
- владеть навыками вокально-хорового музицирования;
- применять навыки вокально-хоровой работы при пении с музыкальным сопровождением и без сопровождения (a cappella);
- творчески интерпретировать содержание музыкального произведения в пении;
- участвовать в коллективной исполнительской деятельности, используя различные формы индивидуального и группового музицирования;
- размышлять о знакомом музыкальном произведении, высказывать суждения об основной идее, о средствах и формах ее воплощения;
- передавать свои музыкальные впечатления в устной или письменной форме;
- проявлять творческую инициативу, участвуя в музыкально-эстетической деятельности;
- понимать специфику музыки как вида искусства и ее значение в жизни человека и общества;
- эмоционально проживать исторические события и судьбы защитников Отечества, воплощаемые в музыкальных произведениях;
- приводить примеры выдающихся (в том числе современных) отечественных и зарубежных музыкальных исполнителей и исполнительских коллективов;
- применять современные информационно-коммуникационные технологии для записи и воспроизведения музыки;
- обосновывать собственные предпочтения, касающиеся музыкальных произведений различных стилей и жанров;
- использовать знания о музыке и музыкантах, полученные на занятиях, при составлении домашней фонотеки, видеотеки;
- использовать приобретенные знания и умения в практической деятельности и повседневной жизни (в том числе в творческой и сценической).

Выпускник получит возможность научиться:

- *понимать истоки и интонационное своеобразие, характерные черты и признаки, традиций, обрядов музыкального фольклора разных стран мира;*

- *понимать особенности языка западноевропейской музыки на примере мадригала, мотета, кантаты, прелюдии, фуги, мессы, реквиема;*
- *понимать особенности языка отечественной духовной и светской музыкальной культуры на примере канта, литургии, хорового концерта;*
- *определять специфику духовной музыки в эпоху Средневековья;*
- *распознавать мелодику знаменного распева – основы древнерусской церковной музыки;*
- *различать формы построения музыки (сонатно-симфонический цикл, сюита), понимать их возможности в воплощении и развитии музыкальных образов;*
- *выделять признаки для установления стилевых связей в процессе изучения музыкального искусства;*
- *различать и передавать в художественно-творческой деятельности характер, эмоциональное состояние и свое отношение к природе, человеку, обществу;*
- *исполнять свою партию в хоре в простейших двухголосных произведениях, в том числе с ориентацией на нотную запись;*
- *активно использовать язык музыки для освоения содержания различных учебных предметов (литературы, русского языка, окружающего мира, математики и др.).*

1.2.5.14.Технология

В соответствии с требованиями Федерального государственного образовательного стандарта основного общего образования к результатам предметной области «Технология», планируемые результаты освоения предмета «Технология» отражают:

- осознание роли техники и технологий для прогрессивного развития общества; формирование целостного представления о техносфере, сущности технологической культуры и культуры труда; уяснение социальных и экологических последствий развития технологий промышленного и сельскохозяйственного производства, энергетики и транспорта;
- овладение методами учебно-исследовательской и проектной деятельности, решения творческих задач, моделирования, конструирования и эстетического оформления изделий, обеспечения сохранности продуктов труда;
- овладение средствами и формами графического отображения объектов или процессов, правилами выполнения графической документации;
- формирование умений устанавливать взаимосвязь знаний по разным учебным предметам для решения прикладных учебных задач;
- развитие умений применять технологии представления, преобразования и использования информации, оценивать возможности и области применения средств и инструментов ИКТ в современном производстве или сфере обслуживания;
- формирование представлений о мире профессий, связанных с изучаемыми технологиями, их востребованности на рынке труда.

При формировании перечня планируемых результатов освоения предмета «Технология» учтены требования Федерального государственного образовательного стандарта основного образования к личностным и метапредметным результатам и требования индивидуализации обучения, в связи

с чем в программу включены результаты базового уровня, обязательного к освоению всеми обучающимися, и повышенного уровня (в списке выделены курсивом).

Результаты, заявленные образовательной программой «Технология» по блокам содержания

Современные материальные, информационные и гуманитарные технологии и перспективы их развития

Выпускник научится:

- называть и характеризовать актуальные управленческие, медицинские, информационные технологии, технологии производства и обработки материалов, машиностроения, биотехнологии, нанотехнологии;
- называть и характеризовать перспективные управленческие, медицинские, информационные технологии, технологии производства и обработки материалов, машиностроения, биотехнологии, нанотехнологии;
- объяснять на произвольно избранных примерах принципиальные отличия современных технологий производства материальных продуктов от традиционных технологий, связывая свои объяснения с принципиальными алгоритмами, способами обработки ресурсов, свойствами продуктов современных производственных технологий и мерой их технологической чистоты;
- проводить мониторинг развития технологий произвольно избранной отрасли на основе работы с информационными источниками различных видов.

Выпускник получит возможность научиться:

- *приводить рассуждения, содержащие аргументированные оценки и прогнозы развития технологий в сферах медицины, производства и обработки материалов, машиностроения, производства продуктов питания, сервиса, информационной сфере.*

Формирование технологической культуры и проектно-технологического мышления обучающихся

Выпускник научится:

- следовать технологии, в том числе в процессе изготовления субъективно нового продукта;
- оценивать условия применимости технологии в том числе с позиций экологической защищенности;
- прогнозировать по известной технологии выходы (характеристики продукта) в зависимости от изменения входов / параметров / ресурсов, проверяет прогнозы опытно-экспериментальным путем, в том числе самостоятельно планируя такого рода эксперименты;
- в зависимости от ситуации оптимизировать базовые технологии (затратность – качество), проводит анализ альтернативных ресурсов, соединяет в единый план несколько технологий без их видоизменения для получения сложносоставного материального или информационного продукта;
- проводить оценку и испытание полученного продукта;
- проводить анализ потребностей в тех или иных материальных или информационных продуктах;
- описывать технологическое решение с помощью текста, рисунков, графического изображения;

- анализировать возможные технологические решения, определять их достоинства и недостатки в контексте заданной ситуации;
- проводить и анализировать разработку и / или реализацию прикладных проектов, предполагающих:
 - изготовление материального продукта на основе технологической документации с применением элементарных (не требующих регулирования) и сложных (требующих регулирования / настройки) рабочих инструментов / технологического оборудования;
 - модификацию материального продукта по технической документации и изменения параметров технологического процесса для получения заданных свойств материального продукта;
 - определение характеристик и разработку материального продукта, включая его моделирование в информационной среде (конструкторе);
 - встраивание созданного информационного продукта в заданную оболочку;
 - изготовление информационного продукта по заданному алгоритму в заданной оболочке;
- проводить и анализировать разработку и / или реализацию технологических проектов, предполагающих:
 - оптимизацию заданного способа (технологии) получения требуемого материального продукта (после его применения в собственной практике);
 - обобщение прецедентов получения продуктов одной группы различными субъектами (опыта), анализ потребительских свойств данных продуктов, запросов групп их потребителей, условий производства с выработкой (процессированием, регламентацией) технологии производства данного продукта и ее пилотного применения; разработку инструкций, технологических карт для исполнителей, согласование с заинтересованными субъектами;
 - разработку (комбинирование, изменение параметров и требований к ресурсам) технологии получения материального и информационного продукта с заданными свойствами;
- проводить и анализировать разработку и / или реализацию проектов, предполагающих:
 - планирование (разработку) материального продукта в соответствии с задачей собственной деятельности (включая моделирование и разработку документации);
 - планирование (разработку) материального продукта на основе самостоятельно проведенных исследований потребительских интересов;
 - разработку плана продвижения продукта;

Выпускник получит возможность научиться:

- *выявлять и формулировать проблему, требующую технологического решения;*
- *модифицировать имеющиеся продукты в соответствии с ситуацией / заказом / потребностью / задачей деятельности и в соответствии с их характеристиками разрабатывать технологию на основе базовой технологии;*
- *технологизировать свой опыт, представлять на основе ретроспективного анализа и унификации деятельности описание в виде инструкции или технологической карты;*

- *оценивать коммерческий потенциал продукта и / или технологии.*

Построение образовательных траекторий и планов в области профессионального самоопределения

Выпускник научится:

- характеризовать группы профессий, обслуживающих технологии в сферах медицины, производства и обработки материалов, машиностроения, производства продуктов питания, сервиса, информационной сфере, описывает тенденции их развития,
- характеризовать ситуацию на региональном рынке труда, называет тенденции ее развития,
- разъяснять социальное значение групп профессий, востребованных на региональном рынке труда,
- характеризовать группы предприятий региона проживания,
- характеризовать учреждения профессионального образования различного уровня, расположенные на территории проживания обучающегося, об оказываемых ими образовательных услугах, условиях поступления и особенностях обучения,
- анализировать свои мотивы и причины принятия тех или иных решений,
 - анализировать результаты и последствия своих решений, связанных с выбором и реализацией образовательной траектории,
 - анализировать свои возможности и предпочтения, связанные с освоением определенного уровня образовательных программ и реализацией тех или иных видов деятельности,
 - получит опыт наблюдения (изучения), ознакомления с современными производствами в сферах медицины, производства и обработки материалов, машиностроения, производства продуктов питания, сервиса, информационной сфере и деятельностью занятых в них работников,
 - получит опыт поиска, извлечения, структурирования и обработки информации о перспективах развития современных производств в регионе проживания, а также информации об актуальном состоянии и перспективах развития регионального рынка труда.

Выпускник получит возможность научиться:

- *предлагать альтернативные варианты траекторий профессионального образования для занятия заданных должностей;*
- *анализировать социальный статус произвольно заданной социально-профессиональной группы из числа профессий, обслуживающих технологии в сферах медицины, производства и обработки материалов, машиностроения, производства продуктов питания, сервиса, информационной сфере.*

По годам обучения результаты могут быть структурированы и конкретизированы следующим образом:

5 класс

По завершении учебного года обучающийся:

- характеризует рекламу как средство формирования потребностей;
- характеризует виды ресурсов, объясняет место ресурсов в проектировании и реализации технологического процесса;

- называет предприятия региона проживания, работающие на основе современных производственных технологий, приводит примеры функций работников этих предприятий;
- разъясняет содержание понятий «технология», «технологический процесс», «потребность», «конструкция», «механизм», «проект» и адекватно пользуется этими понятиями;
- объясняет основания развития технологий, опираясь на произвольно избранную группу потребностей, которые удовлетворяют эти технологии;
- приводит произвольные примеры производственных технологий и технологий в сфере быта;
- объясняет, приводя примеры, принципиальную технологическую схему, в том числе характеризуя негативные эффекты;
- составляет техническое задание, памятку, инструкцию, технологическую карту;
- осуществляет сборку моделей с помощью образовательного конструктора по инструкции;
- осуществляет выбор товара в модельной ситуации;
- осуществляет сохранение информации в формах описания, схемы, эскиза, фотографии;
- конструирует модель по заданному прототипу;
- осуществляет корректное применение / хранение произвольно заданного продукта на основе информации производителя (инструкции, памятки, этикетки);
- получил и проанализировал опыт изучения потребностей ближайшего социального окружения на основе самостоятельно разработанной программы;
- получил и проанализировал опыт проведения испытания, анализа, модернизации модели;
- получил и проанализировал опыт разработки оригинальных конструкций в заданной ситуации: нахождение вариантов, отбор решений, проектирование и конструирование, испытания, анализ, способы модернизации, альтернативные решения;
- получил и проанализировал опыт изготовления информационного продукта по заданному алгоритму;
- получил и проанализировал опыт изготовления материального продукта на основе технологической документации с применением элементарных (не требующих регулирования) рабочих инструментов;
- получил и проанализировал опыт разработки или оптимизации и введение технологии на примере организации действий и взаимодействия в быту.

6 класс

По завершении учебного года обучающийся:

- называет и характеризует актуальные технологии возведения зданий и сооружений, профессии в области строительства, характеризует строительную отрасль региона проживания;

- описывает жизненный цикл технологии, приводя примеры;
- оперирует понятием «технологическая система» при описании средств удовлетворения потребностей человека;
- проводит морфологический и функциональный анализ технологической системы;
- проводит анализ технологической системы – надсистемы – подсистемы в процессе проектирования продукта;
- читает элементарные чертежи и эскизы;
- выполняет эскизы механизмов, интерьера;
- освоил техники обработки материалов (по выбору обучающегося в соответствии с содержанием проектной деятельности);
- применяет простые механизмы для решения поставленных задач по модернизации / проектированию технологических систем;
- строит модель механизма, состоящего из нескольких простых механизмов по кинематической схеме;
- получил и проанализировал опыт исследования способов жизнеобеспечения и состояния жилых зданий микрорайона / поселения;
- получил и проанализировал опыт решения задач на взаимодействие со службами ЖКХ;
- получил опыт мониторинга развития технологий произвольно избранной отрасли, удовлетворяющих произвольно избранную группу потребностей на основе работы с информационными источниками различных видов;
- получил и проанализировал опыт модификации механизмов (на основе технической документации) для получения заданных свойств (решение задачи);
- получил и проанализировал опыт планирования (разработки) получения материального продукта в соответствии с собственными задачами (включая моделирование и разработку документации) или на основе самостоятельно проведенных исследований потребительских интересов.

7 класс

По завершении учебного года обучающийся:

- называет и характеризует актуальные и перспективные технологии в области энергетики, характеризует профессии в сфере энергетики, энергетику региона проживания;
- называет и характеризует актуальные и перспективные информационные технологии, характеризует профессии в сфере информационных технологий;
- характеризует автоматизацию производства на примере региона проживания, профессии, обслуживающие автоматизированные производства, приводит произвольные примеры автоматизации в деятельности представителей различных профессий;
- перечисляет, характеризует и распознает устройства для накопления энергии, для передачи энергии;
- объясняет понятие «машина», характеризует технологические системы, преобразующие энергию в вид, необходимый потребителю;
- объясняет сущность управления в технологических системах, характеризует автоматические и саморегулируемые системы;

- осуществляет сборку электрических цепей по электрической схеме, проводит анализ неполадок электрической цепи;
- осуществляет модификацию заданной электрической цепи в соответствии с поставленной задачей, конструирование электрических цепей в соответствии с поставленной задачей;
- выполняет базовые операции редактора компьютерного трехмерного проектирования (на выбор образовательной организации);
- конструирует простые системы с обратной связью на основе технических конструкторов;
- следует технологии, в том числе, в процессе изготовления субъективно нового продукта;
- получил и проанализировал опыт разработки проекта освещения выбранного помещения, включая отбор конкретных приборов, составление схемы электропроводки;
- получил и проанализировал опыт разработки и создания изделия средствами учебного станка, управляемого программой компьютерного трехмерного проектирования;
- получил и проанализировал опыт оптимизации заданного способа (технологии) получения материального продукта (на основании собственной практики использования этого способа).

8 класс

По завершении учебного года обучающийся:

- называет и характеризует актуальные и перспективные технологии обработки материалов, технологии получения материалов с заданными свойствами;
- характеризует современную индустрию питания, в том числе в регионе проживания, и перспективы ее развития;
- называет и характеризует актуальные и перспективные технологии транспорта,;
- называет характеристики современного рынка труда, описывает цикл жизни профессии, характеризует новые и умирающие профессии, в том числе на предприятиях региона проживания,
- характеризует ситуацию на региональном рынке труда, называет тенденции её развития;
- перечисляет и характеризует виды технической и технологической документации
- характеризует произвольно заданный материал в соответствии с задачей деятельности, называя его свойства (внешний вид, механические, электрические, термические, возможность обработки), экономические характеристики, экологичность (с использованием произвольно избранных источников информации),
- объясняет специфику социальных технологий, пользуясь произвольно избранными примерами, характеризует тенденции развития социальных технологий в 21 веке, характеризует профессии, связанные с реализацией социальных технологий,
- разъясняет функции модели и принципы моделирования,
- создаёт модель, адекватную практической задаче,

- отбирает материал в соответствии с техническим решением или по заданным критериям,
- составляет рацион питания, адекватный ситуации,
- планирует продвижение продукта,
- регламентирует заданный процесс в заданной форме,
- проводит оценку и испытание полученного продукта,
- описывает технологическое решение с помощью текста, рисунков, графического изображения,
- получил и проанализировал опыт лабораторного исследования продуктов питания,
- получил и проанализировал опыт разработки организационного проекта и решения логистических задач,
- получил и проанализировал опыт компьютерного моделирования / проведения виртуального эксперимента по избранной обучающимся характеристике транспортного средства,
- получил и проанализировал опыт выявления проблем транспортной логистики населённого пункта / трассы на основе самостоятельно спланированного наблюдения,
- получил и проанализировал опыт моделирования транспортных потоков,
- получил опыт анализа объявлений, предлагающих работу
- получил и проанализировал опыт проектирования и изготовления материального продукта на основе технологической документации с применением элементарных (не требующих регулирования) и сложных (требующих регулирования / настройки) рабочих инструментов / технологического оборудования,
- получил и проанализировал опыт создания информационного продукта и его встраивания в заданную оболочку,
- получил и проанализировал опыт разработки (комбинирование, изменение параметров и требований к ресурсам) технологии получения материального и информационного продукта с заданными свойствами.

9 класс

По завершении учебного года обучающийся:

- называет и характеризует актуальные и перспективные медицинские технологии,
- называет и характеризует технологии в области электроники, тенденции их развития и новые продукты на их основе,
- объясняет закономерности технологического развития цивилизации,
- разъясняет социальное значение групп профессий, востребованных на региональном рынке труда,
- оценивает условия использования технологии в том числе с позиций экологической защищённости,
- прогнозирует по известной технологии выходы (характеристики продукта) в зависимости от изменения входов / параметров / ресурсов, проверяет прогнозы опытно-экспериментальным путём, в том числе самостоятельно планируя такого рода эксперименты,

- анализирует возможные технологические решения, определяет их достоинства и недостатки в контексте заданной ситуации,
- в зависимости от ситуации оптимизирует базовые технологии (затратность – качество), проводит анализ альтернативных ресурсов, соединяет в единый план несколько технологий без их видоизменения для получения сложносоставного материального или информационного продукта,
- анализирует результаты и последствия своих решений, связанных с выбором и реализацией собственной образовательной траектории,
- анализирует свои возможности и предпочтения, связанные с освоением определённого уровня образовательных программ и реализацией тех или иных видов деятельности,
- получил и проанализировал опыт наблюдения (изучения), ознакомления с современными производствами в сферах медицины, производства и обработки материалов, машиностроения, производства продуктов питания, сервиса, информационной сфере и деятельностью занятых в них работников,
- получил опыт поиска, извлечения, структурирования и обработки информации о перспективах развития современных производств в регионе проживания, а также информации об актуальном состоянии и перспективах развития регионального рынка труда,
- получил и проанализировал опыт предпрофессиональных проб,
- получил и проанализировал опыт разработки и / или реализации специализированного проекта.

1.2.5.15. Физическая культура

Выпускник научится:

- рассматривать физическую культуру как явление культуры, выделять исторические этапы ее развития, характеризовать основные направления и формы ее организации в современном обществе;
- характеризовать содержательные основы здорового образа жизни, раскрывать его взаимосвязь со здоровьем, гармоничным физическим развитием и физической подготовленностью, формированием качеств личности и профилактикой вредных привычек;
- раскрывать базовые понятия и термины физической культуры, применять их в процессе совместных занятий физическими упражнениями со своими сверстниками, излагать с их помощью особенности техники двигательных действий и физических упражнений, развития физических качеств;
- разрабатывать содержание самостоятельных занятий с физическими упражнениями, определять их направленность и формулировать задачи, рационально планировать режим дня и учебной недели;
- руководствоваться правилами профилактики травматизма и подготовки мест занятий, правильного выбора обуви и формы одежды в зависимости от времени года и погодных условий;

- руководствоваться правилами оказания первой помощи при травмах и ушибах во время самостоятельных занятий физическими упражнениями; использовать занятия физической культурой, спортивные игры и спортивные соревнования для организации индивидуального отдыха и досуга, укрепления собственного здоровья, повышения уровня физических кондиций;
- составлять комплексы физических упражнений оздоровительной, тренирующей и корригирующей направленности, подбирать индивидуальную нагрузку с учетом функциональных особенностей и возможностей собственного организма;
- классифицировать физические упражнения по их функциональной направленности, планировать их последовательность и дозировку в процессе самостоятельных занятий по укреплению здоровья и развитию физических качеств;
- самостоятельно проводить занятия по обучению двигательным действиям, анализировать особенности их выполнения, выявлять ошибки и своевременно устранять их;
- тестировать показатели физического развития и основных физических качеств, сравнивать их с возрастными стандартами, контролировать особенности их динамики в процессе самостоятельных занятий физической подготовкой;
- выполнять комплексы упражнений по профилактике утомления и перенапряжения организма, повышению его работоспособности в процессе трудовой и учебной деятельности;
- выполнять общеразвивающие упражнения, целенаправленно воздействующие на развитие основных физических качеств (силы, быстроты, выносливости, гибкости и координации движений);
- выполнять акробатические комбинации из числа хорошо освоенных упражнений;
- выполнять гимнастические комбинации на спортивных снарядах из числа хорошо освоенных упражнений;
- выполнять легкоатлетические упражнения в беге и в прыжках (в длину и высоту);
- выполнять спуски и торможения на лыжах с пологого склона;
- выполнять основные технические действия и приемы игры в футбол, волейбол, баскетбол в условиях учебной и игровой деятельности;
- выполнять передвижения на лыжах различными способами, демонстрировать технику последовательного чередования их в процессе прохождения тренировочных дистанций;
- выполнять тестовые упражнения для оценки уровня индивидуального развития основных физических качеств.

Выпускник получит возможность научиться:

- *характеризовать цель возрождения Олимпийских игр и роль Пьера де Кубертена в становлении современного олимпийского движения, объяснять смысл символики и ритуалов Олимпийских игр;*
- *характеризовать исторические вехи развития отечественного спортивного движения, великих спортсменов, принесших славу российскому спорту;*

- *определять признаки положительного влияния занятий физической подготовкой на укрепление здоровья, устанавливать связь между развитием физических качеств и основных систем организма;*
- *вести дневник по физкультурной деятельности, включать в него оформление планов проведения самостоятельных занятий с физическими упражнениями разной функциональной направленности, данные контроля динамики индивидуального физического развития и физической подготовленности;*
- *проводить занятия физической культурой с использованием оздоровительной ходьбы и бега, лыжных прогулок и туристических походов, обеспечивать их оздоровительную направленность;*
- *проводить восстановительные мероприятия с использованием банных процедур и сеансов оздоровительного массажа;*
- *выполнять комплексы упражнений лечебной физической культуры с учетом имеющихся индивидуальных отклонений в показателях здоровья;*
- *преодолевать естественные и искусственные препятствия с помощью разнообразных способов лазания, прыжков и бега;*
- *осуществлять судейство по одному из осваиваемых видов спорта;*
- *выполнять тестовые нормативы Всероссийского физкультурно-спортивного комплекса «Готов к труду и обороне»;*
- *выполнять технико-тактические действия национальных видов спорта;*

1.2.5.16. Основы безопасности жизнедеятельности

Выпускник научится:

- классифицировать и характеризовать условия экологической безопасности;
- использовать знания о предельно допустимых концентрациях вредных веществ в атмосфере, воде и почве;
- использовать знания о способах контроля качества окружающей среды и продуктов питания с использованием бытовых приборов;
- классифицировать и характеризовать причины и последствия опасных ситуаций при использовании бытовых приборов контроля качества окружающей среды и продуктов питания;
- безопасно, использовать бытовые приборы контроля качества окружающей среды и продуктов питания;
- безопасно использовать бытовые приборы;
- безопасно использовать средства бытовой химии;
- безопасно использовать средства коммуникации;
- классифицировать и характеризовать опасные ситуации криминогенного характера;
- предвидеть причины возникновения возможных опасных ситуаций криминогенного характера;
- безопасно вести и применять способы самозащиты в криминогенной ситуации на улице;

- безопасно вести и применять способы самозащиты в криминогенной ситуации в подъезде;
- безопасно вести и применять способы самозащиты в криминогенной ситуации в лифте;
- безопасно вести и применять способы самозащиты в криминогенной ситуации в квартире;
- безопасно вести и применять способы самозащиты при карманной краже;
- безопасно вести и применять способы самозащиты при попытке мошенничества;
- адекватно оценивать ситуацию дорожного движения;
- адекватно оценивать ситуацию и безопасно действовать при пожаре;
- безопасно использовать средства индивидуальной защиты при пожаре;
- безопасно применять первичные средства пожаротушения;
- соблюдать правила безопасности дорожного движения пешехода;
- соблюдать правила безопасности дорожного движения велосипедиста;
- соблюдать правила безопасности дорожного движения пассажира транспортного средства;
- классифицировать и характеризовать причины и последствия опасных ситуаций на воде;
- адекватно оценивать ситуацию и безопасно вести у воды и на воде;
- использовать средства и способы само- и взаимопомощи на воде;
- классифицировать и характеризовать причины и последствия опасных ситуаций в туристических походах;
- готовиться к туристическим походам;
- адекватно оценивать ситуацию и безопасно вести в туристических походах;
- адекватно оценивать ситуацию и ориентироваться на местности;
- добывать и поддерживать огонь в автономных условиях;
- добывать и очищать воду в автономных условиях;
- добывать и готовить пищу в автономных условиях; сооружать (обустраивать) временное жилище в автономных условиях;
- подавать сигналы бедствия и отвечать на них;
- характеризовать причины и последствия чрезвычайных ситуаций природного характера для личности, общества и государства;
- предвидеть опасности и правильно действовать в случае чрезвычайных ситуаций природного характера;
- классифицировать мероприятия по защите населения от чрезвычайных ситуаций природного характера;
- безопасно использовать средства индивидуальной защиты;
- характеризовать причины и последствия чрезвычайных ситуаций техногенного характера для личности, общества и государства;

- предвидеть опасности и правильно действовать в чрезвычайных ситуациях техногенного характера;
- классифицировать мероприятия по защите населения от чрезвычайных ситуаций техногенного характера;
- безопасно действовать по сигналу «Внимание всем!»;
- безопасно использовать средства индивидуальной и коллективной защиты;
- комплектовать минимально необходимый набор вещей (документов, продуктов) в случае эвакуации;
- классифицировать и характеризовать явления терроризма, экстремизма, наркотизма и последствия данных явлений для личности, общества и государства;
- классифицировать мероприятия по защите населения от терроризма, экстремизма, наркотизма;
- адекватно оценивать ситуацию и безопасно действовать при обнаружении неизвестного предмета, возможной угрозе взрыва (при взрыве) взрывного устройства;
- адекватно оценивать ситуацию и безопасно действовать при похищении или захвате в заложники (попытки похищения) и при проведении мероприятий по освобождению заложников;
- классифицировать и характеризовать основные положения законодательных актов, регламентирующих ответственность несовершеннолетних за правонарушения;
- классифицировать и характеризовать опасные ситуации в местах большого скопления людей;
- предвидеть причины возникновения возможных опасных ситуаций в местах большого скопления людей;
- адекватно оценивать ситуацию и безопасно действовать в местах массового скопления людей;
- оповещать (вызывать) экстренные службы при чрезвычайной ситуации;
- характеризовать безопасный и здоровый образ жизни, его составляющие и значение для личности, общества и государства;
- классифицировать мероприятия и факторы, укрепляющие и разрушающие здоровье;
- планировать профилактические мероприятия по сохранению и укреплению своего здоровья;
- адекватно оценивать нагрузку и профилактические занятия по укреплению здоровья; планировать распорядок дня с учетом нагрузок;
- выявлять мероприятия и факторы, потенциально опасные для здоровья;
- безопасно использовать ресурсы интернета;
- анализировать состояние своего здоровья;
- определять состояния оказания неотложной помощи;
- использовать алгоритм действий по оказанию первой помощи;
- классифицировать средства оказания первой помощи;

- оказывать первую помощь при наружном и внутреннем кровотечении;
- извлекать инородное тело из верхних дыхательных путей;
- оказывать первую помощь при ушибах;
- оказывать первую помощь при растяжениях;
- оказывать первую помощь при вывихах;
- оказывать первую помощь при переломах;
- оказывать первую помощь при ожогах;
- оказывать первую помощь при отморожениях и общем переохлаждении;
- оказывать первую помощь при отравлениях;
- оказывать первую помощь при тепловом (солнечном) ударе;
- оказывать первую помощь при укусе насекомых и змей.

Выпускник получит возможность научиться:

- *безопасно использовать средства индивидуальной защиты велосипедиста;*
- *классифицировать и характеризовать причины и последствия опасных ситуаций в туристических поездках;*
- *готовиться к туристическим поездкам;*
- *адекватно оценивать ситуацию и безопасно вести в туристических поездках;*
- *анализировать последствия возможных опасных ситуаций в местах большого скопления людей;*
- *анализировать последствия возможных опасных ситуаций криминогенного характера;*
- *безопасно вести и применять права покупателя;*
- *анализировать последствия проявления терроризма, экстремизма, наркотизма;*
- *предвидеть пути и средства возможного вовлечения в террористическую, экстремистскую и наркотическую деятельность; анализировать влияние вредных привычек и факторов и на состояние своего здоровья;*
- *характеризовать роль семьи в жизни личности и общества и ее влияние на здоровье человека;*
- *классифицировать и характеризовать основные положения законодательных актов, регулирующих права и обязанности супругов, и защищающих права ребенка;*
- *владеет основами самоконтроля, самооценки, принятия решений и осуществления осознанного выбора в учебной и познавательной деятельности при формировании современной культуры безопасности жизнедеятельности;*
- *классифицировать основные правовые аспекты оказания первой помощи;*

- оказывать первую помощь при не инфекционных заболеваниях;
- оказывать первую помощь при инфекционных заболеваниях;
- оказывать первую помощь при остановке сердечной деятельности;
- оказывать первую помощь при коме;
- оказывать первую помощь при поражении электрическим током;
- использовать для решения коммуникативных задач в области безопасности жизнедеятельности различные источники информации, включая Интернет-ресурсы и другие базы данных;
- усваивать приемы действий в различных опасных и чрезвычайных ситуациях;
- исследовать различные ситуации в повседневной жизнедеятельности, опасные и чрезвычайные ситуации, выдвигать предположения и проводить несложные эксперименты для доказательства предположений обеспечения личной безопасности;
- творчески решать моделируемые ситуации и практические задачи в области безопасности жизнедеятельности.

1.3. Система оценки достижения планируемых результатов освоения основной образовательной программы основного общего образования

Общие положения

Система оценки достижения планируемых результатов (далее – система оценки) является частью системы оценки и управления качеством образования и служит основой при разработке «Положения об оценке образовательных достижений обучающихся».

Основными **направлениями и целями** оценочной деятельности в образовательной организации в соответствии с требованиями ФГОС ООО являются:

- оценка образовательных достижений обучающихся на различных этапах обучения как основа их промежуточной и итоговой аттестации, а также основа процедур внутреннего мониторинга образовательной организации, мониторинговых исследований муниципального регионального и федерального уровней;
- оценка результатов деятельности педагогических кадров как основа аттестационных процедур;
- оценка результатов деятельности образовательной организации как основа аккредитационных процедур.

Основным **объектом** системы оценки, ее **содержательной и критериальной базой** выступают требования ФГОС.

Система оценки включает процедуры внутренней и внешней оценки.

Внутренняя оценка включает:

- стартовую диагностику,
- текущую и тематическую оценку,
- портфолио,
- внутришкольный мониторинг образовательных достижений,

- промежуточную и итоговую аттестацию обучающихся.

К **внешним процедурам** относятся:

- государственная итоговая аттестация⁸,
- независимая оценка качества образования⁹ и
- мониторинговые исследования¹⁰ муниципального, регионального и федерального уровней.

Особенности каждой из указанных процедур описаны в п.1.3.3 настоящего документа.

В соответствии с ФГОС ООО система оценки реализует **системно-деятельностный, уровневый и комплексный подходы** к оценке образовательных достижений.

Системно-деятельностный подход к оценке образовательных достижений проявляется в оценке способности учащихся к решению учебно-познавательных и учебно-практических задач. Он обеспечивается содержанием и критериями оценки, в качестве которых выступают планируемые результаты обучения, выраженные в деятельностной форме.

Уровневый подход служит важнейшей основой для организации индивидуальной работы с учащимися. Он реализуется как по отношению к содержанию оценки, так и к представлению и интерпретации результатов измерений.

Уровневый подход к содержанию оценки обеспечивается структурой планируемых результатов, в которых выделены три блока: общецелевой, «Выпускник научится» и «Выпускник получит возможность научиться». Достижение планируемых результатов, отнесенных к блоку «Выпускник научится», выносится на итоговую оценку, которая может осуществляться как в ходе обучения, так и в конце обучения, в том числе – в форме государственной итоговой аттестации. Процедуры внутришкольного мониторинга (в том числе, для аттестации педагогических кадров и оценки деятельности образовательной организации) строятся на планируемых результатах, представленных в блоках «Выпускник научится» и «Выпускник получит возможность научиться». Процедуры независимой оценки качества образования и мониторинговых исследований различного уровня опираются на планируемые результаты, представленные во всех трёх блоках.

Уровневый подход к представлению и интерпретации результатов реализуется за счет фиксации различных уровней достижения обучающимися планируемых результатов: базового уровня и уровней выше и ниже базового. Достижение базового уровня свидетельствует о способности обучающихся решать типовые учебные задачи, целенаправленно отрабатываемые со всеми учащимися в ходе учебного процесса. Овладение базовым уровнем является достаточным для продолжения обучения и усвоения последующего материала.

Комплексный подход к оценке образовательных достижений реализуется путём

⁸ Осуществляется в соответствии со статьей № 92 Федерального закона «Об образовании в Российской Федерации»

⁹ Осуществляется в соответствии со статьей № 95 Федерального закона «Об образовании в Российской Федерации»

¹⁰ Осуществляется в соответствии со статьей № 97 Федерального закона «Об образовании в Российской Федерации»

- оценки трёх групп результатов: предметных, личностных, метапредметных (регулятивных, коммуникативных и познавательных универсальных учебных действий);
- использования комплекса оценочных процедур (стартовой, текущей, тематической, промежуточной) как основы для оценки динамики индивидуальных образовательных достижений (индивидуального прогресса) и для итоговой оценки;
- использования контекстной информации (об особенностях обучающихся, условиях и процессе обучения и др.) для интерпретации полученных результатов в целях управления качеством образования;
- использования разнообразных методов и форм оценки, взаимно дополняющих друг друга (стандартизированных устных и письменных работ, проектов, практических работ, самооценки, наблюдения и др.).

Особенности оценки личностных, метапредметных и предметных результатов

Особенности оценки личностных результатов

Формирование личностных результатов обеспечивается в ходе реализации всех компонентов образовательного процесса, включая внеурочную деятельность.

Основным объектом оценки личностных результатов в основной школе служит сформированность универсальных учебных действий, включаемых в следующие три основных блока:

- сформированность основ гражданской идентичности личности;
- сформированность индивидуальной учебной самостоятельности, включая умение строить жизненные профессиональные планы с учетом конкретных перспектив социального развития;
- сформированность социальных компетенций, включая ценностно-смысловые установки и моральные нормы, опыт социальных и межличностных отношений, правосознание.

В соответствии с требованиями ФГОС достижение личностных результатов не выносятся на итоговую оценку обучающихся, а является предметом оценки эффективности воспитательно-образовательной деятельности образовательной организации и образовательных систем разного уровня. Поэтому оценка этих результатов образовательной деятельности осуществляется в ходе внешних неперсонифицированных мониторинговых исследований. Инструментарий для них разрабатывается централизованно на федеральном или региональном уровне и основывается на профессиональных методиках психолого-педагогической диагностики.

Во внутришкольном мониторинге в целях оптимизации личностного развития учащихся предусмотрена оценка сформированности отдельных личностных результатов, проявляющихся в:

- соблюдении норм и правил поведения, принятых в образовательной организации;

- участия в общественной жизни образовательной организации, ближайшего социального окружения, страны, общественно-полезной деятельности;
- ответственности за результаты обучения;
- готовности и способности делать осознанный выбор своей образовательной траектории, в том числе выбор профессии;
- ценностно-смысловых установках обучающихся, формируемых средствами различных предметов в рамках системы общего образования.

Внутришкольный мониторинг организуется администрацией и осуществляется классным руководителем преимущественно на основе ежедневных наблюдений в ходе учебных занятий и внеурочной деятельности, которые обобщаются в конце учебного года и представляются в виде характеристики по форме, установленной образовательной организацией. Любое использование данных, полученных в ходе мониторинговых исследований, возможно только в соответствии с Федеральным законом от 17.07.2006 №152-ФЗ «О персональных данных».

Особенности оценки метапредметных результатов

Оценка метапредметных результатов представляет собой оценку достижения планируемых результатов освоения основной образовательной программы, которые представлены в междисциплинарной программе формирования универсальных учебных действий (разделы «Регулятивные универсальные учебные действия», «Коммуникативные универсальные учебные действия», «Познавательные универсальные учебные действия»). Формирование метапредметных результатов обеспечивается за счёт всех учебных предметов и внеурочной деятельности.

Основным **объектом и предметом** оценки метапредметных результатов являются:

- способность и готовность к освоению систематических знаний, их самостоятельному пополнению, переносу и интеграции;
- способность работать с информацией;
- способность к сотрудничеству и коммуникации;
- способность к решению лично и социально значимых проблем и воплощению найденных решений в практику;
- способность и готовность к использованию ИКТ в целях обучения и развития;
- способность к самоорганизации, саморегуляции и рефлексии.

Оценка достижения метапредметных результатов осуществляется администрацией образовательной организации в ходе **внутришкольного мониторинга**. Содержание и периодичность внутришкольного мониторинга устанавливается решением педагогического совета. Инструментарий строится на межпредметной основе и может включать диагностические материалы по оценке читательской грамотности, ИКТ-компетентности, сформированности регулятивных, коммуникативных и познавательных учебных действий.

Наиболее адекватными формами оценки

- читательской грамотности служит письменная работа на межпредметной основе;
- ИКТ-компетентности – практическая работа в сочетании с письменной (компьютеризованной) частью;

- сформированности регулятивных, коммуникативных и познавательных учебных действий – наблюдение за ходом выполнения групповых и индивидуальных учебных исследований и проектов.

Каждый из перечисленных видов диагностик проводится с периодичностью не менее, чем один раз в два года.

Основной процедурой **итоговой оценки** достижения метапредметных результатов является **защита итогового индивидуального проекта**.

Итоговый проект представляет собой учебный проект, выполняемый обучающимся в рамках одного или нескольких учебных предметов с целью продемонстрировать свои достижения в самостоятельном освоении содержания избранных областей знаний и/или видов деятельности и способность проектировать и осуществлять целесообразную и результативную деятельность (учебно-познавательную, конструкторскую, социальную, художественно-творческую, иную).

Результатом (продуктом) проектной деятельности может быть любая из следующих работ:

- письменная работа (эссе, реферат, аналитические материалы, обзорные материалы, отчёты о проведённых исследованиях, стендовый доклад и др.);
- художественная творческая работа (в области литературы, музыки, изобразительного искусства, экранных искусств), представленная в виде прозаического или стихотворного произведения, инсценировки, художественной декламации, исполнения музыкального произведения, компьютерной анимации и др.;
- материальный объект, макет, иное конструкторское изделие;
- отчётные материалы по социальному проекту, которые могут включать как тексты, так и мультимедийные продукты.

Требования к организации проектной деятельности, к содержанию и направленности проекта, а также критерии оценки проектной работы разрабатываются с учётом целей и задач проектной деятельности на данном этапе образования.

Общим требованием ко всем работам является необходимость соблюдения норм и правил цитирования, ссылок на различные источники. В случае заимствования текста работы (плагиата) без указания ссылок на источник, проект к защите не допускается.

Защита проекта осуществляется на школьной научной конференции.

Результаты выполнения проекта оцениваются по итогам рассмотрения комиссией представленного продукта с краткой пояснительной запиской, презентации обучающегося и отзыва руководителя.

Особенности оценки предметных результатов

Оценка предметных результатов представляет собой оценку достижения обучающимся планируемых результатов по отдельным предметам.

Формирование этих результатов обеспечивается каждым учебным предметом.

Основным предметом оценки в соответствии с требованиями ФГОС ООО является способность к решению учебно-познавательных и учебно-практических задач, основанных на изучаемом учебном материале, с использованием способов действий, релевантных содержанию учебных предметов, в том числе – метапредметных (познавательных, регулятивных, коммуникативных) действий.

Оценка предметных результатов ведётся каждым учителем в ходе процедур текущей, тематической, промежуточной и итоговой оценки, а также администрацией образовательной организации в ходе внутришкольного мониторинга.

Особенности оценки по отдельному предмету фиксируются в приложении к образовательной программе, которая утверждается педагогическим советом и доводится до сведения учащихся и их родителей (законных представителей). Описание включает:

- список итоговых планируемых результатов с указанием этапов их формирования и способов оценки (например, текущая/тематическая; устно/письменно/практика);
- требования к выставлению отметок за промежуточную аттестацию (при необходимости – с учетом степени значимости отметок за отдельные оценочные процедуры);
- график контрольных мероприятий.

Организация и содержание оценочных процедур

Стартовая диагностика представляет собой процедуру **оценки готовности к обучению** на данном уровне образования. Проводится администрацией в начале 5-го класса и выступает как основа (точка отсчёта) для оценки динамики образовательных достижений. Объектом оценки являются структура мотивации, сформированность учебной деятельности, владение универсальными и специфическими для основных учебных предметов познавательными средствами, в том числе, средствами работы с информацией, знако-символическими средствами, логическими операциями. Стартовая диагностика проводится также учителями с целью оценки готовности к изучению отдельных предметов (разделов). Результаты стартовой диагностики являются основанием для корректировки учебных программ и индивидуализации учебного процесса.

Текущая оценка представляет собой процедуру **оценки индивидуального продвижения** в освоении программы учебного предмета. В образовательной организации приняты системы формирующего оценивания, т.е. поддерживающего и направляющего усилия учащегося, и диагностического, способствующего выявлению и осознанию учителем и учащимся существующих проблем в обучении. Объектом текущей оценки являются тематические планируемые результаты, этапы освоения которых зафиксированы в тематическом планировании. В текущей оценке используется весь арсенал форм и методов проверки (устные и письменные опросы, практические работы, творческие работы, индивидуальные и групповые формы, само- и взаимооценка, рефлексия, листы продвижения и др.) с учётом особенностей учебного предмета и особенностей контрольно-оценочной деятельности учителя. Результаты текущей оценки являются основой для индивидуализации учебного процесса; при этом отдельные результаты, свидетельствующие об успешности обучения и достижении тематических результатов в более сжатые (по сравнению с планируемыми учителем) сроки включаются в систему накопленной оценки и служат основанием для освобождения ученика от необходимости выполнять тематическую проверочную работу¹¹.

¹¹ **Накопленная оценка** рассматривается как **способ фиксации освоения учащимся основных умений**, характеризующих достижение каждого планируемого результата на всех этапах его формирования. Накопленная оценка фиксирует достижение а) предметных результатов, продемонстрированных в ходе процедур текущей и тематической оценки, б) метапредметных и частично – личностных результатов, связанных с оценкой поведения, прилежания, а также с оценкой готовности и способности делать

Тематическая оценка представляет собой процедуру **оценки уровня достижения** тематических планируемых результатов по предмету, которые фиксируются в учебных методических комплексах, рекомендованных Министерством образования и науки РФ. Оценочные процедуры подобраны так, что они дают возможность оценки достижения всей совокупности планируемых результатов и каждого из них. Результаты тематической оценки являются основанием для коррекции учебного процесса и его индивидуализации.

Портфолио представляет собой процедуру **оценки динамики учебной и творческой активности** учащегося, направленности, широты или избирательности интересов, выраженности проявлений творческой инициативы, а также **уровня высших достижений**, демонстрируемых данным учащимся. В портфолио включаются как работы учащегося (в том числе – фотографии, видеоматериалы и т.п.), так и отзывы на эти работы (например, наградные листы, дипломы, сертификаты участия, рецензии и проч.). Отбор работ и отзывов для портфолио ведётся самим обучающимся совместно с классным руководителем и при участии семьи. Включение каких-либо материалов в портфолио без согласия обучающегося не допускается. Портфолио в части подборки документов формируется в электронном виде в течение всех лет обучения в основной школе. Результаты, представленные в портфолио, используются при выработке рекомендаций по выбору индивидуальной образовательной траектории на уровне среднего общего образования и могут отражаться в характеристике.

Внутришкольный мониторинг представляет собой процедуры:

- **оценки уровня достижения предметных и метапредметных результатов;**
- **оценки уровня достижения той части личностных результатов**, которые связаны с оценкой поведения, прилежания, а также с оценкой учебной самостоятельности, готовности и способности делать осознанный выбор профиля обучения;
- **оценки уровня профессионального мастерства учителя**, осуществляемого на основе административных проверочных работ, анализа посещенных уроков, анализа качества учебных заданий, предлагаемых учителем обучающимся.

Содержание и периодичность внутришкольного мониторинга установлена решением педагогического совета. Результаты внутришкольного мониторинга являются основанием для рекомендаций как для текущей коррекции учебного процесса и его индивидуализации, так и для повышения квалификации учителя. Результаты внутришкольного мониторинга в части оценки уровня достижений учащихся обобщаются и отражаются в их характеристиках.

Промежуточная аттестация представляет собой процедуру аттестации обучающихся на уровне основного общего образования и проводится в конце каждой четверти и в конце учебного года по каждому изучаемому предмету. Промежуточная аттестация проводится на основе результатов накопленной оценки и результатов выполнения тематических проверочных работ и фиксируется в документе об образовании (дневнике).

осознанный выбор профиля обучения, продемонстрированных в ходе внутришкольных мониторингов и в) той части предметных, метапредметных и личностных результатов, отражённых в портфолио, которая свидетельствует о достижении высоких уровней освоения планируемых результатов и(или) позитивной динамике в освоении планируемы результатов.

Промежуточная оценка, фиксирующая достижение предметных планируемых результатов и универсальных учебных действий на уровне не ниже базового, является основанием для перевода в следующий класс и для допуска обучающегося к государственной итоговой аттестации. В период введения ФГОС ООО в случае использования стандартизированных измерительных материалов критерий достижения/освоения учебного материала задается как выполнение не менее 50% заданий базового уровня или получения 50% от максимального балла за выполнение заданий базового уровня. В дальнейшем этот критерий должен составлять не менее 65%.

Порядок проведения промежуточной аттестации регламентируется Федеральным законом «Об образовании в Российской Федерации» (ст.58) и иными нормативными актами.

Государственная итоговая аттестация

В соответствии со статьей 59 Федерального закона «Об образовании в Российской Федерации» государственная итоговая аттестация (далее – ГИА) является обязательной процедурой, завершающей освоение основной образовательной программы основного общего образования. Порядок проведения ГИА регламентируется Законом и иными нормативными актами¹².

Целью ГИА является установление уровня образовательных достижений выпускников. ГИА включает в себя два обязательных экзамена (по русскому языку и математике). Экзамены по другим учебным предметам обучающиеся сдают на добровольной основе по своему выбору. ГИА проводится в форме основного государственного экзамена (ОГЭ) с использованием контрольных измерительных материалов, представляющих собой комплексы заданий в стандартизированной форме и в форме устных и письменных экзаменов с использованием тем, билетов и иных форм по решению педсовета (государственный выпускной экзамен – ГВЭ).

Итоговая оценка (итоговая аттестация) по предмету складывается из результатов внутренней и внешней оценки. К результатам **внешней оценки** относятся результаты ГИА. К результатам **внутренней оценки** относятся предметные результаты, зафиксированные в системе накопленной оценки и результаты выполнения итоговой работы по предмету. Такой подход позволяет обеспечить полноту охвата планируемых результатов и выявить коммулятивный эффект обучения, обеспечивающий прирост в глубине понимания изучаемого материала и свободе оперирования им. По предметам, не вынесенным на ГИА, итоговая оценка ставится на основе результатов только внутренней оценки.

Итоговая оценка по предмету фиксируется в документе об уровне образования государственного образца – аттестате об основном общем образовании.

Итоговая оценка по междисциплинарным программам ставится на основе результатов внутришкольного мониторинга и фиксируется в характеристике учащегося.

Характеристика готовится на основании:

- объективных показателей образовательных достижений обучающегося на уровне основного образования,

¹²См. например, «Порядок проведения государственной итоговой аттестации по образовательным программам основного общего образования». Утвержден Приказом Минобрнауки РФ от 25 декабря 2013 г., №1394.

- портфолио выпускника;
- экспертных оценок классного руководителя и учителей, обучавших данного выпускника на уровне основного общего образования.

В характеристике выпускника:

- отмечаются образовательные достижения обучающегося по освоению личностных, метапредметных и предметных результатов;
- даются педагогические рекомендации к выбору индивидуальной образовательной траектории на уровне среднего общего образования с учётом выбора учащимся направлений профильного образования, выявленных проблем и отмеченных образовательных достижений.

Рекомендации педагогического коллектива к выбору индивидуальной образовательной траектории доводятся до сведения выпускника и его родителей (законных представителей).

2. Содержательный раздел основной образовательной программы основного общего образования

2.1. Программа развития универсальных учебных действий, включающая формирование компетенций обучающихся в области использования информационно-коммуникационных технологий, учебно-исследовательской и проектной деятельности

Структура настоящей программы развития универсальных учебных действий (УУД) сформирована в соответствии с ФГОС и содержит в том числе значимую информацию о целях, понятиях и характеристиках УУД, планируемых результатах развития компетентности обучающихся, а также описания особенностей реализации направления учебно-исследовательской и проектной деятельности и описание содержания и форм организации учебной деятельности по развитию ИКТ-компетентности.

Программа развития универсальных учебных действий при получении основного образования (далее — программа развития универсальных учебных действий) конкретизирует требования Стандарта к личностным и метапредметным результатам освоения основной образовательной программы основного общего образования, дополняет традиционное содержание образовательно-воспитательных программ и служит основой для разработки примерных программ учебных предметов, курсов, дисциплин, а также программ внеурочной деятельности.

Программа развития универсальных учебных действий (УУД) в основной школе определяет:

- цели и задачи взаимодействия педагогов и обучающихся по развитию универсальных учебных действий в основной школе, описание основных подходов, обеспечивающих эффективное их усвоение обучающимися, взаимосвязи содержания урочной и внеурочной деятельности обучающихся по развитию УУД;
- планируемые результаты усвоения обучающимися познавательных, регулятивных и коммуникативных универсальных учебных действий, показатели уровней и степени владения ими, их взаимосвязь с другими результатами освоения основной образовательной программы основного общего образования;
- ценностные ориентиры развития универсальных учебных действий, место и формы развития УУД: образовательные области, учебные предметы, внеурочные занятия и т. п.
- связь универсальных учебных действий с содержанием учебных предметов;
- основные направления деятельности по развитию УУД в основной школе, описание технологии включения развивающих задач как в урочную, так и внеурочную деятельность обучающихся;
- условия развития УУД;
- преемственность программы развития универсальных учебных действий при переходе от начального к основному общему образованию.

Цели и задачи программы, описание ее места и роли в реализации требований ФГОС

Целью программы развития УУД является обеспечение организационно-методических условий для реализации системно-деятельностного подхода, положенного в основу ФГОС ООО, с тем чтобы сформировать у учащихся основной школы способности к самостоятельному учебному целеполаганию и учебному сотрудничеству.

В соответствии с указанной целью программа развития УУД в основной школе определяет следующие **задачи**:

- организация взаимодействия педагогов и обучающихся и их родителей по развитию универсальных учебных действий в основной школе;
- реализация основных подходов, обеспечивающих эффективное освоение УУД обучающимися, взаимосвязь способов организации урочной и внеурочной деятельности обучающихся по развитию УУД, в том числе на материале содержания учебных предметов;
- включение развивающих задач как в урочную, так и внеурочную деятельность обучающихся;
- обеспечение преемственности и особенностей программы развития универсальных учебных действий при переходе от начального к основному общему образованию.

Формирование системы универсальных учебных действий осуществляется с учетом возрастных особенностей развития личностной и познавательной сфер обучающегося. УУД представляют собой целостную взаимосвязанную систему, определяемую общей логикой возрастного развития.

Развитие системы универсальных учебных действий в составе личностных, регулятивных, познавательных и коммуникативных действий, определяющих развитие психологических способностей личности, осуществляется с учётом возрастных особенностей развития личностной и познавательной сфер подростка. Универсальные учебные действия представляют собой целостную систему, в которой происхождение и развитие каждого вида учебного действия определяется его отношением с другими видами учебных действий и общей логикой возрастного развития.

Содержание и способы общения и коммуникации обуславливают развитие способности обучающегося к регуляции поведения и деятельности, познанию мира, определяют образ «Я» как систему представлений о себе, отношений к себе. Именно поэтому особое внимание в программе развития универсальных учебных действий уделяется становлению коммуникативных универсальных учебных действий.

По мере формирования в начальных классах личностных действий ученика (смыслообразование и самоопределение, нравственно-этическая ориентация) функционирование и развитие универсальных учебных действий (коммуникативных, познавательных и регулятивных) в основной школе претерпевают значительные изменения. Регуляция общения, кооперации и сотрудничества проектирует определённые достижения и результаты подростка, что вторично приводит к изменению характера его общения и Я-концепции.

Исходя из того, что в подростковом возрасте ведущей становится деятельность межличностного общения, приоритетное значение в развитии УУД в этот период приобретают коммуникативные учебные действия. В этом смысле задача начальной школы «учить ученика учиться» должна быть трансформирована в новую задачу для основной школы — «учить ученика учиться в общении».

Планируемые результаты усвоения обучающимися универсальных учебных действий

В результате изучения базовых и дополнительных учебных предметов, а также в ходе внеурочной деятельности у выпускников основной школы будут сформированы личностные, познавательные, коммуникативные и регулятивные универсальные учебные действия как основа учебного сотрудничества и умения учиться в общении. Подробное описание планируемых результатов формирования универсальных учебных действий даётся в разделе 1.2. настоящей основной образовательной программы.

Роль учебных предметов в формировании личностных и метапредметных результатов

Каждый учебный предмет решает как задачи достижения собственно предметных, так и задачи достижения личностных и метапредметных результатов. Средствами достижения личностных и метапредметных результатов в каждом предмете служат:

- текст;
- иллюстративный ряд (например, схемы и графики в математике);
- продуктивные задания, т.е. вопросы, на которые в тексте учебника не содержится ответов, в то же время там имеется информация, преобразуя которую (создавая для решения задачи собственную модель реальности) ученик может сформулировать свою версию ответа.

Технологии развития универсальных учебных действий

Так же как и в начальной школе, в основе развития УУД в основной школе лежит системно-деятельностный подход. В соответствии с ним именно активность обучающегося признаётся основой достижения развивающих целей образования: знания не передаются в готовом виде, а добываются самими обучающимися в процессе познавательной деятельности. В образовательной практике отмечается переход от обучения как презентации системы знаний к активной работе обучающихся над заданиями, непосредственно связанными с проблемами реальной жизни. Признание активной роли обучающегося в учении приводит к изменению представлений о содержании взаимодействия обучающегося с учителем и одноклассниками. Оно принимает характер сотрудничества. Единоличное руководство учителя в этом сотрудничестве замещается активным участием обучающихся в выборе методов обучения. Всё это придаёт особую актуальность задаче развития в основной школе универсальных учебных действий.

Развитие УУД в основной школе целесообразно в рамках использования возможностей современной информационной образовательной среды как:

- средства обучения, повышающего эффективность и качество подготовки школьников, организующего оперативную консультационную помощь в целях формирования культуры учебной деятельности в ОУ;
- инструмента познания за счёт формирования навыков исследовательской деятельности путём моделирования работы научных лабораторий, организации совместных учебных и исследовательских работ учеников и учителей, возможностей оперативной и самостоятельной обработки результатов экспериментальной деятельности;
- средства телекоммуникации, формирующего умения и навыки получения необходимой информации из разнообразных источников;
- средства развития личности за счёт формирования навыков культуры общения;
- эффективного инструмента контроля и коррекции результатов учебной деятельности.

Решение задачи развития универсальных учебных действий в основной школе происходит не только на занятиях по отдельным учебным предметам, но и в ходе внеурочной деятельности, а также в рамках надпредметных программ курсов и дисциплин (факультативов, кружков, элективных курсов).

Среди технологий, методов и приёмов развития УУД в основной школе особое место занимают учебные ситуации, которые специализированы для развития определённых УУД. Они могут быть построены на предметном содержании и носить надпредметный характер. Типология учебных ситуаций в основной школе представляется такими ситуациями, как:

- *ситуация-проблема* – прототип реальной проблемы, которая требует оперативного решения (с помощью подобной ситуации можно вырабатывать умения по поиску оптимального решения);
- *ситуация-иллюстрация* – прототип реальной ситуации, которая включается в качестве факта в лекционный материал (визуальная образная ситуация, представленная средствами ИКТ, вырабатывает умение визуализировать информацию для нахождения более простого способа её решения);
- *ситуация-оценка* – прототип реальной ситуации с готовым предполагаемым решением, которое следует оценить, и предложить своё адекватное решение;
- *ситуация-тренинг* – прототип стандартной или другой ситуации (тренинг возможно проводить как по описанию ситуации, так и по её решению).

Наряду с учебными ситуациями для развития УУД в основной школе используются следующие типы задач.

Личностные универсальные учебные действия:

- на личностное самоопределение
- на развитие Я-концепции
- на смыслообразование
- на мотивацию
- на нравственно-этическое оценивание

Коммуникативные универсальные учебные действия:

- на учёт позиции партнёра
- на организацию и осуществление сотрудничества
- на передачу информации и отображению предметного содержания
- тренинги коммуникативных навыков
- ролевые игры
- групповые игры

Познавательные универсальные учебные действия:

- задачи и проекты на выстраивание стратегии поиска решения задач
- задачи и проекты на сериацию, сравнение, оценивание
- задачи и проекты на проведение теоретического исследования
- задачи на смысловое чтение

- задачи и проекты на проведение эмпирического исследования

Регулятивные универсальные учебные действия:

- на планирование
- на рефлексию
- на ориентировку в ситуации; на прогнозирование
- на целеполагание
- на оценивание
- на принятие решения
- на самоконтроль
- на коррекцию

Развитию регулятивных универсальных учебных действий способствует также использование в учебном процессе системы таких индивидуальных или групповых учебных заданий, которые наделяют учащихся функциями организации их выполнения (при минимизации пошагового контроля со стороны учителя):

- планирования этапов выполнения работы,
- отслеживания продвижения в выполнении задания,
- соблюдения графика подготовки и предоставления материалов,
- поиска необходимых ресурсов,
- распределения обязанностей,
- контроля качества выполнения работы.

Примерами такого рода заданий могут служить: подготовка спортивного праздника (концерта, выставки поделок и т. п.) для младших школьников; подготовка материалов для внутришкольного сайта (стенгазеты, выставки и т. д.); ведение читательских дневников, дневников самонаблюдений, дневников наблюдений за природными явлениями; ведение протоколов выполнения учебного задания; выполнение различных творческих работ, предусматривающих сбор и обработку информации, подготовку предварительного наброска, черновой и окончательной версий, обсуждение и презентацию¹³.

Распределение материала и типовых задач по различным предметам не является жёстким, начальное освоение одних и тех же универсальных учебных действий и закрепление освоенного происходит в ходе занятий по разным предметам. Распределение типовых задач внутри предмета направлено на достижение баланса между временем освоения и временем использования соответствующих действий. При этом учитывается, что достижение цели развития УУД в основной школе не является уделом отдельных предметов, а становится обязательным для всех без исключения учебных курсов как в урочной, так и во внеурочной деятельности.

¹³ Например, написание сочинения, подготовка сценария и создание видеоклипа, создание компьютерной анимации, создание макета объекта с заданными свойствами, проведение различных опросов с последующей обработкой данных и т. п.

Типовые задачи для формирования УУД



Русский язык

| Виды действий | Содержание действий | Критерий сформированности/оценки компонентов действий | Типовые задания | Типовые задания по предмету |
|--|--|--|--|--|
| ЛИЧНОСТНЫЕ ДЕЙСТВИЯ | | | | |
| Самоопределение (личностное, профессиональное, жизненное) самооценка | - Самопознание и самооценивание. - Оценка своих качеств и возможностей в деятельности и отношениях с другими. | 1. Содержательный аспект самооценки характеризуется переориентацией на оценку моральных качеств, способностей и воли, взаимоотношения с товарищами 2. Осознание необходимости самосовершенствования. 3. Способность адекватно судить о причинах своего успеха/неуспеха в учении, связывая успехи с усилиями, трудолюбием. 4. Эмансипация самооценки от внешних оценок, появление независимых эталонов самооценивания, самоотношения. 5. Критичность самооценки | Задания на оценку собственного поведения. Задания на оценку причин и последствий поведения. Задания на определение значимости определённых событий с точки зрения жизненной перспективы и др. Задания на выбор информации и поведения (относительно альтернатив выбора, критериев и их измерителей). Форма контроля: Задания на оценку рисков и потерь при отказе от невыбранных альтернатив. Задание «Рефлексивная самооценка учебной деятельности» | Задание «Какой я?» Составьте небольшое сочинение о своих качествах с использованием фразеологизмов и сравнений. Постарайтесь описать всё, что вы знаете о себе. «Я» может быть многогранным: внешние качества (физические), сознательные, поведенческие. А также качества могут быть хорошие и плохие. Далее идёт обсуждение, сравнение описания каждого учащегося с мнением сверстников. |
| Смыслообразование мотивация учебной деятельности | Формирование ценностных ориентиров и смыслов учебной деятельности на основе развития познавательных интересов, учебных мотивов, формирование мотивов достижения, | 1. Сформированность познавательных мотивов. 2. Дифференциация отношения к разным учебным предметам 3. Интерес к новому опыту. 4. Сформированность социальных мотивов. 5. Стремление к социально значимой деятельности. 6. Стремление к самоизменению – приобретению новых знаний и умений за пределами школьной программы. | Игровое задание «Моя вселенная» Задания на оценку полученной информации относительно своей личностной позиции. Интервью и значимости темы для жизненных целей и задач, изучения темы урока Задание на выбор целей из предложенного учителем списка Задания на рефлекссию личностных результатов учения | Задание «Главная мысль», 6 класс Цель: прийти к пониманию необходимости ценить вклад каждого, определить свое отношение с окружающими Расцвел удивительной красоты цветок, и все, кто видел его, восхищались необыкновенной красотой этого чудного творения. Долго ждал цветок, когда скажут слова благодарности тем, кто помог ему, и однажды он заговорил: «Моя красота ослепила вас, но вы, к сожалению, не поняли главного. Вы не отдали дань земле, которая дала мне |

| | | | | |
|---|---|--|--|---|
| | самообразования, социального признания, мотива, реализующего потребность в социально значимой деятельности | 7. Установление связи между учением и будущей профессиональной деятельностью. | | <p>возможность родиться, с любовью растила, и благодаря ее заботе я расцвел. Вы не признали силу воды, которая разбудила жизнь в семени и напитала меня мощью своей, поддержала в невзгоды. Не отнеслись с уважением к солнцу, которое день за днем со всей ответственностью грело и защищало меня от стужи. И преклоняться нужно не перед моей красотой, а перед живительной силой тех, кто породил ее».</p> <p>Выполнить задания:</p> <ol style="list-style-type: none"> 1. Прочитать текст и выделить ключевые слова. 2. Определить основную мысль. 3. Сформулировать ответ на вопрос: «Что не поняли люди?» |
| Нравственно-этическая ориентация | <ul style="list-style-type: none"> - Умение выбирать информацию и поведение, оценивая с точки зрения просоциальных ценностей. - Выделение морального содержания ситуации нарушения моральной нормы / следования моральной норме. - Решение моральной дилеммы на основе децентрации. - Оценка действий с точки зрения нарушения /соблюдения моральной нормы. - Умение | <p>Ориентировка на моральную норму (справедливого распределения, взаимопомощи, правдивости)</p> <p>Ребенок понимает, что нарушение моральных норм оценивается как более серьезное и недопустимое по сравнению с конвенциональными нормами</p> <p>Учет ребенком объективных последствий нарушения нормы.</p> <p>Учет мотивов субъекта при нарушении нормы.</p> <p>Учет чувств и эмоций субъекта при нарушении нормы.</p> <p>Принятие решения на основе соотношения нескольких моральных норм</p> <p>Адекватность оценки действий субъекта с точки зрения нарушения/соблюдения моральной нормы</p> | <p>Задание «Моральные дилеммы»</p> <p>Задание «Моральный смысл»</p> <p>Задание «Социальная реклама»</p> <p>Задание «Кодекс моральных норм»</p> <p>Задания на определение альтернатив, критериев выбора и способов их измерения.</p> <p>Задания на оценку собственного поведения.</p> <p>Форма контроля:</p> <p>Задания на оценку причин и последствий поведения.</p> <p>Задания на определение значимости определённых событий с точки зрения жизненной перспективы и др</p> | <p>Задание « Моё мнение»</p> <p>Прочитать текст, высказать согласие\несогласие в сданным утверждением, написать развернутый ответ на вопрос : «Почему именно совесть может помочь сделать правильный выбор и обеспечить нравственное поведение человека?»</p> <p>Что такое нравственность? Это система правил поведения личности, прежде всего, отвечающая на вопрос: что хорошо, а что плохо, что добро, а что зло. Каждый человек при оценке своего поведения, поведения других людей пользуется этой системой правил. В основу этой системы входят ценности, которые данный человек считает важными и необходимыми. Как правило, среди таких ценностей жизнь человека, счастье, семья, любовь, благосостояние и другие.</p> <p>В зависимости от того, какие именно ценности выбирает человек для себя, в какой иерархии он их располагает и насколько придерживается их в поведении, и определяется, какими будут поступки человека –</p> |

| | | | | |
|------------------------------|--|--|---|---|
| | аргументировать необходимость выполнения моральной нормы. - Ориентация в поведении на групповой «кодекс поведения». | | | <p>нравственными или безнравственными. Поэтому нравственность – это всегда выбор, самостоятельный выбор человека.</p> <p>Что может помочь сделать правильный выбор и обеспечить нравственное поведение человека? Только совесть. Совесть, которая проявляется в чувстве вины за безнравственный поступок. Это та единственная сила, которая может обеспечить нравственное поведение человека.</p> |
| РЕГУЛЯТИВНЫЕ ДЕЙСТВИЯ | | | | |
| Виды действий | Содержание действий | Критерий сформированности/оценки компонентов действий | Типовые задания | |
| Целеполагание | Постановка учебной задачи на основе соотнесения того, что уже известно и усвоено учащимся, и того, что еще неизвестно | Принятая познавательная цель сохраняется при выполнении учебных действий и регулирует весь процесс их выполнения; четко выполняется требование познавательной задачи Столкнувшись с новой практической задачей, самостоятельно формулирует познавательную цель и строит действие в соответствии с ней Самостоятельно формулирует познавательные цели, выходя за пределы требований программы | Выполнение проекта (формулировка целей и задач проекта) | <p>Задание «Сыщик». 5 класс Для мотивации объясняется значение слова «сыщик», объявляется индивидуальное соревнование на звание «Самый лучший сыщик» Материал: текст с допущенными орфографическими и пунктуационными ошибками. Условие соревнования: кто быстрее и правильно найдёт все ошибки, тот объявляется победителем. Время засекается.</p> <p style="text-align: center;">Северное сияние</p> <p>Я читал о северном сиянии. Во время путешествия по Северу видел это замечательное явление.</p> <p>Однажды ночью я сидел на станции, в отдалении. Вдруг увидел на небе мерцание голубаватых огней. В сильном волнении наблюдал, как разгорались все сильнее языки красноватого пламени. Вот они охватили все небо.</p> <p>В это мгновение я (не) думал о времени, весь был поглощён этим сказочным явлением.</p> |
| Планирова | Определение | Умение планировать работу до ее | Выполнение проекта (разработка | Конструкторское бюро. |

| | | | | |
|------------------|---|--|--|--|
| ние | последовательности промежуточных целей и задач с учетом конечного результата; составление плана и последовательности действий. Распределение работ во времени Умение реалистически оценивать силы и время | начала (планирующий самоконтроль) Соответствие планируемой деятельности сформулированным целям и задачам | плана проекта) | Урок «Имя существительное как член предложения», 5 класс. Обобщение изученного. Как нужно расположить вопросы, чтобы получился план ответа на тему «Имя существительное как член предложения»? 1. Дай определение обстоятельства. Приведи примеры предложений, где обстоятельство было бы выражено существительным? 2. Дай определение дополнения. Приведи примеры предложений, где прямое или косвенное дополнение было бы выражено существительным? 3. Дайте определение главных членов предложения. Приведите примеры, где главные члены будут выражены существительным. -Какой вопрос вызвал большее затруднение? |
| Контроль | Сличение (сопоставление) способа действия и его результата с заданным эталоном с целью обнаружения отклонений и отличий от эталона. | Самостоятельность, осознанность действия контроля. Самостоятельно обнаруживает ошибки, вызванные несоответствием усвоенного способа действия и условий задачи, и вносит коррективы. При выполнении действия ученик ориентируется на правило контроля и успешно использует его в процессе решения задач, почти не допуская ошибок. Решая новую задачу, ученик применяет старый неадекватный способ, с помощью учителя обнаруживает это и пытается внести коррективы. | Выполнение проекта (контроль за выполнением плана проекта) | «Я - учитель» (анализ домашнего сочинения по критериям) -«Ты мне - я тебе» или «Веселый перекресток» (по плану или схеме-опоре обучающиеся рассказывают друг другу теоретический материал) |
| Коррекция | Внесение необходимых дополнений и корректив в план и способ действия в случае расхождения | Обнаружение ошибок и отклонений, внесение соответствующих исправлений. | Выполнение проекта (коррекция выполнения проекта) | Я – корректор. Исправь ошибки в написании суффиксов прилагательных. Работа в паре. (Проверка по первичному тексту на экране) Шел я однажды по пустынной улице. Гляжу: деревяннаяветрянная мельница. Я никогда не видел ничего подобного, привык жить в каменных домах |

| | | | | |
|--------------------------|---|--|--|--|
| | эталона, реального действия и его результата | | | <p>со стеклянными окнами, обедать в пристанционном буфете, испытывать родственные чувства к людям и не бояться временных трудностей.</p> <p>Подхожу поближе. Смотрю: выползает что-то змеинное: серебряная шкурка, длиноешнурообразное тело. Жизненного опыта у меня маловато, и я подумал: «Пойду-ка я домой, там меня ждет куриный бульон, жареные румяные пирожки и клюквенный сок».</p> <p>«Я - редактор»(редактирование домашнего сочинения по критериям)</p> |
| Прогно- зирование | Предвосхищение результата и уровня усвоения знаний, его временных характеристик | <p>Умеет устанавливать приоритеты.</p> <p>Умеет распределять время в зависимости от важности дела.</p> <p>Умение реалистически оценивать силы и время для выполнения конкретного дела.</p> | <p>Выполнение проекта (прогнозирование выполнения проекта)</p> | <p>Задание «Расскажи все, что ты знаешь о данной части речи» Ребята, к нам за помощью обратились дети из соседней школы. Надо помочь им составить текст. Как думаешь, что надо знать для выполнения задания? Какие трудности могут возникнуть и почему?</p> <p>Имя прилагательное – это....., которая обозначает....., отвечает на вопросы....., в предложении является....., начальная форма прилагательного морфологические признаки прилагательного</p> <p>Рассели жильцов. Записать под диктовку и распределить слова по квартирам (столбикам)</p> <p> </p> <p>Тучей, пирожок, лужей, большой, горячему, в дремучем, в чужом, ключом, улицей, мечом,</p> |

| | | | | |
|--------------------------|---|--|---|---|
| | | | | огурцов, речонка, лужок, могучего, книжонка, парчой, хорошее, овражек, крыльцом. - По каким признакам вы распределяли слова? - Что необходимо знать для написания гласной после шипящей и ц? - Какие трудности могут возникнуть и почему? |
| Волевая регуляция | Сохранение самообладания при появлении затруднений в работе | Владение навыками саморегуляции (снижения эмоционального напряжения, поддержания необходимого уровня активации, мобилизации, обеспечивающих требуемый уровень работоспособности). Отношение к ошибкам как нормальному явлению, стремление их исправить адекватным способом. | Упражнения на релаксацию, снижение эмоционального напряжения Задание на осознание действенных мотивов Упражнение на действие с воображаемым мотивом | Покорители вершин Ты сможешь дойти до вершины горы, выполнив ряд заданий: коча...ый трон...ый, времен...ый целин...ый, землян...ой, багрян...ый юн...ый, ветрен...ый, утин...ый, ржан...ой страусин...ый, осен...ий, ледян...ой, телефон...ый, демонстрацион...ый 1. Вставить пропущенные буквы и обозначить орфограмму 2. Составить 3 словосочетания «прилаг. + сущ.» 3. Определить лексическое значение слова «целинный» 4. Составить предложение со словом «целинный», подчеркнуть грамматическую основу, устно дать характеристику. |

познавательные

| Виды действий | Содержание действий | Критерий сформированности/оценки компонентов действий | Типовые задания | | | | | | | | | | | | | | | | | |
|------------------------------|---|---|---|--|-----|--|--------|------|-----|-------|--|--|--|--|--|--|--|--|--|--|
| Обще-учебные действия | - самостоятельное выделение и формулирование познавательной цели; - поиск и выделение необходимой информации; - знаково-символическое | Самостоятельно выделяет и формулирует познавательные цели на уроках (занятиях). Осуществляет поиск и выделение необходимой информации, расширенный поиск информации с использованием ресурсов библиотек и Интернета. Делает предварительный анализ текста задачи, переводит текст на знаково- | Задачи и проекты на выстраивание стратегии поиска решения задач; на сериацию, сравнение, оценивание; на проведение эмпирического исследования; на проведение теоретического исследования; задачи на смысловое чтение | Задание. Заполнить таблицу «Буква ь в разных частях речи» <table border="1" style="margin-left: auto; margin-right: auto;"> <tr> <td colspan="2">сущ</td> <td>глагол</td> <td>прил</td> </tr> <tr> <td>с ь</td> <td>без ь</td> <td></td> <td></td> </tr> <tr> <td></td> <td></td> <td></td> <td></td> </tr> <tr> <td></td> <td></td> <td></td> <td></td> </tr> </table> Превозмочь, морж, дремуч, с пастбищ, около луж, <i>фальшь</i> , камыш, пустошь, смочь, горяч, намажьте, | сущ | | глагол | прил | с ь | без ь | | | | | | | | | | |
| сущ | | глагол | прил | | | | | | | | | | | | | | | | | |
| с ь | без ь | | | | | | | | | | | | | | | | | | | |
| | | | | | | | | | | | | | | | | | | | | |
| | | | | | | | | | | | | | | | | | | | | |

| | | | | |
|---|--|--|--|--|
| <p>моделирование; - умение структурировать знания; - умение осознанно и произвольно строить речевое высказывание в устной и письменной формах; - выбор наиболее эффективных способов решения задач в зависимости от конкретных условий; - рефлексия способов и условий действия, контроль и оценка процесса и результатов деятельности; - смысловое чтение как осмысление цели чтения и выбор вида чтения в зависимости от цели; извлечение необходимой информации из прослушанных текстов, относящихся к различным жанрам; определение основной и второстепенной информации; свободная</p> | <p>символический язык (вещи или графики). Создает и преобразовывает модели и схемы для решения задач. Строит модели и схемы, работает с моделью и схемой, соотносит результаты, полученные на модели и схеме, с реальностью (текстом). Проводит наблюдения и эксперимент под руководством учителя. Осуществляет выбор наиболее эффективных способов решения задач в зависимости от конкретных условий. Умеет структурировать материал; обсуждать, объяснять, доказывать, защищать результаты, готовить, планировать сообщение опровержении исследования, его результатах защите (подготовка включает не только составление текста, но и презентацию материалов, иллюстрирующих, объясняющих, демонстрирующих процесс исследования, его средства и результаты); умеет давать оценку полученных результатов и применять их в новых ситуациях. Умеет составлять вопросы к тексту, план, граф-схему, тезисы, сводные таблицы, комментировать текст и логически запоминать учебную информацию. Умеет отвечать на контрольные вопросы; делать реферативный пересказ, аннотирование, комментирование учебных текстов; Умеет составлять сводные таблицы, рефераты и доклады по нескольким источникам. Умеет определять главную тему, общую</p> | | | <p>с круч, полночь, смеешься, скрипуч, линюч, обозначь, <i>блиндаж, ветошь</i>, стричь, рисуешь, отрежьте, кулич, тягуч.</p> <p>Задание «Классификация по разным основаниям».</p> <p>Даны слова: <i>петь, болеть, бежать, грустить, строить, рисовать, видеть</i>. Попробуйте объединить их по разным основаниям. (Возможные виды классификации: по значению, видам).</p> <p>Задание «Составь предложение». Урок «Сложноподчиненное предложение». Обобщение изученного. Прочитаем знаменитое изречение Сервантеса и вспомним правила вежливости: «Ничего не дается нам так дешево и не ценится так дорого, как вежливость».</p> <p>Варианты работы:</p> <ol style="list-style-type: none"> 1. Разрезать лист на части., первую часть дать обучающимся, предложить закончить начатые предложения, составив сложноподчиненное предложение. 2. Раздать обе части, предложить привести в соответствие все предложения, определив вид придаточного предложения. 3. Предложить провести взаимопроверку, во время которой в паре обучающиеся объясняют свои ошибки. <p><u>1 часть</u> Вежливость – это такая форма обращения с окружающими,.. Невежливо не здороваться со старшими, со сверстниками... Вы показываете только свое невежество.. Надо подавить в себе желание рассмеяться...</p> |
|---|--|--|--|--|

| | | | | | | | | | | | | | | | | | | |
|--------------------------|--|--|--|---|-----------|---|-------------|-------------------|---------|---|-------------|------------------------|------------|---------------------------------|-----------|----------------------------------|------------|----------|
| | <p>ориентация и восприятие текстов художественного, научного, публицистического и официально-делового стилей;</p> <p>- понимание и адекватная оценка языка средств массовой информации;</p> <p>- умение адекватно, подробно сжато выборочно передавать содержание текста, составлять тексты различных жанров, соблюдая нормы построения текста (соответствие теме, жанру, стилю речи и др.).</p> | <p>целили назначения текста;</p> <p>умеет выбрать из текста или придумать к нему заголовок; сформулировать тезис, выражающий общий смысл текста; объяснить порядок инструкций, предлагаемых в тексте; сопоставить основные части графика или таблицы; объяснить назначение карты, рисунка; обнаружить соответствие между частью текста и его общей идеей, сформулированной вопросом, и т. д.</p> <p>Уметь находить информацию: пробежать текст глазами, определить его основные элементы изаняться поисками необходимой информации, порой в самом тексте выраженной виной (синонимической) форме, чем в вопросе.</p> <p>Уметь оценивать содержание текста и его форму.</p> <p>Умеет работать с метафорами — понимает переносный смысл выражений (метафор), понимает и употребляет обороты речи, построенные на скрытом уподоблении, образном сближении слов.</p> | | <p>Невежливо надоедать товарищам своими визитами...</p> <p>Не опаздывайте...</p> <p>Думается...</p> <p><u>2 часть</u></p> <p>что невежливо совсем не прийти в назначенный срок.</p> <p>если вам назначена встреча.</p> <p>потому что это неприлично.</p> <p>пусть даже ты чем-то обижен на них.</p> <p>в которой проявляется уважение к достоинству человека.</p> <p>если человек споткнулся и выглядит комично.</p> <p>так как вы можете нарушить их планы.</p> | | | | | | | | | | | | | | |
| <p>Логические</p> | <p>- анализ объектов с целью выделения признаков (существенных, несущественных);</p> <p>- синтез как составление целого из частей, в том числе самостоятельное достраивание, восполнение недостающих компонентов;</p> <p>- выбор оснований и критериев для</p> | <p>Используемые в младшем школьном возрасте операции становятся формально-логическими операциями. Постепенно отдельные умственные операции превращаются в единую целостную структуру.</p> <p>Осуществляет логические операции установления родовидовых отношений, ограничение понятия.</p> <p>Делает обобщение понятия — осуществляет логическую операцию перехода от видовых признаков к родовому понятию, от понятия с меньшим объёмом к понятию с большим объёмом.</p> <p>Осуществляет сравнения,</p> | <p>Сочинение историй, рассказов, сказок.</p> <p>Постановка вопросов к тексту, озаглавливание текста</p> <p>Задания для освоения приемов логического запоминания информации, извлеченной из текстов</p> | <p>Развиваем логику. Найдите соответствие.</p> <table border="0"> <tr> <td>1. шомпол</td> <td>а. шест из длинного тонкого ствола дерева</td> </tr> <tr> <td>2. жердочка</td> <td>б. тонкая веревка</td> </tr> <tr> <td>3. челн</td> <td>в. стержень для чистки и смазки ствола оружия</td> </tr> <tr> <td>4. чопорный</td> <td>г. любитель наряжаться</td> </tr> <tr> <td>5. кошелка</td> <td>д. выдолбленная из дерева лодка</td> </tr> <tr> <td>6. щеголь</td> <td>е. чрезмерно строгий в поведении</td> </tr> <tr> <td>7. бечевка</td> <td>з. сумка</td> </tr> </table> <p>2. Географические названия Ямал, Ереван, Юрмала и Йемен начинаются с одного и того же звука. Какого? Почему? Объясните это языковое явление.</p> | 1. шомпол | а. шест из длинного тонкого ствола дерева | 2. жердочка | б. тонкая веревка | 3. челн | в. стержень для чистки и смазки ствола оружия | 4. чопорный | г. любитель наряжаться | 5. кошелка | д. выдолбленная из дерева лодка | 6. щеголь | е. чрезмерно строгий в поведении | 7. бечевка | з. сумка |
| 1. шомпол | а. шест из длинного тонкого ствола дерева | | | | | | | | | | | | | | | | | |
| 2. жердочка | б. тонкая веревка | | | | | | | | | | | | | | | | | |
| 3. челн | в. стержень для чистки и смазки ствола оружия | | | | | | | | | | | | | | | | | |
| 4. чопорный | г. любитель наряжаться | | | | | | | | | | | | | | | | | |
| 5. кошелка | д. выдолбленная из дерева лодка | | | | | | | | | | | | | | | | | |
| 6. щеголь | е. чрезмерно строгий в поведении | | | | | | | | | | | | | | | | | |
| 7. бечевка | з. сумка | | | | | | | | | | | | | | | | | |

| | | | | |
|---|--|--|--|---|
| | <p>сравнения, сериации, классификации объектов;</p> <ul style="list-style-type: none"> - подведение под понятия, выведение следствий; - установление причинно-следственных связей; - построение логической цепи рассуждений; - доказательство; - выдвижение гипотез и их обоснование. | <p>сериации и классификации, делает самостоятельный выбор основания и критериев для указанных логических операций.</p> <p>Строит классификации на основе дихотомического деления (на основе отрицания).</p> <p>Строит логические рассуждения, включающие установление причинно-следственных связей.</p> <p>Объясняет явления, процессы, связи и отношения, выявляемые в ходе исследования.</p> <p>На основе общих посылок может строить гипотезы, проверять или опровергать их.</p> | | <p>3. Сколько слов с Ъ в тексте стихотворения? Почему? Докажите свою точку зрения. Эта буква – твердый знак, Знак-отшельник, знак-бедняк...</p> <p>Редко, робок и не смел, Встанет в предложен..е Словом вз..ем, вз..ярился, с..ел, В..явь, об..явлен .</p> <p>(Ну об..ект , еще об..ем, Об..яснение, под..ем). И опять сидит, скучает, Никого не замечает. (Г.Граубин)</p> |
| <p>Действия постановки и решения проблем</p> | <ul style="list-style-type: none"> - формулирование проблемы; - самостоятельное создание способов решения проблем творческого и поискового характера. | <p>Умеет видеть проблему, аргументировать ее актуальность, ставить вопросы.</p> <p>Умеет выдвигать гипотезы.</p> <p>Умеет структурировать тексты.</p> <p>Умеет давать определение понятиям.</p> <p>Формулирует гипотезы исследования и раскрывает замысел.</p> <p>Планирует ход решения проблемы, исследовательских (проектных) работ и выбирает необходимый инструментарий.</p> <p>Осуществляет поиск решения проблемы, проводит исследование (проектную работу) поэтапным контролем и коррекцией результатов.</p> <p>Умеет делать выводы и умозаключения</p> <p>Умеет классифицировать</p> <p>Оформляет результаты деятельности, как конечного</p> | | <p>Задание «Наблюдение как способ выявления проблем». Урок «Антонимы»</p> <p>1. Прочитай отрывок из повести В.П. Катаева «Белеет парус одинокий».</p> <ul style="list-style-type: none"> - Обрати внимание на выделенные слова. - Как называются такие пары слов? В чём их особенность? - Какую роль играют эти слова в данном тексте? <p>2. Прочитай статью из «Энциклопедического словаря юного филолога». Что ты уже знал об антонимах и что узнал нового из этой статьи?</p> <ul style="list-style-type: none"> - Задай вопрос к каждому абзацу текста. Запиши сложный план, который у тебя получился. - Подготовься дома рассказывать по этому плану. <p>Осторожно, обеими руками открывая тяжёлые скрипучие двери, Павлик отправился в гостиную. Это было <i>большое</i> путешествие <i>маленького</i> мальчика по пустынной квартире. Там впотьмах, наполняя всю комнату сильным запахом хвои, стояло посредине нечто громадное, смутное, до самого паркета опустившее тёмные лапы в</p> |

| | | <p>продукта, и представляет результаты исследования (продукта проектных работ) для обсуждения и возможного дальнейшего практического использования.</p> | | <p>провисших бумажных цепях. Привыкнув к темноте, Павлик увидел в углу столик с подарками. Подарки были превосходные, гораздо лучше, чем он ожидал. Однако мальчику этого показалось <i>мало</i>. Он потихоньку перетащил из детской в гостиную все свои <i>старые</i> игрушки, в том числе и ободранную Кудлатку, и присоединил <i>новым</i>. Теперь игрушек было <i>много</i>, как в магазине</p> <p>Задание «Наблюдение как способ выявления проблем». Меняется ли лексическое значение прилагательных, если мы меняем их грамматическую форму?</p> <table border="1" data-bbox="1496 624 2074 903"> <thead> <tr> <th>примеры</th> <th>признаки</th> <th>формы</th> </tr> </thead> <tbody> <tr> <td>Белая береза</td> <td>цвет</td> <td>Ж.р., ед.ч. Им.п</td> </tr> <tr> <td>Твердые булки</td> <td>качество</td> <td>Мн.ч.,Им.п.</td> </tr> <tr> <td>Золотое кольцо</td> <td>материал</td> <td>Ср.р.,ед.ч.,Им.п</td> </tr> </tbody> </table> <p>Задание «Почемучка» 1. Урок «Причастие» а) Почему причастия настоящего времени (действительное и страдательное) образуются лишь от глаголов несовершенного вида, а от глаголов совершенного вида не образуются? б) Почему действительные причастия образуются от глаголов переходных и непереходных, а страдательные только от переходных? в) От каких глаголов можно образовать лишь одно причастие? 2. Являются ли родственными (однокоренными) слова: -дыхание, духовный, дышать, воздух, вздох, вдыхать, вдохновение, душа, душенька?</p> | примеры | признаки | формы | Белая береза | цвет | Ж.р., ед.ч. Им.п | Твердые булки | качество | Мн.ч.,Им.п. | Золотое кольцо | материал | Ср.р.,ед.ч.,Им.п |
|----------------|----------|---|--|---|---------|----------|-------|--------------|------|------------------|---------------|----------|-------------|----------------|----------|------------------|
| примеры | признаки | формы | | | | | | | | | | | | | | |
| Белая береза | цвет | Ж.р., ед.ч. Им.п | | | | | | | | | | | | | | |
| Твердые булки | качество | Мн.ч.,Им.п. | | | | | | | | | | | | | | |
| Золотое кольцо | материал | Ср.р.,ед.ч.,Им.п | | | | | | | | | | | | | | |

| | | | | |
|---------------------------------|--|--|--|--|
| | | | | <p>- страна, странник, странный, странствие, сторона, пространство, просторный?</p> <p>В выполнении задания можно обращаться к словарям и справочной литературе, что развивает самостоятельность и учебную активность.</p> <p>3.Что объединяет записанные слова? Какое из них “лишнее”?</p> <p>Очки, каникулы, ножницы, санки. (<i>Лишнее слово очки, оно может употребляться и в единственном числе: очко</i>)</p> <p>Стульчик, диванчик, огурчик. (<i>Лишнее слово огурчик по количеству слогов и по морфемному составу</i>)</p> <p>Мозоль, тюль, шампунь. (<i>Мозоль – имя сущ. женского рода, остальные – мужского</i>)</p> |
| КОММУНИКАТИВНЫЕ ДЕЙСТВИЯ | | | | |
| Виды действий | Содержание действий | Критерий сформированности /оценки компонентов действий | Типовые задания | |
| Общение и взаимодействие | Умение представлять и сообщать в устной и письменной форме, использовать речевые средства для дискуссии и аргументации своей позиции | <p>Строит понятные для партнера высказывания, т.е. владеет вербальными и невербальными средствами общения.</p> <p>Понимает возможности разных точек зрения, не совпадающих с собственной. Умеет обосновывать и доказывать свою точку зрения, позицию невраждебным для оппонентов образом.</p> <p>Умеет задавать вопросы.</p> <p>Умеет слушать собеседника.</p> <p>Умеет позитивно относиться к процессу общения.</p> <p>Умеет дружить, уступать, убеждать.</p> <p>Проявляет спонтанность, уверенность в контактах.</p> | <p>«Кто прав?» , «Общее мнение»</p> <p>«Дискуссия»</p> <p>«Компьютерная презентация»</p> | <p>Задание 1. Подготовьте развернутый ответ–исследование на один из вопросов. 1.Почему существительные <i>мертвец</i> и <i>покойник</i> одушевленные? 2.Почему слова <i>народ</i>, <i>толпа</i>, <i>стая</i> неодушевленные? (или « Что означают слова <i>изморозь</i> и <i>изморось</i>?Почему они пишутся по-разному, хотя звучат совершенно одинаково?») Вам помогут это сделать словари и следующие источники (в каждом конкретном случае рекомендуются учителем). Не забудьте проиллюстрировать научные положения и выводы конкретными примерами.</p> <p>2. Расположите предложения так, чтобы получился текст. Докажите свою точку зрения. Сформулируйте вопросы по тексту и задайте соседу по парте.</p> <p>А. Здесь кончалась Византия, дальше шли необъятные земли славян.</p> <p>Б. На берегу теплого моря стоит город Солунь.</p> |

| | | | | |
|------------------------|---|--|--|--|
| | | | | <p>В. Многие жители Солуни тоже были славянами. Г. Жили здесь два брата. Сыновья военачальника Кирилл и Мефодий. 1. БАГВ 2. БАВГ 3. АБВГ</p> <p>3. Прочитайте предложения. Выберите правильное объяснение повторяющегося слова. Докажите свою точку зрения, опираясь на определения «синоним», «антоним», «омоним». Доказательство стройте в научном стиле, постройте текст рассуждение.</p> <p>Блеснула шашка. Шашка прошла в дамки. 1. 1 синонимы 2. антонимы 3. разные значения одного слова 4. омонимы</p> |
| Работа в группе | Совместная деятельность, умение устанавливать рабочие отношения, эффективно сотрудничать и способствовать продуктивной кооперации | <p>Осуществление взаимоконтроля и взаимопомощи. Умение планировать общие способы работы. Умение с помощью вопросов получать необходимые сведения от партнера по деятельности. Умение брать инициативу в организации совместного действия (деловое лидерство). Готовность реагировать на нужды других, в том числе оказывать эмоциональную поддержку партнерам в процессе достижения общей цели совместной деятельности Конструктивное разрешение конфликтов. Соотнесение различных точек зрения на явления и события, высказывание собственной версии их смысла.</p> | | <p>Задание «Вопрос-ответ». 8 класс. Урок систематизации и обобщения знаний по теме «Односоставные предложения». Форма выполнения задания: работа в группе. Описание задания: задание состоит из теоретической и практической частей. Теоретическое задание: составить устный рассказ по плану, представить группе, обсудить, поставить оценку. Практическое задание: учащиеся получают перфокарту с заданиями, после выполнения задание и проверки по ключам учащиеся объясняют друг другу свои ошибки. Задание: Теоретический блок: План: 1. Какие предложения называются односоставными? 2. Назовите виды односоставных предложений со сказуемым? Чем они отличаются? 3. Какое предложение называется назывным?</p> <p>Практический блок: 1. Золотым лучом деревню облило. (А. Майк.)</p> |

| | | | | |
|--|--|--|--|---|
| | | | | 2. Становилось все светлее и светлее.(Л.Т.) 3. Мне не сиделось.(Гайд.) 4. Запахло сыростью.(Гайд.) 5. Помнят всегда и везде победный год наш сорок пятый.(Долм.) 6. Его везли из крепости, из Бреста.(Сим.) 7. Я воспитан природой суровой.(Заб.) 8. Когда вечереет и смеркается, подмораживает и дует в окно, хочется сесть с самоваром у камина и мечтать о теплом солнце и радостном утре. 9. И хотя не спится, но приятно само ощущение покоя. Просто легко дышится. 10. Жаркий день поздней осени.(Кор.) |
|--|--|--|--|---|

Литература

. Типовые задачи по формированию личностных УУД

Задание 1, 2.

Тема урока: Подготовка к написанию отзыва по повести-феерии А.Грина «Алые паруса».

Возраст: 6 класс

1. Сформулируйте основную мысль повести, согласны ли вы с автором, обоснуйте свою точку зрения.

Охарактеризуйте одного из главных героев. Какие черты характера героя вас особенно привлекают? Какими из них вы, по вашему мнению, обладаете? Хотели бы обладать?

Задание 3.

Тема урока: "Чичиков: мертвая или живая душа?"

Возраст: 9 класс

На основе своих знаний об образах помещиков и чиновников города N. (Н. В. Гоголь, поэма "Мертвые души") учащиеся в группах выбирают только одну черту, наиболее полно характеризующую Манилова, Коробочку, Ноздрева, Собакевича, Плюшкина и чиновников. После обсуждения составляется общий для всех список черт, характеризующих душу как "мертвую". На следующем этапе работы в группах необходимо соотнести эти характеристики с Чичиковым, представить доказательства, проявляются ли они в его поведении, размышлениях, целях.

Затем предлагается самостоятельно сделать вывод и записать его в виде ответа на вопрос "Чичиков: мертвая или живая душа?". Задание способствует формированию у учащихся представлений о качествах человека и умения оценивать поступки людей.

Типовые задачи по формированию регулятивных УУД

Задание 1.

Тема урока: повесть М. Горького «Детство», 7 класс

Предлагаю детям заполнить кластер «Свинцовые мерзости жизни» (тема в центре кластера). Дети должны перечислить события, описанные в повести и соответствующие теме кластера, и расположить их по кругу (порка детей, история с напёрстком, история со скатертью, донос на Алексея и др.)

Типовые задачи по формированию познавательных УУД

Задание 1.

Тема урока: любая, связанная с восприятием текстов художественного стиля.

Возраст: 5 - 9 класс

Используется художественный текст небольшого объема, незнакомый учащимся, учитель сам формулирует проблемный вопрос, на который нужно ответить после знакомства с текстом. Предлагается прочитать индивидуально, маркируя на полях понравившееся, непонятное, удивившее, затронувшее, то, о чем нужно узнать из других источников и т. д.

После индивидуального прочтения и маркировки учащиеся озвучивают свои наблюдения в форме вопросов, которые все (!) записываются на доске. Вопросы объединяются в группы, убираются повторяющиеся или включающие более узкие. Далее обсуждается совместно каждая группа вопросов, используются интернет, словари для прояснения незнакомых понятий, фактов, имен, реминисценций, учащиеся делятся наблюдениями, совместно ищут ответы на индивидуальные вопросы.

После такого "погружения" в текст ответ на проблемный вопрос, поставленный учителем или сформулированный учащимся, отличается глубиной и пониманием авторской позиции.

Задание 2.

Тема урока: «Галерея помещиков в поэме Н. В. Гоголя "Мертвые души»

Возраст: 9 класс

Учащимся необходимо выяснить, с какой целью писатель изображает несколько помещичьих хозяйств и их владельцев. Возникает необходимость выявить подход, художественный прием, который используется в "помещичьих главах". Поэтому девятиклассники получают задание: выявить общие элементы в композиции глав о посещении Чичиковым помещиков.

При организации такой работы в классе можно использовать обсуждение в группах, причем каждая группа сравнивает две главы в таком порядке: 1 гр. - 2 и 3 главы, 2 гр. - 3 - 4 главы, 3 гр. - 4 - 5 главы и т. д. При заслушивании выступлений групп составляется список повторяющихся элементов композиции глав и делается вывод о способах изображения героев, о приемах раскрытия характеров и обобщениях автора.

Типовые задачи по формированию коммуникативных УУД

Задание 1.

Тема урока: «Природа в творчестве русских писателей», 5 класс

Делю весь класс на 4 группы. Распределяю между ними времена года, назначаю ответственного в группе. Дети должны представить своё время года, для этого надо распределить между собой поручения: выучить или сочинить стихотворения об этом времени года, нарисовать рисунок, подобрать пословицы и поговорки, приметы, подобрать репродукции картин и рассказать о них и т.д. Руководитель контролирует ход подготовки к уроку.

Задание 2.

Тема урока: Рассказ Н. Лескова «Человек на часах», 7 класс

Описание задания: разбиваю детей на группы, даю задание: составить синквейн на тему «Праведник». Полученные синквейны дети записывают на плакаты, вывешивают на доску. Чтение и обсуждение синквейнов.

Задание 3.

Тема урока: Анализ пьесы У. Шекспира «Ромео и Джульетта», 8 класс

Делю учащихся на группы и предлагаю создать коллаж (прием арт-терапии) на тему «Любовь и вражда». По завершении работы проходит «защита» коллажа, объяснение, ответы на вопросы одноклассников из других групп.

Задание 4.

Тема уроков: Изучение романа А.С. Пушкина «Евгений Онегин», 9 класс.

Учащимся предлагается групповой проект, в результате которого они создадут словарики, которые помогут понять текст романа. В пушкинском тексте встречается много слов, называющих предметы быта, одежду и ее детали, блюда и т.п., которые современному читателю неизвестны. Учащиеся в ходе выполнения проектов и создадут словарики, включающие толкование слов определенной тематики (еда, одежда, мода, предметы быта, средства передвижения и т.д.), по возможности используя и иллюстрации.

Задание 5.

Тема урока: обобщающий урок после изучения произведения

Класс: 8 - 9

Класс делится на группы, каждая из которых получает задание: создать совместный коллаж на выбранную из предложенных тему, связанную с изученным произведением, или на одну общую тему (например, "Любовь и смерть в "Ромео и Джульетте", "Мир Онегина и мир Татьяны", "Мертвые

души в поэме Гоголя", "Что такое "горе от ума?" и т. д.). Для этого заранее подготовлены ватман, карандаши, краски, журналы с иллюстрациями, фотографиями, распечатанные цитаты и т. д.

Учащиеся в группе должны выбрать общую концепцию будущего коллажа, принять общую идею, которая будет положена в основу изображения и будет отражать представление группы по теме, распределить обязанности. После создания коллажа в группе создается план представления получившегося "произведения" (план может быть дан учителем), выбирается оратор.

Оценка работы группы складывается из баллов по показателям, записанным в таблице оценивания на доске.

Английский язык

I. Типовые задачи по формированию личностных универсальных учебных действий

Личностные УУД способствуют развитию личностных качеств и способностей ребёнка.

Задание №1. «Рассказ о семье».

Цель: формирование представление ребёнка о себе, как о личности; развитие навыков устной речи на английском языке

Возраст: 11 лет.

Форма выполнения задания: устная индивидуальная работа.

Материалы: семейные фотографии.

Инструкция: расскажи о себе – кто ты, как тебя зовут, сколько тебе лет, что ты умеешь и не умеешь. Представь фотографию своей семьи, расскажи по тому же плану о каждом члене своей семьи.

Критерии оценивания:

- правильность произношения слов на английском языке; грамотный порядок слов в предложениях; знание лексики.

Задание №2. «Письмо другу»

Цель: совершенствование умений и навыков письменной речи; активизация изученной лексики.

Возраст: 14 – 17 лет.

Форма выполнения задания: письменная индивидуальная работа.

Материалы: тетрадь, ручка, словарь.

Инструкция: Прочитать письмо подростка из англо-говорящей страны, написать ответ, в котором необходимо дать ответы на вопросы друга по переписке, рассказать о себе и задать свои вопросы.

You have received a letter from your English-speaking pen-friend Mary who writes

... It was great to hear that you went to Italy during your spring holidays. I have always wanted to visit this wonderful country. Did you enjoy your journey?

What places of interest did you visit? What impressed you most of all? Did you like your hotel?

As for me, I am awfully tired because we've got too many tests at school. Can't wait for the summer break...

Критерии оценивания:

- знание правил оформления и структуру писем личного характера; умение строить вопросы; знания лексики по теме.

Задание 3. «Оцени поведение другого.»

Цель: развитие языковых и речемыслительных способностей, адекватное восприятие использования грамматических явлений в речи,

Возраст: 11–15 лет.

Форма выполнения задания: индивидуальная и групповая работа.

Описание задания: прочитать текст, данный в учебнике о том, как учащиеся уживаются в одной комнате. В рабочей тетради высказать свое мнение.

Материалы: Учебник и рабочая тетрадь «Enjoy English 9».

Инструкция: прочитать часть текста, данные в учебнике на стр. 37-38. Написать в рабочей тетради, оправдываете ли вы поведение Салли и Дэниела [6].

Задание 4. «Заполни анкету для поступления в международный клуб путешественников»

Цель: формирование личностной рефлексии, направленной на осознание подростками своих мотивов, потребностей, желаний, стремлений.

Возраст: 11–15 лет.

Форма выполнения: индивидуальная.

Описание задания: заполнение анкеты для поступления в международный клуб путешественников.

Материалы: карточки с заданием.

Инструкция: учащимся раздаются карточки, в которых они должны записать информацию о себе. Затем учащиеся рассказывают о себе, используя информацию на карточке.[7]

| International Explorers' Club | |
|-----------------------------------|--|
| Name | |
| Surname | |
| Age | |
| Country | |
| Languages you speak | |
| Favourite subjects | |
| Hobbies | |
| Countries you would like to visit | |

II. Типовые задачи по формированию познавательных универсальных учебных действий.

Познавательные УУД — это действия по самостоятельному выделению и формулированию познавательной задачи.

Задание №1. Составление диалога на тему «Любимые виды спорта»

Цель: развитие устной диалогической речи по теме, активизация изученной лексики, развитие произносительных навыков.

Возраст: 11-15 лет.

Форма выполнения задания: работа в парах.

Описание задания разделить учеников на пары. Задача каждой команды - составить диалог на тему «Любимые виды спорта». Диалог должен содержать как можно больше слов по заданной теме.

Инструкция: на составление диалога каждой паре дается от 20 – 25 минут. По окончании времени собеседники должны разыграть диалоги перед классом.

Задание 4. «Пчелиные соты».

Цель:

Возраст: 11-15 лет.

Форма выполнения задания: групповая работа.

Описание задания: ученикам предоставляется возможность составить как можно большее количество слов из написанного на доске.

Инструкция: Класс делится на две-три команды. В зависимости от числа команд на доске два или три раза пишется какое-нибудь длинное слово.

Например:

EXERCISE EXERCISE EXERCISE

Представители команд по очереди подбегают к доске и пишут слова, начинающие с букв, составляющих слово **exercise**, по вертикали. Каждый пишет одно слово, причем слова не должны повторяться. Через некоторое время доска будет выглядеть примерно следующим образом:

EXERCISE EXERCISE EXERCISE

X I A

E C N

 E D

Критерии оценивания:

- быстрота и правильность выполнения задания.

Задание 5. «Найди слова»/ «Halloween Word Search»

Цель: Обобщение лингвистического материала по теме. Совершенствование умений и навыков практического владения английским языком, привитие навыков самостоятельной работы по овладению языком, развитие языковых и речемыслительных способностей.

Возраст: 11–15 лет.

Форма выполнения: групповая.

Описание: ученикам необходимо найти как можно больше слов по заданной тематике.

Материалы: карточки со словами

Инструкция: учитель раздает командам листы с заданием (урок по празднику Хэллоуин, учащиеся делятся на команды и после прочтения текста выполняют задания), на котором им необходимо найти 11 слов по теме урока. Выигрывает та команда, которая быстрее правильно выполнит задание.

III. Типовые задачи по формированию регулятивных универсальных учебных действий

Регулятивные УУД обеспечивают организацию и регулирование учащимися своей учебной деятельности.

Задание №1. «Рассказ о героях»

Цель: развитие умений выделять информацию из текста и использовать её в своей речи.

Возраст: 11–15 лет.

Форма выполнения задания: индивидуальная работа.

Описание задания: прочитать текст, заполнить таблицу с информацией о героях. Рассказать о героях на английском языке.

Материалы: карточка с текстом, таблица.

On the farm.

Tim is a farmer. He has six pets. He has five black dogs and one grey horse. His horse lives on the farm. It is very strong. It is nice too. It can run and jump well. Tim's dogs are not big. They are not strong but they are very brave. They like to go to the forest with Tim.

| Tim | dogs | horse |
|-----|------|-------|
| | | |

Задание №2. «Допиши письмо»

Цель: формирование навыков овладения английским языком, способность к самообучению, привитие навыков самостоятельной работы по овладению языком, развитие языковых и речемыслительных способностей.

Возраст: 11–15 лет.

Форма выполнения задания: индивидуальная и групповая работа.

Описание задания: ребятам предлагается дописать письмо, вставив пропущенные слова, данные под чертой.

Материалы: карточки с заданиями, словари.

Дополни письмо недостающими словами:

Dear Hobbit!
Thank you for your _____.
I would like to be your _____.
My ____ is Evan.
I am from _____.
I _____ in Boston.
My _____ is on the 16th of March
I _____ adog and cat.
My favourite _____ is summer.
Please write back.
Your Evan.

Season, pen-friend, name, have, live, letter, birthday, America

Критерии оценивания:

Понимание смысла письма, правильность употребления лексики

Задание №3. «Прочитай начало рассказа, придумай продолжение и озаглавь».

Цель: развитие мышления, памяти, воображения, формирование рациональных навыков овладения английским языком, способность к самообучению, привитие навыков самостоятельной работы по овладению языком, развитие языковых и речемыслительных способностей, адекватное восприятие использования грамматических явлений в речи.

Возраст: 11–15 лет.

Форма выполнения задания: индивидуальная и групповая работа.

Описание задания: прочитать данный текст, перевести его. Далее необходимо придумать продолжение данного текста и придумать заглавие своему получившемуся тексту.

Материалы: карточка с текстом, лист бумаги.

Инструкция: прочитать часть текст, перевести его. Придумать интересное и оригинальное продолжение текста и озаглавить его. Проверить работу на отсутствие лексических и грамматических ошибок.

Once a rich Englishwoman called Mrs Johnson decided to have a birthday party. She invited a lot of guests and a singer. The singer was poor, but he had a very good voice.

The singer got to Mrs Johnson's house at exactly six o'clock, but when he went in, he saw through a door that the dining-room was already full of guests, who were sitting round a big table in the middle of the room. The guests were eating, joking, laughing, and talking loudly. Mrs Johnson came out to him, and he thought she was going to ask him to join them, when she said, «We're glad, sir, that you have come. You will be singing after dinner, I'll call you as soon as we're ready to listen to you. Now will you go into the kitchen and have dinner too, please.»

The singer was very angry, but said nothing. At first he wanted to leave Mrs Johnson's house at once, but then he changed his mind and decided to stay and teach her and her rich guests a good lesson. When the singer went into the kitchen, the servants were having dinner, too. He joined them. After dinner, the singer thanked everybody and said, «Well, now I'm going to sing to you, my good friends.» And he sang them some of his songs.

Soon Mrs Johnson called the singer.

«Well, sir, we are ready.»

«Ready?» asked the singer. «What are you ready for?»

«To listen to you,» said Mrs Johnson in an angry voice...

Критерии оценивания:

- оригинальность текста,
- отсутствие ошибок.

У этого задания есть еще один вариант.

Цель: развитие мышления, памяти, воображения, формирование рациональных навыков овладения английским языком, способность к самообучению, привитие навыков самостоятельной работы по овладению языком, развитие языковых и речемыслительных способностей, адекватному восприятию использования грамматических явлений в речи.

Возраст: 11–15 лет.

Форма выполнения задания: индивидуальная и групповая работа.

Описание задания: написать рассказ, зная лишь последнее предложение.

Материалы: карточка с предложениями.

Инструкция: учитель говорит предложение, которое может служить окончанием короткого рассказа. Ученики придумывают свои рассказы.

Выигрывает то, кто наиболее логично подведет рассказ к его окончанию.

Вот некоторые возможные заключительные фразы:

- ***And I never answered the telephone again.***
- ***But when I got out of the train there was no one to meet me.***
- ***I could go neither home nor to school.***

Задание №4 «Моя любимая телепередача»

Цель: формирование рациональных навыков овладения английским языком, способность к самообучению, привитие навыков самостоятельной работы по овладению языком, развитие языковых и речемыслительных способностей, адекватное восприятие использования грамматических явлений в речи, развитие функций, связанных с речевой деятельностью: мышлением, памятью, восприятием, воображением.

Возраст: 11–15 лет.

Форма выполнения задания: индивидуальная.

Описание задания: ребятам предлагается назвать свою любимую телепередачу, написать небольшое сочинение о ней. Также сделать небольшую презентацию к своему сочинению, которая может содержать фотографии со съемок и даже ее небольшой отрывок. Представить свое творение своему классу, быть готовым ответить на вопросы одноклассников, а также приготовить вопросы к аудитории, чтобы проверить на сколько внимательна была аудитория, к выступлению ученика.

Материалы: оценочные листы, карточки с заданиями.

Инструкция: Сделать презентацию своей любимой передачи. Презентация должна содержать: сочинение по передаче, фотографии съемок, отрывки из передачи. Вопросы по своей презентации.

Критерии оценивания:

- творческий подход,
- оригинальность презентации работы,
- отсутствие лексических и грамматических ошибок в сочинении,
- фонетически грамотное прочтение сочинения.

IV. Типовые задачи по формированию коммуникативных универсальных учебных действий

Коммуникативные УУД- это умение точно выразить свои мысли в соответствии с задачами и условиями общения: владение монологической и диалогической формами иноязычной речи в соответствии с грамматическими и лексическими нормами иностранного языка.

Задание №1. «Мне не нравится...»

Цель: обучение правильному оформлению высказывания, активизация изученной лексики.

Возраст: 11-15 лет.

Форма выполнения задания: индивидуальная и групповая работа.

Описание задания: ученикам предоставляется возможность продолжить предложения, используя изученную ранее лексику.

Материалы: карточки с заданием.

Закончите предложение по образцу. Образец: I like swimming, but I don't like tennis.

1. I like coffee, but I.....
2. We like playing tennis, but we.....

3. Sue likes cats, but she... .
4. I speak French, but I... .
5. Tom speaks Spanish, but he... .

Задание №2. «Загадка о друге»

Цель: развитие умений общаться, формирование грамматических умений (употребление глаголов в 3 лице единственного числа).

Возраст: 11–15 лет.

Форма выполнения задания: групповая работа.

Описание задания: Каждому ученику дается задание переделать рассказ, чтобы получилась загадка о друге (однокласснике). Слова, выделенные курсивом, заменить на более подходящие к характеристике конкретного человека. После ребята представляют всему классу свой рассказ, одноклассники должны отгадать, о ком шла речь в загадке.

Материалы: карточка с рассказом.

Замени выделенные слова в тексте:

Hername is *Olga*. She is *10* years old.

She is *kind* and *clever*.

Her favourite season is *winter*.

She likes to *skate* and to *ski* in *winter*.

She likes *bread* and *butter*.

She lives with her *Mum* and *Dad*.

She has a pet. It is a *parrot*.

Критерии оценивания:

- творческий подход;
- умение правильно составлять фразы на английском языке.

Задание 3. «Диалог на тему «Моя любимая еда»».

Цель: развитие памяти, умений общаться, слушать и слышать друг друга, адекватно использовать речевые средства, удовлетворение личных познавательных интересов.

Возраст: 11–15 лет.

Форма выполнения задания: групповая работа.

Описание задания: ученикам предоставляется возможность составить диалог на английском языке, который будет применен в дальнейшем как образец, при изучении новой темы.

Инструкция: составить диалог по определенной теме.

What is your favourite food?

My favourite food is...

Who cooks it for you?

Mum/does...

Задание 4. «Ответь на вопрос.»

Цель: развитие памяти, умений общаться, слушать и слышать учителя, адекватно использовать речевые средства, удовлетворение личных познавательных интересов.

Возраст: 11–15 лет.

Форма выполнения задания: групповая работа.

Играют две команды. Учитель поочередно показывает представителям команд картинку и сигнальную карточку одновременно. Учащиеся задают вопрос и отвечают на него. Например, демонстрируется картинка из сказки “Три медведя” - сидят за столом.

Описание задания:

Инструкция: Учитель показывает сигнальную карточку со знаком “плюс”. Представители одной из команд задают вопрос и отвечают на него.

+

P1.: Are they eating?

P2.: Yes, they are.

Учитель показывает карточку со знаком “минус”. Задают вопрос и отвечают на него представители другой команды.

-

P3.: Are they playing chess?

P4.: No, they are not.

Учитель показывает поочередно сигнальные карточки. Представители команд задают вопросы и отвечают на них.

+ -

P5.: Are they eating or playing chess?

P6.: Yes, they are eating.

Who

P7.: Who is eating?

P8.: The bears' family is.

What

P9.: What are they doing?

P10.: They are eating.

| |
|-------|
| Where |
|-------|

P11.: Where are they sitting?

P12.: They are sitting in the room.

За каждый правильно составленный вопрос и ответ команды получают по одному очку (или по жетону). Команда-победитель определяется по количеству очков.

Материалы: на подстановочной таблице или на магнитной доске – картинки и сигнальные карточки.

| | | |
|------------|-------------|--------------|
| + | - | + - |
| Who | What | Where |

Математика

I. Типовые задачи по формированию личностных универсальных учебных действий

1. Сколько существует флагов, составленных из трех горизонтальных полос одинаковой ширины и различных цветов – белого, красного и синего. Есть ли среди этих флагов Государственный флаг Российской Федерации? (Белый Синий Красный)

Патриотическое воспитание, отношение к социальным ценностям: формирование интереса к культуре и истории родной страны, а также уважения к ценностям культур других народов.

2. Какое растение живет дольше и на сколько лет: брусника или черника, если 5% возраста брусники составляют 15 лет, а 7% возраста черники – 21 год?

Дополнительное задание: сделать сообщение о полезных свойствах брусники и черники

Знание растительного мира родного края, формирование навыков здорового питания.

3. Пусть столбик, высота которого равна стороне клетки тетради, соответствует 1 году жизни человека. Нарисуй столбик, высота которого соответствует твоему возрасту.

Графическое представление информации (простейшие диаграммы)

4. Подберите такие значения переменной a , при которых значение выражения $\frac{2a-5}{a+1}$ отрицательно

5. Приведите примеры предметов вокруг вас, стороны которых попарно параллельны.

II. Типовые задачи по формированию регулятивных универсальных учебных действий

1. а) Ученик решал уравнение $16 \cdot 2x = 4$ так:

$$16 \cdot 2x = 4$$

$$2x = 16 : 4$$

$$2x = 4$$

$$x = 4 : 2$$

$$x = 2$$

Найди ошибку в решении.

б) Два ученика решали уравнение $2(x+1)=18$ так:

$$2(x+1)=18$$

$$2(x+1)=18$$

$$2x+1=18$$

$$2x+2=18$$

$$2x=18-1$$

$$2x=18-2$$

$$2x=17$$

$$2x=16$$

$$x=17:2$$

$$x=16:2$$

$$x=8,5$$

$$x=8$$

Найди верное решение. Объясни свой выбор. Сделай проверку.

Контроль в форме сравнения способа действия и его результата с заданным эталоном с целью обнаружения отклонений от эталона и внесение необходимых корректив.

2. Тест «Найди ошибку»

Тема «Свойства вычитания натуральных чисел»

1) $45-(25+17)=37$

Обнаружить и сформулировать учебную проблему

2) $90-67=23$

3) $764-(264+40)=460$

- 4) $301 - (20 + 201) = 120$
5) $56 - 36 - 7 = 13$
6) $(200 + 67) - 100 = 33$
7) $1200 - 1100 - 40 = 1060$
8) $32 + 13 - 5 = 40$
9) $56 + 8 + 12 - 26 = 50$
10) $75 - 31 - 9 + 15 = 50$

составить план выполнения работы.

3. Тема «Единицы измерения площадей».

Исключите лишнее: m^2 ; dm^2 ; m ; га; km^2 ; а; cm^2

Объясните свое решение. Расположите единицы площади в порядке увеличения

Формирование целевых установок учебной деятельности, выстраивание последовательности необходимых операций (алгоритм действий)

4. Правильно прочти высказывание, записанное без пробелов:

Математика-царицавсехнаук.Ееволюбленный-истина,еенарод-простотаияясность.

Дворецэтойвладычицыокружентернистымизарослями,и,чтобыдостичьего,каждомуприходитьсяпробиратьсясквозьчащу.Случайныйпутникнеобнаружитдворценичегопривлекательного. Красотаегооткрываетсялишьразуму,любящемуистину,закаленномувборьбеструidностями... (СнядецкийЯн).

Определить цель учебной деятельности, составить план решения проблемы творческого характера. Редактирование текста.

5. Тема «Проценты»

Треть поверхности нашей планеты приходится на сушу, остальное – океан. А что такое суша? Более десятой части ее составляют ледники Арктики и Антарктиды; 15,5% - пустыни, скалы и прибрежные пески; 7.4% - тундры и болота, около 2% занято городами, поселками, заводами, шахтами, аэродромами; почти 3% - испорченные человеком земли (карьеры, овраги, пустыни с разрешенной почвой). Пахотные земли составляют около 11%, или только 1,5 млрд га из общей площади суши. Сколько пахотной земли приходится на каждого из нас, если население планеты около 6 млрд человек?

Анализ текста, диалог с автором, нахождение в тексте прямых и скрытых авторских вопросов. Анализ собственной работы.

Задание: сформулируй сам вопросы по данному тексту и ответь на них

6. В квадрате со стороной 10см постройте диаграмму распределения продаж имеющегося в магазине сахара по дням недели (1см составляет 10%).

Понедельник 10% Вторник 20% Среда 15% Четверг 25% Пятница 30%

Регулятивные:

- целепологание как постановка учебной задачи на основе соотнесения того, что уже известно и усвоено учащимися, и того, что еще неизвестно.

Планирование: - определение последовательности промежуточных действий с учетом конечного результата, составление плана.

Прогнозирование: - прогноз результата и уровня усвоения.

Оценка: - осознание учащимся уровня и качества усвоения результата.

7. Среднее расстояние от Земли до Солнца равно 149,6 млн. км. Солнечный свет распространяется со скоростью 300 000 км/с. Вычислите (примерно), за сколько минут луч света от Солнца доходит до Земли. При расчетах 149,6 млн. округлите до целых. 149,6 млн. км

8. Найди ошибку, которая допущена при решении уравнения:

$$2(4x + 3) - (10x + 11) = 13x + 2$$

$$8x + 6 - 10x + 11 = 13x + 10$$

$$8x - 10x - 13x = 2 - 6 - 11$$

$$x = 1$$

Ответ: 1

9. Придумайте задачу по данной математической модели: $a + 2 = b + 8$?

III. Типовые задачи по формированию познавательных универсальных учебных действий.

1. Найди выражения, значения которых равны:

$$(128+57)*36; 43*25+62*25; (1355-955)*68;$$

$$(43+62)*25; 1355*68-955*68; 128*36+57*36.$$

Объясни, как ты их искал.

а) Назови математическое свойство, на основании которого равны эти выражения;

б) запиши это свойство в виде равенства;

в) сравни свою запись с такой: $(a+b)*c = a*c+b*c$.

Сделай вывод.

Поиск и выделение необходимой информации; анализ с целью выделения общих признаков; синтез, как составление целого из частей; знаково-символическое моделирование.

2. Обозначь наименьшую из величин x и построй математическую модель задачи. Найди x и ответь на поставленный вопрос.

Три девицы под окном пряли поздно вечерком. Вторая девица спряла в два раза больше пряжи, чем первая, а третья – в три раза больше, чем первая. Все вместе они спряли 4 кг 800 г пряжи. Сколько пряжи спряла в этот вечер каждая девица?

Поиск и выделение информации; выбор критериев для сравнения; знаково- символическое моделирование.

3. Найти правило размещения чисел в полукругах и вставить недостающие числа.

Общеучебные действия: поиск и выделение информации; формирование умения выделять закономерность. Логические действия: построение логической цепи рассуждений.

4. Пообещала Баба-Яга дать Ивану- Царевичу живой воды и пояснила: «В бутылке, стакане, кувшине и банке находятся молоко, приворотное зелье, живая вода и мертвая вода. Мертвая вода и молоко не в бутылке, сосуд с приворотным зельем стоит между кувшином и сосудом с живой водой, в банке – не приворотное зелье и не мертвая вода. Стакан стоит около банки и сосуда с молоком. Выбери». Помогите Ивану – царевичу разобраться, где какая жидкость.

Ответ: Молоко – в кувшине; приворотное зелье – в бутылке; живая вода – в банке; мертвая вода – в стакане.

Логические действия: построение логической цепи рассуждений.

Общеучебные действия: выбор наиболее эффективных способов решения задач.

5. Проведите отрезок так, чтобы он разделил квадрат:

а) на треугольник и пятиугольник;

б) на два четырехугольника, не являющихся прямоугольниками.

Решение данных задач является пропедевтикой к изучению предмета геометрии. Они формируют у учащихся понятие плоской фигуры, а так же умение строить эти фигуры и использовать их свойства при решении задач.

Общеучебные: - умение самостоятельно применять свои знания на практике; - поиск и выделение необходимой информации; - моделирование.

Логические: - анализ с целью выделения признаков (существенных, несущественных); - синтез как составление целого, восполняя недостающие компоненты.

Действия постановки и решения проблем: - самостоятельное создание способов решения проблем творческого и поискового характера.

6. По данным ФАО и ЮНЕП, площадь тропических лесов на планете составляет 400 млн.га. Известно, что ежегодно вырубают и сжигают примерно 7 млн.га. Определите, через какое время могут исчезнуть с лица Земли тропические леса, если темп их уничтожения сохранится?

IV. Типовые задачи по формированию коммуникативных универсальных учебных действий

1. Игра «Морской бой».

Тема «Действия с десятичными дробями».

(В ходе игры повторяется пройденный теоретический материал).

Правила игры:

1. Класс делится на две команды.
 2. Каждой команде раздаются листочки в клеточку 10 на 10. Команды на этих листочках расставляют свои корабли (10 прямоугольников по 2 клеточки) так, чтобы не видели игроки другой команды.
 3. Выбор первого хода. Ведущий задаёт вопрос: «Какую дробь называют десятичной?» Команда, первая ответившая на вопрос, получает право первого хода.
 4. При попадании стрелявшей команды в корабль соперников, на вопрос отвечают «раненные». Если они отвечают правильно, то право следующего хода переходит к ним. Если же они не отвечают на вопрос, то право хода опять переходит к их соперникам.
 5. Если стрелявшая команда не попала в корабль соперников, то вторая команда, прежде чем сделать ход, должна ответить на вопрос ведущего.
- Сотрудничество в поиске и сборе информации; умение точно и грамотно выразить свои мысли; выслушивать мнение членов команды, не перебивая; принятие коллективного решения.

Вопросы:

1. Как сложить две десятичные дроби?
2. Как вычесть из одной десятичной дроби другую десятичную дробь?
3. Прочитайте дробь 345,17809.
4. Равны ли дроби 2,56100 и 2,561? Почему?
5. Назовите разряды в дроби 12507,021354.
6. Как перемножить две десятичные дроби?
7. Как разделить десятичную дробь на натуральное число?
8. Вычислите: $2,43 \cdot 0,2$.
9. Как разделить одну десятичную дробь на другую десятичную дробь?
10. Как умножить десятичную дробь на 10; 100; 1000 и т.д.?
11. Как разделить десятичную дробь на 10; 100; 1000 и т.д.?
12. Найдите значение выражения: $12,035 \cdot 100$.
13. Найдите значение выражения: $57,35 : 1000$.

14. Как умножить десятичную дробь на 0,1; 0,01; 0,001 и т.д.?

15. Как разделить десятичную дробь на 0,1; 0,01; 0,001 и т.д.?

16. Вычислите: $6,52 \cdot 0,01$.

17. Вычислите: $7,32106 : 0,001$.

18. Найдите значение выражения: $2,148 : 0,2$.

19. Решите уравнение $4,5x = 90$.

20. Найдите значение выражения: $0,02 : 0,001 \cdot 10$.

2. Групповая работа – класс делится на группы по 5-6 человек. Задание - составить кроссворд по теме «Окружность и круг». Далее группы обмениваются кроссвордами и решают работа какой группы наиболее полно и интересно отразила понятия данной темы.

Формирование коммуникативных действий, направленных на структурирование информации по данной теме, умение сотрудничать в процессе создания общего продукта совместной деятельности.

3. Ролевая игра «Угадай, кто это». Каждый из участников записывает на листе бумаги свою подробную психологическую характеристику, не указывая в ней внешние признаки (одежда, цвет волос, глаз). В характеристике должно быть не

менее десяти черт характера. Ведущий зачитывает характеристики. Все угадывают, чьи они. Обсуждают, насколько они объективны и подходят авторам. Затем характеристики дополняются чертами характера, которые отметили в подростке его одноклассники (акцент на положительные черты).

Учиться познавать себя через восприятие других

4. Групповая работа – Вам необходимо объединиться в пары по 4 человека и составить кроссворд по теме: «Треугольники». Далее получившимся группам необходимо обмениваться кроссвордами и решить, работа какой группы наиболее полно и интересно отражает понятие данной темы.

Информатика

Задания формирующие личностные УУД.

Задание: Компьютер на службе у человека.

Цель: показать место информационных технологий в современном обществе, профессиональное использование информационных технологий, их практическую значимость. Показать необходимость компьютерной грамотности и образованности каждого. Формирования умения анализа.

Возраст: 11-12 лет.

Форма выполнения задания: индивидуальная.

Описание задания: Необходимо определить цели использования компьютера людьми следующих профессий:

Конструктор

Учитель

Архитектор

Музыкант

Модельер

Врач

Бухгалтер

Юрист

Дизайнер

По желанию учащихся список профессий можно продолжить.

По окончании выполнения задания ребята должны назвать сферы человеческой деятельности в которых не используется компьютерная техника.

Задание: Работа с почтовыми серверами.

Цель: показать место и значимость информационных технологий в современном обществе. Формирование моральных норм и умение выделить нравственный аспект поведения.

Возраст: 12-15 лет.

Форма выполнения задания: индивидуальная.

Описание задания:

Практическое задание на работу с почтовыми серверами.

1. На поисковом сервере Яндекс создать свой почтовый ящик.
2. Создать сообщение, содержащее приветствие и информацию о вас (фамилия, имя, класс);
3. Отправить сообщение по указанному преподавателем адресу.
4. Получить отправленное вам сообщение.
5. Прочитать сообщение, ответить. К сообщению присоединить фотографию из папки Фото.
6. Получить и прочитать отправленное вам сообщение. Сохранить фото в папке Фотографии.
7. Очистить папки «Входящие» и «Отправленные».

Задания формирующие регулятивные УУД

Задание: Выполнить алгоритм.

Цель: Формирование умения составления и выполнения алгоритма. Формирование алгоритмического типа мышления.

Возраст: 12-15 лет.

Форма выполнения задания: индивидуальная

Описание задания: А) Какое значение получит переменная **a** после выполнения следующего алгоритма?

Б) запишите, выражение, для которого был составлен алгоритм.

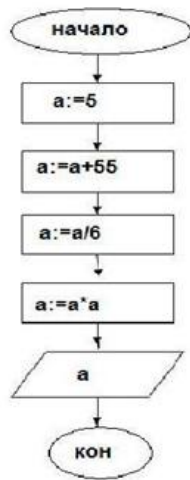


Рис.1

Задание: Создание рисунка по описанию.

Цель: Формирование умения связывать и анализировать различные виды информации (рисунок, текст). Развитие образного мышления и творческих способностей.

Возраст: 12-15 лет.

Форма выполнения задания: индивидуальная практическая.

Описание задания: В графическом редакторе создать рисунок снеговика. (Рис 2) Добавляется текстовое описание сюжета: Снеговик находится в лесу звездной ночью.

В результате: Фигура снеговика должна получиться максимально схожей с рисунком, звездная ночь и лес также обязательны, а вот все остальное (цветовая гамма, присутствие дополнительных объектов) выполняется на усмотрение каждого ученика.



Рис. 2

Задания формирующие познавательные УУД.

Задание: Поиск информации.

Цель: формирование умения поиска, анализа и выбора информации.

Возраст: 12-16 лет.

Форма выполнения задания: индивидуальная практическая работа за компьютером.

Описание задания: Поиск информации в интернет.

Необходимо найти ответы на вопросы, используя поисковой сервер Яндекс.

- 1) Место и дата рождения П.И.Чайковского – великого русского композитора.
- 2) Место и дата рождения М.И.Кутузова – великого русского полководца.
- 3) В каком году была написана картина Айвазовского «Море. Коктебельская бухта»?
- 4) Настоящая фамилия Кира Булычева.
- 5) Место и дата рождения математика Н.И. Лобачевского.
- 6) Кому принадлежат бессмертные строки «Сколько в человеке доброты, столько в нем и жизни».
- 7) Назвать режиссера фильма и год создания ленты «В бой идут одни старики»
- 8) В каком году и где родился Мишель Нострадамус?
- 9) Место и дата рождения Н. К. Рериха, великого Русского художника и философа.
- 10) Основатели фирмы Honda и год ее создания.
- 11) Назвать издателя и разработчика игры «CounterStrike».
- 12) Какой король правил Францией во время похода Жанны д'Арк на Орлеан?
- 13) В каком году был построен Дадж Махал?
- 14) Когда и где родился Петр Аркадеевич Столыпин?

Задание: создать информационную модель.

Цель: формирование умения анализа, систематизации информации. А также формирование умения представления информации наглядным образом и формирование умений и навыков работы в офисных программах.

Возраст: 11-15 лет.

Форма выполнения задания: индивидуальная практическая работа за компьютером.

Описание задания: Средствами М. Word создать информационную модель в виде графа:

«Классификация ПО компьютера»

Задания формирующие коммуникативные УУД.

Задание: Создание «Мини проекта»

Цель: развитие взаимопонимания, умения слушать, а также формирования умений и навыков работы за ПК. Развитие образного мышления и творческих способностей.

Возраст: 11-15 лет.

Форма выполнения задания: Работа в парах.

Описание задания: Средствами М. Word и графического редактора Paint создать поздравительную открытку «С Новым годом» или эмблему класса (как вариант, школы). Ребятам в парах следует выбрать тему проекта и обсудить, как должен выглядеть результат их работы. Оценивание работы происходит ребятами, выполнившими данное задание.

Задание: Создание творческого проекта – «Мир профессий» или «Наш класс»

Цель: развитие взаимопонимания, умения слушать, умения донести до окружающих свою точку зрения. Развитие образного мышления и творческих способностей. Развитие умения брать ответственность на себя, а также формирование умений и навыков работы за ПК.

Возраст: 11-15 лет.

Форма выполнения задания: групповая.

Описание задания: Создание проекта «Мир профессий» или «Наш класс».

Инструкции: Учащимся необходимо определиться с выбором темы проекта, разделить выполнение работы между участниками группы (подбор иллюстраций, описание профессий, верстка и т.д.) Так же необходимо выбрать вид проекта (презентация, газета, сайт). Оценивают работу ребята из других групп.

История

5 класс

| <u>Личностные УУД</u> | <u>Познавательные УУД</u> | <u>Коммуникативные УУД</u> | <u>Регулятивные УУД</u> |
|--|---|--|--|
| <p>Задание 1. Форма работы - индивидуальная.</p> <p>По перечню слов определите, о какой стране идет речь:</p> <p>Компас, чай, фарфор, шелк, порох. /Китай/</p> <p>Шахматы. Сахар, хлопковые ткани, десятиричная система счисления, цифра. /Индия/</p> <p>Алфавит, буква, стекло, пурпур, колонии. /Финикия/</p> <p>Пирамиды, шадуф, папирус, деление года на 365 суток, иероглифы. /Египет/</p> <p>Миф о потопе, клинопись, ступенчатые башни, древнейший свод законов, деление окружности на 360 градусов. /Двуречье/</p> <p>Конница, железо, таран, библиотека глиняных книг, крылатые быки. /Ассирия/</p> <p>«Царь царей», первые монеты, «царская дорога» /Персидская держава/</p> <ul style="list-style-type: none">• | <p>Задание 1. Собираем караван в путь.</p> <p>Цель: сформировать первичные исследовательские умения – выделять информацию из нетекстовых источников и использовать ее для решения задач.</p> <p>Форма выполнения задания: индивидуальная, в парах, групповая</p> <p>Оборудование: настенная карта, атласы и контурные карты по теме «Древний Ближний Восток»/«Египет и Месопотамия в древности» (также возможно использование фотографий, иллюстрирующих природные условия Египта и Месопотамии)</p> <p>Описание задания: учащиеся на основе имеющихся материалов (карт, фотографий) и контекстных знаний должны определить, какие товары были основой вавилонско-египетской торговли, какими видами транспорта пользовались купцы, определить по карте наиболее оптимальные торговые маршруты, приблизительно рассчитать продолжительность пути (в километрах и днях пути).</p> <p>Инструкция: учащимся объявляют, что</p> | <p>Задание 1. Рисуем стоянку первобытного человека.</p> <p>Цель: сформировать коммуникативные действия по согласованию усилий в процессе совместной деятельности, сотрудничества.</p> <p>Форма выполнения задания: в парах, групповая.</p> <p>Оборудование: листы бумаги для рисования, карандаши/фломастеры.</p> <p>Описание задания: учащимся, сидящим рядом, предлагается на основе полученных знаний о хозяйстве и повседневной жизни первобытных людей разработать иллюстрацию по теме «Стоянка первобытных людей».</p> <p>Инструкция: учащиеся получают опережающее домашнее задание – ознакомиться с жизнью</p> | <p>Задание 1. Распорядок дня афинянина.</p> <p>Цель: сформировать умение планировать деятельность и время.</p> <p>Форма выполнения задания: индивидуальная, в парах, групповая.</p> <p>Оборудование: шаблон-таблица «Распорядок дня»</p> <p>Описание задания: ученики составляют распорядок дня афинского гражданина (мужчины, женщины, мальчика, девочки, слуги, раба, ремесленника, крестьянина, аристократа – на выбор ученика или группы).</p> <p>Инструкция: ученикам необходимо, опираясь на все доступные им знания об общественной жизни и повседневной культуре греков, заполнить таблицу «Распорядок дня». Затем ученикам предлагается определить основные направления расходования времени своим героем; оценить рациональность</p> |

теперь они – вавилонские купцы, и их задача снарядить караван в Египет, используя все доступные им знания о природных и географических условиях Ближнего Востока. Им предстоит начертить на контурной карте наиболее оптимальный (удобный, безопасный и быстрый) маршрут путешествия, выбрать в соответствии с этим наиболее удобные виды транспорта (отметить на карте отрезки пути значками того вида транспорта, который наиболее удобен на каждом участке), а также определить какие товары Месопотамии будут пользоваться наибольшим спросом в Египте, а какие следует привезти оттуда домой (можно дать задание нарисовать эти товары).

Критерии оценивания: правильность, полнота, продуманность и аргументированность ответов.

Задание №2

Игра «Четвёртый лишний»

Определить лишнее звено в цепочке / слова, которые обучающиеся должны исключить, выделены курсивом/.

Сципион – *Фемистокл* – Антоний – Траян

Консул – народный трибун – император – *гладиатор*

Коллизей – Пантеон – *Парфенон* – форум

Бетон – арка – *керамика* – водопровод

первобытных людей (по материалам учебника, дополнительной литературы). Ставится условие, что идея рисунка должна быть общей, рисунок должен быть наглядным и соответствовать современным научным знаниям.

Критерии оценивания: степень реализации общего замысла (наличие общей идеи, единство смысла), степень наглядности и историчности рисунка, наличие взаимопомощи в ходе выполнения задания, общее эмоциональное отношение к совместной деятельности.

использования им своего времени; по возможности, внести коррективы. В конце может быть организована беседа о пользе составления распорядка дня.

Критерии оценивания:

соответствие результата работы историческим реалиям Древней Греции; логичность, продуманность, аргументированность полученного распорядка; умение рационально распределить время между различными видами деятельности выбранного героя.

Задание 2. Цель: формирование умения планировать свою деятельность, опираясь на изученный материал

Форма

выполнения: индивидуальная и групповая работа

Описание задания: понятия на доске: Евфрат, Тигр, Двуречье, Междуречье, шумеры, Ур, Урук, клинопись

- В течение 5 секунд прочитайте внимательно и запомните слова, записанные на доске;
- Запишите понятия в тетрадь

«Говорящие» – «мычащие» –
«скрипящие» – «немые»
Цезарь – *Нерон* – крапп – Помпей
Марс – Веста – Юпитер – *Зевс*
Гораций – Вергилий – *Гомер* – Петроний
Агора – палатин – Триумфальная арка –
Термы
Тит Ливий – *Геродот* – Тацит – Сенека

по памяти;
• Сосчитайте ваши слова,
сколько слов вам удалось
запомнить;
• Выберите среди понятий
такие, которые каким-то
образом между собой связаны;
Проведите классификацию и
подберите к каждой группе
обобщающее слово

Задание 3. Форма работы-
индивидуальная

Задание:

Постройте цепочку из семи
звеньев, где каждое
последующее звено является
следствием предыдущего:

- а) Возникновение земледелия и
скотоводства.
- б) Собирачество и охота
начинают давать больше
продуктов, чем необходимо для
пропитания людей.
- в) Переход от родовой общины к
соседской.
- г) Рост урожая, появление
излишков.
- д) Появление плуга и орудий из
металлов.
- е) Усиление власти вождей.

6 класс

| Личностные УУД | Познавательные УУД | Коммуникативные УУД | Регулятивные УУД |
|--|---|--|---|
| <p>Задание: уничтожив всех своих соперников, Хлодвиг собрал приближённых и стал жаловаться: «Горе мне, ибо я остался, как странник среди чужих, и не имею родственников, которые могли бы мне подать помощь, если бы случилось несчастье». Но он говорил это, - писал франкский историк, - не потому, что горевал об их смерти, а рассчитывал, не сможет ли он случайно найти ещё кого –нибудь из родственников, чтобы и его лишить жизни». Как это характеризует Хлодвига? Какие личные качества присуще этому человеку? Если бы ты был на месте Хлодвига, какие качества были бы присуще тебе как королю государства? Планируемые результаты: осмысливают исторический опыт, дают характеристики личных качеств другого человека через оценивания поступков, определяют свою личностную позицию.</p> <p>Задание. По перечню слов определите, о какой стране идёт речь: Компас, чай, фарфор, шёлк, порох.</p> | <p>Цель: развиваются умения находить необходимую информацию в тексте учебника и раздаточном материале, формулировать определения понятий. Форма выполнения задания – групповая</p> <p>Описание задания: класс делится на группы, каждая группа получает карточку с заданием: Задания группе «Архитекторы»</p> <p>1.Прочитайте текст на стр. 252-253 и текст на листе, выясните, из каких частей состояла русская изба.</p> <p>Подавляющее большинство жилищ той поры — полуземляночные и наземные (срубные, стоявшие на земле) избы. Полы в них — земляные или деревянные. Часто имелись подклети — нижние помещения для скота, вещей. В таком случае саму избу, стоявшую над подклетью, наверху (на горе), именовали горницей; горницу с «красными» окнами, которые пропускали много света, — светлицей. Наконец, у наиболее зажиточных людей, у знати имелся третий ярус — терем. Естественно, размеры избы, резьба на ней и проч. зависели от положения хозяина — бедняка или богатея.</p> <p>Некоторые люди, из особо знатных, имели дома из нескольких срубов, с переходами, лестницами, крылечками, резными</p> | <p>Задание «Кто прав?»</p> <p>Цель: диагностика уровня сформированности коммуникативных действий, помогающих пониманию позиции собеседника (партнёра), и анализ оснований для того или иного мнения партнёров по общению (коммуникативная рефлексия).</p> <p>Форма выполнения задания: работа в парах и в группах.</p> <p>Описание задания: ученикам раздаются карточки с заданием и вопросами. Задание строится как столкновение двух (или более) разных точек зрения по одному вопросу (или несовпадающих оценок).</p> <p>Материал: карточки с текстом задания.</p> <p>Инструкция: учащимся предлагается прочитать текст небольшого рассказа и выработать общий ответ на вопросы.</p> <p>Критерии оценивания:</p> <ul style="list-style-type: none"> • понимание возможности различных позиций и точек зрения (преодоление эгоцентризма), ориентация на | <p>Задание «Рассказ с ошибками».</p> <p>Цель: способствовать развитию саморегуляции, внимания.</p> <p>Форма выполнения задания – индивидуальная.</p> <p>Описание задания:</p> <p>Учащимся предлагается слайд с текстом, где есть слова несоответствующие данной эпохе.</p> <p>Задание: кто быстрее найдёт все ошибки, тот получит приз.</p> <p>Один учёный написал рассказ о рыцарском замке и его обитателях. Но у него был очень неразборчивый почерк, и когда секретарша печатала рукопись – заменяла непонятные слова. Вот, что у неё получилось: «Замок из стекла и бетона стоял на лесной поляне. Его окружал газон с травами. Мы нажали кнопку звонка и вошли в ворота. За стеной было много разных помещений: гараж, оружейная, кладовые,</p> |

| | | | |
|--|--|--|--|
| <p>/Китай/ Шахматы. Сахар, хлопковые ткани, десятиричная система счисления, цифра. /Индия/ Алфавит, буква, стекло, пурпур, колонии. /Финикия/ Пирамиды, шадуф, папирус, деление года на 365 суток, иероглифы. /Египет/ Миф о потопе, клинопись, ступенчатые башни, древнейший свод законов, деление окружности на 360 градусов. /Двуречье/</p> | <p>украшениями. Такие постройки, прежде всего у князей и бояр, напоминали дворцы большего или меньшего размера. 2. Попробуйте сформулировать определения следующих понятий: А. Изба - Б. Венец - В. Сруб - Г. Подkletь - Д. Горница - Светлица - Терем -</p> | <p>позиции других людей, отличные от собственной; • понимание возможности разных оснований для оценки одного и того же предмета, понимание относительности оценок или подходов к выбору; • учёт разных мнений и умение обосновать собственное; • учёт разных потребностей и интересов.</p> | <p>комната для прислуги. . . Мы поднялись на лифте в главную башню замка. Она называлась донжон. Мы оказались в светлой комнате с огромными окнами. Стены её были обтянуты коврами. В углу комнаты топилась русская печь. В комнате было много мебели: скамейки, столы, сундуки, книжный шкаф. К нам вышли хозяин в джинсовом костюме и сапогах со шпорами и хозяйка в мини-юбке. Нас пригласили к столу. Угостили жареным мясом с картошкой. Мы пили кофе из серебряных кубков и ели салат серебряными вилками.</p> |
|--|--|--|--|

7-8 класс.

| <u>Личностные УУД</u> | <u>Познавательные УУД</u> | <u>Коммуникативные УУД</u> | <u>Регулятивные УУД</u> |
|---|--|--|---|
| <p>Задание № 6 «Справедливость закона» Цель: развитие способности к анализу содержания законов Киевской Руси и аргументация их справедливости. Форма выполнения: индивидуальная и групповая работа Описание задания: учащимся, индивидуально или поделенным на группы по 2–3 человека, предлагается оценить, справедливыми ли были</p> | <p>Задание 1. «Определи историческую личность» Задание для учащихся (по группам) (На работу в группах отводится 20 минут) Для описания исторической личности, исторических событий, явлений, процессов мы используем различные исторические источники. Прочитайте внимательно тексты. Определите, кем является автор каждого</p> | <p>Задание №1 «Исторический “Снежный ком”». <i>Описание:</i> дополняя друг друга по предложению, дети должны составить логический рассказ по изученному материалу. Это может быть абсолютно любая тема. Приём универсален и</p> | <p>Задание 2 «Незаконченная фраза» Цель: формирование рефлексивности оценки и самооценки Форма выполнения задания: работа индивидуальная и в парах. Описание задания: учащимся предлагается продолжить</p> |

законы Русской правды. При выступлении необходимо устно аргументировать свой ответ.

Документ: «Из Русской правды»

«Бьёт муж мужа, то мстит брат за брата, или сын за отца, или сын брата, или сын сестры; если не будет никто мстить, то 40 гривен за убитого.

Если убитый-русин, или гридин, или купец, или ябедник, или мечник, или же изгой, или словенин, то 40 гривен уплатить за него. 3) если кто кого-либо ударит палкой, жердью, ладонью, чашей, рогом или тылом оружия, платить 12 гривен. Если потерпевший не достигнет того (обидчика), то платить, и этим дело кончается.

5) Если же ударит по руке, и отладёт рука, или отсохнет, то 40 гривен, а если (ударит по ноге), а нога останется цела, но начнёт хромать, тоща мстят дети(потерпевшего).

6) если кто отсечёт какой-либо палец, то, тот платит 3 гривны за обиду.

7) А за усы 12 гривен, за бороду 12 гривен.

8) если кто вышет меч, а не ударит, то тот платит гривну.

13) Если кто опознаёт у кого-либо (свою пропавшую вещь), то её не берет, не говори ему- это моё, но скажи ему так: пойди на свод, где ты

текста: историком, современником, иностранцем или кем-либо другим.

Результаты занесите в таблицу

| Группы | Текст 1 | Текст 2 | Текст 3 | Текст 4 | Текст 5 | Текст 6 |
|--------|------------|---------|---------|---------|---------|---------|
| I | иностранец | | | | | |
| II | | | | | | |
| III | | | | | | |
| IV | | | | | | |
| V | | | | | | |

Текст 1.

«... с первого же момента нашей встречи произвел на меня сильное впечатление: человек необычайного масштаба. Его трезвая, почти сухая, но столь четкая манера выражаться и твердый, но при этом и великодушный стиль ведения переговоров показывали, что свою фамилию он носит по праву. Ход моих переговоров и бесед со ... дал мне ясное представление о силе и власти этого человека, одно мановение руки которого становится приказом для самой отдаленной деревни, затерянной где-нибудь в необъятных просторах России, – человека, который сумел сплотить двухсотмиллионное население своей империи сильнее, чем какой-либо царь прежде».

Текст 2.

позволяет охватить большую часть класса.

Диалог»

Проверка домашнего задания в парах. На вопрос учителя сначала отвечает один ученик, затем сосед по парте. Работа длится 4–5 минут. Дети оценивают ответы друг друга. Учитель выборочно вновь задает те же вопросы, и если оценка совпадает, то ставится обоим учащимся.

Эффективность от проведения упражнения:

1. Умение слушать и слышать.
2. Отслеживание и анализ знаний по теме, рефлексия.
3. Развитие речи, взаимопроверка.

предложения:

- Меня поразило...
- Меня удивило...
- Я узнал...
- Мне больше всего удалось...
- Я чувствовал...
- Я думал...
- Я приобрел...
- Я получил от этого урока...
- За это я могу себя похвалить...
- Мне показалось важным...
- Было трудно...
- Мои ощущения...
- Я научился...
- Урок взволновал...
- Урок заставил задуматься...
- Урок навел меня на размышление...
- Над этим мне надо еще поработать...

| | | | |
|---|---|--|---|
| <p>её взял. Если тот не пойдёт, то пусть (представит) поручителя в течение 5 дней.</p> <p>16) Если холоп ударит свободного мужа и убежит в хоромы своего господина и тот начнёт его не выдавать, то холола, взять и господин платит за него 12 гривен, а затем, где холопа застанет тот удареиший человек, пусть бьёт его.</p> <p>Критерии оценивания:</p> <ul style="list-style-type: none"> - умение полно и адекватно характеризовать содержание законов. <p>Задание №2 «Галерея славных предков»</p> <p><u>Цель:</u> развитие способности к осмыслению исторического опыта предшествующих поколений, способность к определению своей позиции и ответственному поведению в обществе.</p> <p><u>Форма выполнения:</u> индивидуальная и групповая работа</p> <p><u>Описание задания:</u> Представьте, что вам поручено сделать фотовыставку_выдающихся людей нашей страны. Кого вы бы выбрали для выставки и почему?</p> | <p>«Мне вспомнились высказывания Ивана Петровича Павлова... Он определенно считал, что самые редкие и самые сложные структуры мозга – государственных деятелей. Божьей милостью, если так можно выразиться, прирожденных. Особенно ясно для меня становится это, когда в радио слышится ... речь... такая власть над людьми и такое впечатление на людей...»</p> <p>Текст 3.</p> <p>«Как военного деятеля ... я изучил досконально, так как вместе с ним прошел всю войну. ... владел вопросами организации фронтовых операций и операций групп фронтов и руководил ими с полным знанием дела, хорошо разбираясь и в больших стратегических вопросах ... В руководстве вооруженной борьбой в целом ... помогли его природный ум, богатая интуиция. Он умел найти главное звено в стратегической обстановке и, ухватившись за него, оказать противодействие врагу, провести ту или иную крупную наступательную операцию».</p> <p>Задание №2 «Предсказание» 6-8 класс</p> <p><u>Цель:</u> формировать умение осуществлять поиск необходимой информации для выполнения учебных заданий; умение устанавливать причинно-следственные связи, строить рассуждения в форме связи простых суждений об объекте.</p> | | <p>Я недоволен потому, что...</p> <p>Я выбрал эти задания, потому что..</p> |
|---|---|--|---|

| | | |
|--|--|--|
| <p><u>Форма выполнения:</u> индивидуальная и групповая работа</p> <p><u>Описание задания:</u> Прочитайте поэтические строки, появились в XII веке, попытайтесь нарисовать словесный портрет человека, написавшего их. Кто он был по своему происхождению, какой образ жизни вел, можно ли сказать что-нибудь о его характере.</p> <p>Мили мне радость внешних дней И свежих листьев, и цветов, Звучанье чистых голосов, Там птиц ютится стая. Ещё милее по лугам Считать шатры и здесь и там И, схватки ожидая, Скользит по рыцарским рядам И по оседланным коням. Мила разведка мне- и с ней Смятенье мирных очагов, И тяжкий топот лошадей, И рать несметная врагов. И весело всегда я Спешу на приступ к высотам И к крепким замковым стенам, Верхом переплывая Глубокий ров,- как горд и прям Вознесся замок к облакам! Лишь тот мне мил среди князей, Кто в битву ринутся готов, Чтоб пылкой доблестью своей Бодрить сердца своих бойцов, Доспехами бряцая.</p> | | |
|--|--|--|

| | | | |
|--|---|--|--|
| | <p>Я ничего за тех не дам, Чей меч в бездействии упрямя, Кто, в схватку попадая, Так ран боится, что и сам Не бьёт по вражеским бойцам. Вот, под немолчный стук мечей О сталь щитов и шишаков Бег обезумевших коней По трупам павших седаков А стычка удалая Вассалов! Любо их мечам Гулять по грудям, по плечам, Удары раздавая! Здесь гибель ходит по пятам, Но лучше смерть, чем стыд и срам. В бой, все бароны края! Скарб, замки- все в заклад, а там Недолго праздновать врагам</p> | | |
|--|---|--|--|

Обществознание

5 класс

| <u>Личностные УУД</u> | <u>Познавательные УУД</u> | <u>Коммуникативные УУД</u> | <u>Регулятивные УУД</u> |
|---|--|--|---|
| <p>Задание № 1 «Галерея славных предков» Цель: развитие способности к осмыслению исторического опыта предшествующих поколений, способность к определению своей позиции и</p> | <p>Цель: формирование умения воспринимать текст как единое смысловое целое на основе овладения приёмом «диалог с текстом».</p> <p>Форма выполнения задания: работа индивидуальная и в группах.</p> | <p>Задание: «Собери мозаику»</p> <p>Цель: формирование коммуникативных действий, направленных на умение сотрудничать в процессе создания общего продукта совместной</p> | <p>Задание. «Распорядок дня»</p> <p>Цель: формирование умения планировать свою деятельность в течение недели, составление шаблона распорядка дня в виде таблицы.</p> <p>Учебные дисциплины: гуманитарные</p> |

ответственному поведению в обществе.
 Форма выполнения: индивидуальная и групповая работа
 Описание задания: Представьте, что вам поручено сделать фотовыставку выдающихся людей нашей страны. Кого вы бы выбрали для выставки и почему?

Описание задания: учащимся предлагается прочитать текст по предложениям (фразам) и выполнить задания, включённые в текст в символической форме. В конце предложений предлагается одно или два из четырёх видов заданий, обозначаемых в тексте символом (буквой). Эти задания надо выполнить по ходу чтения текста.
 Задания включают: В — вопрос, задать вопрос к тексту; О — ответ, дать ответ на поставленный вопрос; З — заглянуть в будущее, мысленно заглянуть в будущее и представить, что произойдёт дальше, как будут развиваться события; П — проверить себя, т. е. сравнить свой ответ с текстом или свой прогноз будущего с описанием будущего в тексте.

деятельности.
 Форма выполнения: групповая работа.
 Описание задания: учащимся, в рамках темы «Малая группа. Коллектив» (или любой другой), предлагается объединиться в группы и собрать из разрозненных элементов целое изображение (например, изображение родной школы). Задача учащихся – сделать это быстрее, чем остальные группы. После выполнения задания происходит анализ совместной деятельности и рефлексия типичных ошибок работы в группе. Делается акцент на правильное распределение ролей в группе для достижения наилучших результатов работы группы.

Примерные вопросы для обсуждения:
 1. Довольны ли вы результатом?
 2. Кто был лидером, а кто – ведомым?
 3. Правильно ли были распределены роли в группе?
 4. Легко ли было договариваться?
 5. Можете ли вы назвать себя коллективом?
 Критерии оценивания:
 - продуктивность совместной

(обществознание).
 Форма выполнения задания: индивидуальная работа.
 Описание задания: в рамках темы «Делу время, потехе час» учащимся предлагается составить график своей деятельности в течение дня и оформить его в виде таблицы.

| Время суток | Время | Рабочий день | Время | Выходной день |
|-------------|-------|--------------|-------|---------------|
| Утро | | | | |
| День | | | | |
| Вечер | | | | |

Затем учащиеся отвечают на следующие вопросы:
 - Является ли такой график оптимальным?
 - Почему распорядок рабочего дня отличается от распорядка выходного дня?
 - Тратится ли время выходного дня с пользой?
 - Удаётся ли вам придерживаться регулярно такого распорядка дня?
 Критерии оценивания:
 - умение аргументировано защитить свою позицию.

| | | | |
|--|--|---|--|
| | | деятельности - умение договариваться, убеждать, аргументировать - взаимный контроль по ходу выполнения работы - взаимопомощь | |
|--|--|---|--|

6 класс

| <u>Личностные УУД</u> | <u>Познавательные УУД</u> | <u>Коммуникативные УУД</u> | <u>Регулятивные УУД</u> |
|---|--|---|---|
| <p>Задание: «Герои морали»</p> <p>Цель: развитие способности к анализу содержания моральных норм и необходимости их соблюдения; развитие морального сознания через поисковую работу и дискуссию.</p> <p>Форма выполнения: индивидуальная работа с последующим совместным обсуждением в классе.</p> <p>Описание задания: задание носит творческий и поисковый характер. Ученикам предлагается найти в произведениях литературы, мультипликации и кино героя, поступок которого иллюстрирует одно из моральных правил и подготовить презентацию. При последующем обсуждении в классе</p> | <p>Цель: формирование умения воспринимать текст как единое смысловое целое на основе овладения приёмом «диалог с текстом».</p> <p>Форма выполнения задания: работа индивидуальная и в группах.</p> <p>Описание задания: учащимся предлагается прочитать текст по предложениям (фразам) и выполнить задания, включённые в текст в символической форме. В конце предложений предлагается одно или два из четырёх видов заданий, обозначаемых в тексте символом (буквой). Эти задания надо выполнить по ходу чтения текста. Задания включают: В — вопрос, задать вопрос к тексту; О — ответ, дать ответ на поставленный</p> | <p>Задание: «Собери мозаику»</p> <p>Цель: формирование коммуникативных действий, направленных на умение сотрудничать в процессе создания общего продукта совместной деятельности.</p> <p>Форма выполнения: групповая работа.</p> <p>Описание задания: учащимся, в рамках темы «Малая группа. Коллектив» (или любой другой), предлагается объединиться в группы и собрать из разрозненных элементов целое изображение (например, изображение родной школы). Задача учащихся – сделать это быстрее, чем остальные группы. После выполнения задания</p> | <p>Задание. «Работа с проектом».</p> <p>Цель: формирование умения планировать по времени проектную деятельность, составление перспективного плана работы над проектом.</p> <p>Форма выполнения: индивидуальная работа.</p> <p>Описание задания: составление перспективного плана работы над проектом по истории или обществознанию. Проверка корректности планирования времени. Учащемуся предлагается перед началом работы над проектом составить перспективный план работы, обозначив временные рамки основных этапов проектной деятельности (определение названия и цели, поиск информации, работа с содержанием, подготовка к защите, презентация и защита проекта,</p> |

| | | | |
|--|--|---|---|
| <p>необходимо в яркой форме и достаточно аргументированно доказать, что герой в своем поступке проявил одно или несколько моральных качеств.</p> <p>Критерии оценивания:</p> <ul style="list-style-type: none"> - умение полно и адекватно характеризовать содержание моральных норм - убедительная аргументация - выразительность представления примеров | <p>вопрос; З — заглянуть в будущее, мысленно заглянуть в будущее и представить, что произойдет дальше, как будут развиваться события; П — проверить себя, т. е. сравнить свой ответ с текстом или свой прогноз будущего с описанием будущего в тексте.</p> | <p>происходит анализ совместной деятельности и рефлексия типичных ошибок работы в группе. Делается акцент на правильное распределение ролей в группе для достижения наилучших результатов работы группы.</p> <p>Примерные вопросы для обсуждения:</p> <ol style="list-style-type: none"> 1. Довольны ли вы результатом? 2. Кто был лидером, а кто – ведомым? 3. Правильно ли были распределены роли в группе? 4. Легко ли было договариваться? 5. Можете ли вы назвать себя коллективом? <p>Критерии оценивания:</p> <ul style="list-style-type: none"> - продуктивность совместной деятельности - умение договариваться, убеждать, аргументировать - взаимный контроль по ходу выполнения работы - взаимопомощь | <p>самоанализ и самооценка). Во время работы над проектом учащийся сверяется с перспективным планом. После защиты проекта производится анализ соответствия достигнутых результатов с запланированными и выявляется причина несоответствия, если таковая есть.</p> |
|--|--|---|---|

Личностные универсальные действия

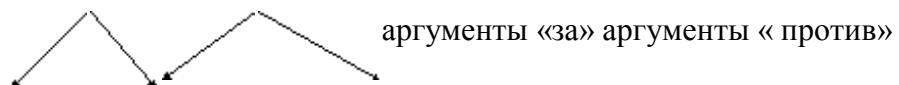
Задание №1 «Работа с утверждением» 6-8 класс

Цель: развитие способности к анализу содержания моральных норм и необходимости их соблюдения; развитие морального сознания через поисковую работу и дискуссию.

Форма выполнения: индивидуальная и групповая работа

Описание задания: поработайте с утверждением

Современные подростки мало приспособлены к самостоятельной жизни



ВЫВОДЫ

Критерии оценивания:

- умение полно и адекватно давать оценку историческим личностям и характеризовать содержание моральных норм
- убедительная аргументация
- выразительность представления примеров

Задание № 2. 6-7 класс

Форма работы- индивидуальная, групповая.

Заполни пропуски в ниже приведённой схеме и сделай вывод о способах познания окружающего мира (рисунок 1):

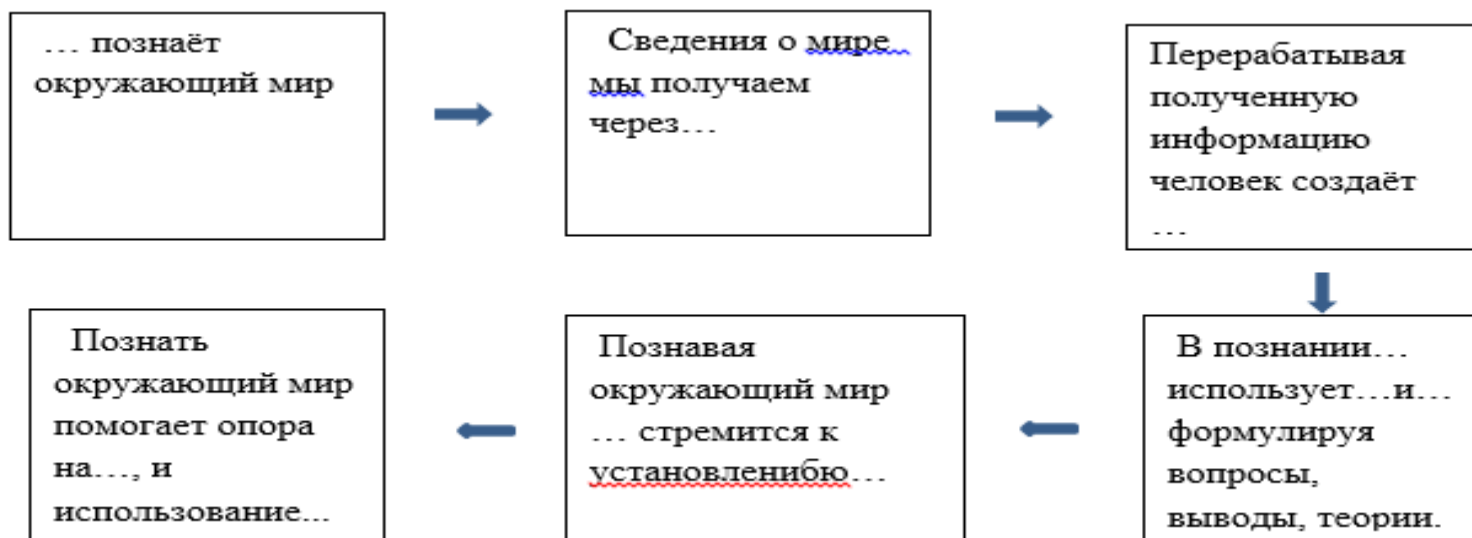


Рис. 1.

Ответы:

Человек.

Органы чувств /осязание, обоняние, зрение, слух, вкус); ощущения.

Восприятие окружающего мира.

Человек использует суждения и умозаключения.

Человек стремится к установлению истины.

Опора на опыт, народную мудрость, научные знания и использование средств искусства.

Вариант вывода:

Человек, познавая окружающий мир, стремится к установлению истины, используя научное и эмпирическое познание мира, опираясь на собственный опыт и знания, накопленные предыдущими поколениями.

правильность выполнения задания;

умение применять свои знания;

корректное и уважительное отношение друг к другу при обсуждении вопросов к заданию

Регулятивные универсальные учебные действия

Задание №1 « Будущий предприниматель». 8-9 класс

Цель: формировать умение оценивать предложенную ситуацию,

Учебная дисциплина: гуманитарные (обществознание, экономика)

Форма выполнения: индивидуальная и групповая работа

Описание задания: Проанализировать ситуацию , ответить на вопросы.

« В городе Губкино Белгородской области пенсионеры освоили новый бизнес. Бабушки и дедушки, которые не спят ночью из-за бессонницы, сторожат автомобили во дворах. Они получают 150 руб за ночь за одну машину. Некоторые пенсионеры берутся следить за 10 машинами сразу. А это не плохая прибавка к пенсии. Водители тоже довольны: стоянка с охраной стоит значительно дороже.»[4]

Вопросы:

1.Перечислите черты предпринимательства, прослеживающиеся в этой ситуации. 2.Предложите свои варианты для предпринимательства в современной жизни

Критерии оценивания:

обоснованность своих высказываний

умение аргументировано защитить свою позицию

Коммуникативные универсальные учебные действия

Задание №1 Конкурс плакатов на тему: «Защита окружающей среды» 8 класс

Цель: формирование коммуникативных действий в процессе организации и осуществления сотрудничества; развитие умения работать с различными видами источников для выполнения задания.

Форма выполнения задания: групповая.

Материал: учебник, справочная литература, интернет-ресурс.

Задача для обучающихся: Выяснить, может ли человек сохранить себя и природу.

Каждая группа получает карточку – задание и оформляет плакат на заранее заданную тему. Готовит выступление по дополнительной литературе в классе, обосновывая актуальность данной проблемы.

Условия работы групп:

Подготовка к выступлению /организационные вопросы и жеребьёвка последовательности выступления, критерии оценки выступлений, развешивание плакатов. Жюри из учителей/ – 10 мин.

Выступление групп – 5-7 мин.

Подведение итогов выступления, защиты плакатов.

Карточка – задание для группы № 1

Охрана атмосферы

Внимательно изучите литературу и оформите плакат. Распределите между собой работу над заданием.

Подготовьте небольшое выступление по теме «Может ли человек прожить без чистого воздуха?»

Раскрыть проблемы:

- промышленное загрязнение воздуха;
- рост автотранспорта;
- вырубка лесов;
- сохранение озонового слоя земли;
- рост заболеваний.

Карточка – задание для группы № 2

Человек и вода

Внимательно изучите литературу и оформите плакат. Распределите между собой работу над заданием.

Подготовьте небольшое выступление по теме «Какую роль в жизни человека играет вода?»

Раскрыть проблемы:

- сточные воды полей, заводов, городов и т.д.
- сокращение площади лесов, осушение болот;
- выброс в атмосферу химических веществ;
- орошение полей;
- рост заболеваний.

Карточка – задание для группы № 3

Сохранить лес

Внимательно изучите литературу и оформите плакат. Распределите между собой работу над заданием.

Подготовьте небольшое выступление по теме «Нравственное и хозяйственное значение леса в жизни человека?»

Раскрыть проблемы:

- рост производства и вырубка лесов;
- лесные пожары;
- лес – лёгкие планеты;
- нравственное значение леса.

Карточка – задание для группы № 4

Человек и животный мир

Внимательно изучите литературу и оформите плакат. Распределите между собой работу над заданием.

Подготовьте небольшое выступление по теме «Как человек должен строить отношения с животным миром?»

Раскрыть проблемы:

- браконьерство;
- загрязнение воды и воздуха;
- вырубка лесов, освоение степей;
- деградация биосферы.

Критерии оценивания:

- умение слушать и слышать друг друга, сплочённо работать в группе;
- уважительное отношение к друг другу;
- умение работая с материалом подобрать интересные, обучающие вопросы

Задание № 2

Тема: Международное гуманитарное право. 9 класс

Цель: формирование коммуникативных действий в процессе организации и осуществления сотрудничества; развитие умения работать с различными видами источников для выполнения задания.

Форма выполнения задания: групповая.

Работа строится на непосредственной работе с содержанием Женевских конвенций 1949 г. и Дополнительных протоколов к ним.

Класс разбивается на 3 группы.

Задание – до знакомства с источниками самостоятельно сформулировать правовые положения, защищающие жертв войны.

1 группа – разработать положения, защищающие раненых, больных, потерпевших кораблекрушение.

2 группа – разработать положения, защищающие военнопленных.

3 группа – выработать положения, защищающие гражданское население.

После того как предложенные положения обсуждены, необходимо их внести в таблицу.

Таблица

| Положения, самостоятельно выработанные группой | Положения источников |
|--|----------------------|
| | |

Учащиеся получают источники.

Задание:

1 группа – I и II Женевские конвенции и Дополнительный протокол I /ст.11/

2 группа – III Женевскую конвенцию

3 группа – IV Женевскую конвенцию и Дополнительный протокол I

Результаты работы, то есть те правовые положения, защищающие жертв войны, содержащиеся в источниках, записать в таблицу.

Затем группы составляют первую и вторую таблицы, делают выводы и представляют всему классу работы

Биология

I. Типовые задачи по формированию личностных универсальных учебных действий

Задание 1 (для 5-9 классов)

Тема: Здоровье человека и безопасность жизни

Форма выполнения задания: работа в группах по 4-5 человек.

Описание задания: перед учащимися ставится задача исследовать любимые телевизионные передачи, посвящённые навыкам ЗОЖ.

1 этап. Подготовительный. На нём обсуждаются вопросы организации исследования, определяется функция каждого участника

2 этап. Учащиеся составляют план исследования:

- формулирование вопросов;
- обсуждение вопросов;
- формы представления вопросов;
- определить сроки сбора информации;

- проанализировать собранную информацию;
- сделать выводы;
- подготовить презентацию;
- представить презентацию классу.

Дополнительное задание. Каждой группе написать рекламный текст «Пять причин, по которым следует выполнять моральную норму» (привести 5 аргументов в пользу того, что моральную норму следует выполнять) Телеканал назвал моральные нормы: гигиена, забота о здоровье, соблюдение правил ЗОЖ.

Задание 2 (для 5-6 классов)

Тема урока: «Бактерии»

1. Подготовка и защита творческих работ по теме: «Значение бактерий в природе и жизни человека» (в виде презентаций, сообщений, рисунков.)

Задание 3 (для 5-6 классов)

Тема урока: «Бактерии»

Рассмотрите картинки и проведите сравнение:



Ответьте на вопросы:

- Какие полезные вещества, необходимые для человека находятся в яблоках?
- Какие изменения произошли с яблоком на правом рисунке?
- Можно ли считать эти изменения результатом деятельности бактерий?
- Какую пользу приносят бактерии гниения? Предположите облик Земли, если бы на ней отсутствовали бактерии гниения.

Задание 4 (для 5-9 классов)

Использование на уроках элементов технологии продуктивного чтения (учебная литература), в результате которого формируется:

- 1) умение высказывать своё отношение к объектам природы, выражать свои эмоции;
- 2) мотивация к обучению и целенаправленной познавательной деятельности;
- 3) умение оценивать образ жизни в соответствии с определённой ситуацией.

II. Типовые задачи по формированию регулятивных универсальных учебных действий

Задание 1 (для 5-6 классов)

Выполните задания с использованием приведенного ниже **текста**.

«Алексей с родителями приехал на дачу. Небольшая деревня находилась всего в трех километрах от крупной автострады. Но так как со всех сторон она была окружена сосновым лесом, а вблизи протекала река, казалось, что дача находится в глуши вдали от цивилизации. Алексей решил посмотреть, какие растения растут вокруг их участка. Изучая растения, он встретил много разных видов лишайников. Они росли на стволах деревьев, свисали с их ветвей, росли на песчаной почве среди сосен и на камнях. Тему «лишайники» Алексей недавно изучал в школе. Поэтому он решил сфотографировать лишайники, подготовить сообщение «Лишайники – удивительные растения» и выступить с ним перед товарищами.

Через несколько дней Алексей с родителями возвращался домой. Два километра дороги через лес и километр через луг, покрытый цветущими весенними растениями, они прошли очень быстро. Рейсовый автобус до города должен был прибыть через сорок минут, и Алексей решил сфотографировать лишайники, растущие у автобусной остановки. Он очень удивился, когда не нашел лишайники ни на стволах деревьев, ни на камнях, ни на песчаной почве среди сосен.»

1. Выдвинете предположение и объясните, почему лишайники не росли у автобусной остановки.
2. Проанализируйте текст и установите, какую ошибку допустил Алексей.

Задание 2 (для 6-7 классов)

Прочитайте текст «Лишайники» и выполните задание.

Лишайники

Лишайники очень неприхотливые организмы. Зона их распространения от тропиков до Антарктиды. Лишайники растут в самых бесплодных местах, даже на голых скалах.

Тело лишайника состоит из гифов гриба и одноклеточных зеленых водорослей или клеток цианобактерий. Гриб доставляет водорослям воду с растворенными минеральными веществами. Водоросли в процессе фотосинтеза синтезируют органические вещества, которыми питается гриб. Плотно сплетенная нитями гриба, водоросль надежно защищена от иссушения. Однако прежде чем наступит такое сожительство, проходит долгое время. Поначалу размножаются грибы и водоросли порознь. Споры гриба, который входит в состав лишайника не торопятся прорасти и обжиться на новом месте. Они сделают это, лишь встретив «свою» водоросль, с которой могут образовать новый союз.

Растут лишайники очень медленно, например, ягель (олений мох) за год вырастает всего на 1-2 мм.

Отличие лишайников от цветковых растений состоит в том, что большинство растений поглощает воду из почвы при помощи корней, а лишайники впитывают влагу всей поверхностью слоевища из дождей, росы и тумана. Это свойство позволяет лишайникам селиться везде, где есть свет - даже на поверхности стекла. Без света органические вещества в клетках водоросли не образуются и лишайники погибают.

На голых скалах селятся накипные лишайники, на камнях и коре деревьев – листоватые, а в сосновых борах и тундре разные виды лишайников образуют сплошной ковер из маленьких кустиков – это кустистые лишайники.

Лишайники в числе первых осваивают безжизненные места, неплодородные каменные россыпи и пески. Выделяя особые кислоты, лишайники медленно разрушают горные породы, а отмирая, они образуют перегной, на котором могут жить другие растения.

Задание. Используя содержание текста «Лишайники» и знание курса, ответьте на следующие вопросы.

1. Почему лишайники называют комплексными организмами?
2. За какую особенность лишайники называют «пионерами растительности»?
3. Каково практическое значение лишайников?

Задание 3 (для 8-9 классов)

9 класс. **Тема урока:** «Строение клетки».

Терминологический диктант (один ученик придумывает сам термины, четко произносит заранее продуманный вопрос, а другой учащийся вспоминает и записывает на своем листе номер вопроса и ответ – один или несколько терминов).

1. Как называется жидкая часть клетки? (Цитоплазма)
2. Какого вещества больше всего в клетке? (Вода)
3. Какое органическое соединение является основным строительным материалом клетки? (Белок)
4. Какие вещества клетки наиболее богаты энергией? (Углеводы)
5. В какой части клетки помещаются хромосомы? (Ядро)
6. В каком органоиде происходит окисление и расщепление органических веществ? (Митохондрии)
7. В каком органоиде синтезируются белки? (Рибосомы)
8. Как называется поверхностная часть клетки? (Мембрана)
9. Что относится к главным частям клетки? (Мембрана, цитоплазма, ядро)
10. Неорганическое соединение, является растворителем и участником многих химических реакций (Вода)

Задание 4 (для 5-9 классов)

Использование на уроках элементов технологии продуктивного чтения (учебная литература), в результате которого формируется:

- 1) умение высказывать своё предположение на основе работы с материалом учебника;
- 2) умение оценивать учебные действия в соответствии с поставленной задачей;

- 3) умение прогнозировать предстоящую работу (составлять план);
- 4) умение осуществлять познавательную и личностную рефлексию.

III. Типовые задачи по формированию познавательных универсальных учебных действий.

Задание 1 (для 5-9 классов)

умение заполнить таблицу

| Организмы | Сходство | Различия |
|-----------|----------|----------|
| Животные | | |
| Бактерии | | |
| Растения | | |
| Грибы | | |

Задание 2 для (5-9 классов)

умение классифицировать и найти соответствие

- | | |
|-------------------|--------------|
| А) растения | 1)жук |
| Б) животные | 2)тюльпан |
| В) грибы | 3)бактерии |
| Г) микроорганизмы | 4)белый гриб |

Задание 3 (для 5-9 классов)

Использование на уроках элементов технологии продуктивного чтения (учебная литература), в результате которого формируется:

- 1) умение извлекать информацию из схем, иллюстраций, текстов;
- 2) умение представлять информацию в виде схемы;
- 3) умение выявлять сущность, особенности объектов;
- 4) умение на основе анализа объектов делать выводы;
- 5) умение обобщать и классифицировать по признакам;
- 6) умение ориентироваться на развороте учебника;
- 7) умение находить ответы на вопросы в иллюстрации.

IV. Типовые задачи по формированию коммуникативных универсальных учебных действий

Задание 1 (для 5 класса)

Тема «Увеличительные приборы». Дети поделены на группы и работают по плану, составленному на уроке:

1. Историческая справка.
2. Ручная лупа.
3. Световой микроскоп.
4. Значимость увеличительных приборов.

Задание 2 (для 5-6 классов)

Тема: «Водоросли»

Работа в парах.

Задание: вставьте в текст пропущенные термины. Проверьте выполненное задание друг у друга.

Водоросли это, т.к. имеют В основе питания лежит процесс..... Главная среда обитания..... Каждая клетка водорослей имеет типичное строение как любая растительная клетка. В ней есть ядро, цитоплазма, хлоропласты и Различают одноклеточные и многоклеточные водоросли, тело которых называют..... Если водоросли живут на дне их называют, а те которые в толще воды - Как все живые организмы во время дыхания они поглощают, а выделяют.....

Термины: фотосинтез, углекислый газ, водная, донные, растения, слоевище, хлоропласты, вакуоли, кислород, планктон.

Задание 3 для (5-6 классов)

Тема: «Живые клетки»

Придумай заголовок.

Форма выполнения задания: работа в группах по 4-5 человек.

Описание задания: Учащимся предлагается текст, который должен быть новым, небольшим по объему (до 1 страницы).

Инструкция для учащихся: прочитайте текст, выделите его основную идею. Придумайте заголовок, наиболее точно передающий идею текста. Затем аргументируйте свое предложение. Разбейте текст на абзацы по смыслу, придумайте заголовок, аргументируйте своё предложение.

Каждая клетка животных, растений, грибов отграничена от окружающей среды или других клеток плазматической мембраной. Толщина этой мембраны так мала (около 10нм), что её можно увидеть только через электронный микроскоп. Наружная плазматическая мембрана осуществляет ряд функций, необходимых для жизнедеятельности клетки: защищает цитоплазму от физических и химических повреждений, делает возможным контакт и взаимодействие клеток в тканях и органах, избирательно обеспечивает транспорт в клетку питательных веществ и выведение конечных продуктов

обмена. Столь сложным функциям соответствует и строение плазматической мембраны. Плазматическая мембрана состоит из липидов и белков. Липиды в мембране образуют двойной слой, а белки пронизывают всю ее толщину, погружены на разную глубину в липидный слой или располагаются на внешней и внутренней поверхности мембраны. К некоторым белкам, находящимся на наружной поверхности, прикреплены углеводы. Белки и углеводы на поверхности мембран у разных клеток неодинаковы и являются своеобразными указателями типа клеток. Строение мембран всех других органоидов сходно с плазматической мембраной. Различаются они составом, соотношением липидов и белков, их расположением в структуре мембран.

Задание 4 (для 5-6 классов)

Тема «Пластиды»

Проблемный вопрос «Почему листья растений имеют зеленую окраску?»

«Лягушка зеленого цвета, значит она растение?»

Пример:

В 1676 году голландец Левенгук изучал, почему корни некоторых растений столь едки и остры на вкус. Чтобы понять это он клал корни на некоторое время в воду, а затем наблюдал под микроскопом капельку полученного настоя. В ней он увидел маленьких “зверушек”, которые сновали в воде и имели самые разные формы. Огромное множество таких необычайно быстро движущих “зверушек” он нашел и в зубном налете.

- Что же это за существа?
- Какие свойства и признаки организмов описаны в рассказе?
- Обрисуйте в общих чертах шаги, необходимые для изучения данных существ?

Задание 5 (для 6-7 классов)

Тема «Строение папоротников»

Легенда о цветке папоротника: Самая красивая и известная легенда о папоротниках гласит, что это растение цветет только в ночь на Ивана Купалу (7 июля). Между листьями, похожими на крылья орла, поднимается цветочная почка. В полночь она с треском раскрывается, и появляется огненный цветок, озаряющий все вокруг, при этом раздается гром и сотрясается земля. Согласно легенде, человеку, одолевшему страх перед нечистой силой и овладевшему цветком папоротника, подвластны все тайны и чары. Он приобретет множество полезных свойств: станет понимать язык цветов и птиц, деревьев и зверей, может стать невидимкой, а главное, начнет видеть сквозь землю и, конечно, найдет все клады, спрятанные в земле.

Поверим этой легенде или проверим ее?! Добавлю, что ботаники до сих пор не обнаружили цветок папоротника!

Определим цели урока: Что хотим узнать:

Отличительные признаки папоротников от других групп растений

Есть ли цветы? Как размножаются? Где растут? Где можно использовать?

Задание 6 (для 5-9 классов)

Использование на уроках элементов технологии продуктивного чтения (учебная литература), в результате которого формируется

- 1) умение слушать и понимать других;
- 2) умение строить речевое высказывание в соответствии с поставленными задачами;
- 3) умение оформлять свои мысли в устной форме;
- 4) умение работать в паре и группах.

География

| | Личностные | Регулятивные | Познавательные | Коммуникативные |
|----------------|--|--|--|--|
| 6 класс | Каково значение географической карты? | По карте полушарий определите географические координаты следующих географических объектов: А) города Вашингтона; Б) города Буэнос-Айрес; В) влк. Камерун; Г) влк. Кракатау | Опишите рельеф, представленный на топографической карте по плану: 1. Название территории. 2. Определение общего характера рельефа территории. 3. Название и положение форм рельефа на описываемой территории. 4. Наибольшая и наименьшая абсолютная высота территории. | Как можно объяснить многообразие горных пород и минералов? Изменится ли наш природный комплекс, если количество выпадающих осадков сократится в 2 раза? |
| 7 класс | «Верные – неверные утверждения» 1. Коренные жители Ю. Америки – индейцы. 2. В Ю. Америке находилось могущественное государство инков с развитым хозяйством и культурой. 3. Большинство населения Ю. Америки говорит на английском языке. 4. На территории Ю. Америки много стран, как и в Африке. 5. Потомки от браков европейцев | Составьте по 3 «тонких» и 3 «толстых» вопроса по теме «Мировой океан» | 1. Определение особенностей рельефа материка. 2. Объяснение причин преобладания высоких равнин. 3. Связь рельефа с историей формирования земной коры | Какими причинами объясняется разнообразие рельефа материка? |

| | | | | |
|----------------|--|--|--|--|
| | и индейцев – мулаты. | | | |
| 8 класс | Составьте портрет представителей основных рас из имеющихся элементов | Если именованный масштаб в 1 см –25 км, то численный масштаб: А) 1:25; Б) 1:2500000; В) 1:250000000 | Определение закономерностей смены природных зон с севера на юг, а также с запада на восток | На Урале много рек, а одна из проблем – это нехватка водных ресурсов? |
| 9 класс | Определите субъект РФ, путешественника по описанию | Используя карту России, подпишите наиболее крупные реки нашей страны, моря, омывающие территорию России | Создать проект –творческую работу под названием «Уровень развития сферы обслуживания в селе» | Обнаружено крупное месторождение высококачественной нефти. При каких условиях вы начнёте его эксплуатацию? |

Химия

I. Типовые задачи по формированию личностных универсальных учебных действий

Задание 1 (для 8-9 классов)

«Расчетная задача с экологической составляющей»

Форма выполнения задания: работа индивидуальная и парная, фронтальная работа. Описание задания: учащимся предлагается индивидуально решить одну и ту же задачу, но ответить только на один из двух вопросов задачи (например, 1 вариант на первый вопрос, 2 вариант – на второй вопрос задачи). Затем провести коллективное обсуждение критериев оценивания задачи; после чего провести разбор решения задачи (через интерактивную доску), а оценивание решения ученик проводит своего соседа по парте на основании выработанных критериев; исправление ошибок; обсуждение проблемы вырубки леса и ее решения.

Задача: На новогодние праздники были вырублены елки с площади 20 га.

1 вариант: Какой объем кислорода могли выделить эти деревья в течение года? (В среднем 1 га хвойного леса выделяет 7000 л кислорода в сутки.)

2 вариант: На какое время (суток) хватило бы человеку для дыхания этого кислорода? (Потребность человека в кислороде равна 350 мл/мин, при физических нагрузках достигает 5000 мл/мин.). Выскажи свое мнение о проблеме вырубке елей в канун новогодних праздников и предложи свои пути решения этой проблемы.

Задание 2 (для 8-9 классов)

Тема: «Горение веществ на воздухе»

Учащимся предлагается одна из возможных жизненных ситуаций. Затем провести коллективное обсуждение правил поведения в экстремальной ситуации, после чего выработать алгоритм действий в экстремальной ситуации.

Установите правильную последовательность ваших действий, если бы в доме что-то загорелось, например телевизор.

Задание 3 (для 8-9 классов)

Использование на уроках элементов технологии продуктивного чтения (учебная литература), в результате которого формируется:

- 1) умение высказывать своё отношение к химическим явлениям, выражать свои эмоции;
- 2) мотивация к обучению и целенаправленной познавательной деятельности;
- 3) умение оценивать образ жизни в соответствии с определённой ситуацией.

II. Типовые задачи по формированию регулятивных универсальных учебных действий

Задание 1 (для 9 классов)

Учащимся предлагается выполнить экспериментальную задачу и письменно оформить отчет о проделанной работе.

Задание: Какое вещество выпадет в осадок, если смешать растворы нитрата серебра и соляной кислоты? Напишите уравнения реакций. Можно ли ожидать выпадение осадка, если вместо соляной кислоты взять серную? фосфорную? Свои предположения проверьте опытным путем.

Задание 2 (для 9 классов)

Учащимся предлагается выполнить задание, используя текст учебника, и письменно оформить отчет о проделанной работе.

Задание: От каких факторов зависит скорость реакции? Постарайтесь привести в ней примеры, отличные от описанных в тексте параграфа. Опишите все факторы.

Задание 3 (для 8-9 классов)

Использование на уроках элементов технологии продуктивного чтения (учебная литература), в результате которого формируется:

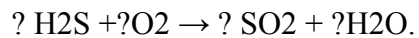
- 1) умение высказывать своё предположение на основе работы с материалом учебника;
- 2) умение оценивать учебные действия в соответствии с поставленной задачей;
- 3) умение прогнозировать предстоящую работу (составлять план);
- 4) умение осуществлять познавательную и личностную рефлексию.

III. Типовые задачи по формированию познавательных универсальных учебных действий.

Задание 1 (для 8-9 классов)

Тема: «Решение задач»

1. Горение сероводорода H₂S описывается схемой реакции:



Расставьте коэффициенты, преобразовав данную схему в уравнение реакции.

Заполните таблицу.

Объемы газов измерены при одинаковых условиях.

«Расчеты по уравнению химической реакции»

| Формула вещества | H ₂ S | O ₂ | SO ₂ | H ₂ O |
|----------------------|------------------|----------------|-----------------|------------------|
| Задание в группе для | ученика 1 | ученика 2 | ученика 3 | ученика 4 |
| Объем газов (л) | 1 | | | |
| | | 12 | | |

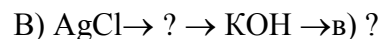
| | | | | |
|--|--|--|---|-----|
| | | | 4 | |
| | | | | 2,4 |

2. Решить задачу: Зная объем данного газа найти массу одного из исходных веществ или продукта реакции.

3. Составить задачу на взаимодействие металла с кислородом. Определить объем необходимого для сжигания кислорода.

Задание 2 (для 8-9 классов)

Напишите уравнения реакций, соответствующие следующим схемам и определите тип каждой реакции:



Задание 3 (для 8-9 классов)

Использование на уроках элементов технологии продуктивного чтения (учебная литература), в результате которого формируется:

- 1) умение извлекать информацию из схем, иллюстраций, текстов (Периодическая система химических элементов; Таблица растворимости)
- 2) умение представлять информацию в виде схемы;
- 3) умение выявлять сущность, особенности химических явлений;
- 4) умение на основе анализа химических процессов делать выводы;
- 5) умение обобщать и классифицировать;
- 6) умение ориентироваться на развороте учебника;
- 7) умение находить ответы на вопросы в иллюстрации.

IV. Типовые задачи по формированию коммуникативных универсальных учебных действий

Задание 1 (для 8-9 классов)

Учащимся предлагается выполнить задание в группе, сравнить его выполнение с вариантами ответов учащихся других групп, в случае необходимости провести коррекцию ошибочных ответов с пояснениями. В итоге выбрать наиболее удачный рассказ.

Задание: Подготовьте рассказ об использовании металлов. Предложите несколько источников информации на эту тему и обменяйтесь списками с одноклассниками.

Задание 2 (для 8-9 классов)

Учащимся предлагается выполнить задание в группе по теме «Исследование кислотности некоторых пищевых продуктов». Задача учащихся – распределить обязанности (выполнение опытов, поиск информации в текстах дополнительной литературы, отчет группы) внутри группы для наиболее оптимального выполнения работы. Оценивание понятности и полноты представления результатов исследования происходит совместно с классом.

Задание: исследуйте на индикаторы действие кислот, входящих в состав пищевых продуктов: яблочный сок, сок лимона, раствор уксусной кислоты, пепси-кола, фанты. Результаты исследования запишите в таблицу.

Задание 3 (для 8-9 классов)

Использование на уроках элементов технологии продуктивного чтения (учебная литература), в результате которого формируется

- 1) умение слушать и понимать других;
- 2) умение строить речевое высказывание в соответствии с поставленными задачами;
- 3) умение оформлять свои мысли в устной форме;
- 4) умение работать в паре и группах.

Физика

| Познавательные действия | Типовые задания по предмету |
|-------------------------|-----------------------------|
| | |

Для диагностики и формирования познавательных универсальных учебных действий целесообразны следующие виды заданий:

- составление схем-опор;
- работа с разного вида таблицами;
- составление и распознавание диаграмм.

Физика 7 класс. Тема "Закон Архимеда. Условия плавания тел".

Известно, что предметы из дерева плавают в воде. Утонет ли в воде линейка? Выбери среди предложенных ответов верный, обведя соответствующую ему букву.

- А. Да
 - Б. Нет
 - В. Данных для ответа недостаточно.
- Если твой ответ В, то укажи, какой информации не хватает.

Физика 8 класс. Тема "Электрические явления"

Ты хочешь узнать действительно ли медь лучше проводит электрический ток, чем фехраль. Укажи в списке те утверждения, которые помогут найти нужные сведения. Запиши буквы (А, Б, В), соответствующие твоим представлениям, рядом с номером таблицы.

- А. Таблица, в которой я скорее всего найду ответ.
- Б. Таблица, которую мне нужно посмотреть, чтобы понять есть ли в ней ответ.
- В. Таблица, в которой я не найду ответа.

- Таблица плотностей веществ.
- Таблица «Виды соединения проводников».
- Таблица удельных электрических сопротивлений веществ.
- Таблица удельных теплоемкостей веществ.
- Таблица мощности различных электрических устройств.

Физика 9 класс. Тема «Электромагнитное поле»

Прочитай текст: фрагмент текста §45 «Обнаружение магнитного поля по его действию на электрический ток. Правило левой руки».

- Оцени приведенные ниже суждения и запиши буквы (А, Б, В) рядом с номерами суждений.
- А. Верное суждение, и о нем есть информация в тексте.
 - Б. Верное суждение, но о нем нет информации в тексте.
 - В. Неверное суждение. В тексте есть его опровержение.

- Магнитное поле создается электрическим током, но действия на проводник с током не оказывает.
- При изменении направлений линий магнитного поля, изменяется направление силы

Ампера.

В правиле левой руки для силы Ампера вектор магнитной индукции может входить в ладонь под произвольным углом.

Коммуникативные действия

Типовые задания по предмету

Для диагностики и формирования коммуникативных универсальных учебных действий можно предложить следующие виды заданий:

- работа в группах;
- работа в парах;
- составь задание партнеру.

Физика 7 класс. Тема "Выталкивающая сила".

От чего зависит выталкивающая сила?

Оборудование: выданы тела разного объёма, тела разной массы одинакового объёма, мензурки с чистой водой, мензурки с насыщенным раствором поваренной соли (с солёной водой), динамометры.

Предлагается:

- разделить на 3 группы;
- измерять силу Архимеда, но при различных условиях:
- 1-ая группа использует в своих измерениях только чистую воду, но тела разного объёма;
- 2-ая группа использует чистую воду, тела одинакового объёма, но разной массы;
- 3-я группа использует одинаковые по объёму тела, но различные жидкости.
- выявить закономерности,
- обсудив все вместе, ответить на поставленный вопрос.

Физика 8 класс. Тема «Последовательное и параллельное соединения проводников».

Законы последовательного и параллельного соединения.

Оборудование: источник тока, амперметр, вольтметр, два резистора (1 Ом и 2 Ом), реостат, ключ, соединительные провода.

Предлагается:

- разделить на 4 группы,
- собрать электрические цепи:
- 1-ая и 2-ая группы соединяют резисторы последовательно, а 3-я и 4-ая – параллельно,
- выявить законы последовательного и параллельного соединения:
- 1-ая и 3-я группы для силы тока, 2-ая и 4-ая для напряжения,
- поделиться полученными выводами с одноклассниками.

Физика 9 класс. Тема «Механическое движение»

Предлагается разделить на 4 группы. Представитель от каждой группы тянет жребий, выбирается тема – «Транспорт», «Ганец», «Спорт», «Детские игрушки». Необходимо собрать и представить

| | |
|--|---|
| | информацию о том, как выбранная отрасль жизни человека связана с механическим движением, какие законы механики действуют в этой отрасли, привести примеры и доказательства, предоставить конкретные факты и аргументы в виде устных сообщений, задач, схем, графиков, видео- и фотосообщений. Каждая группа представляет свою информацию. |
|--|---|

Технология

5 класс

Задание 1.

Викторина «Кулинарный эрудит»

Цель:

- выявить степень осознанности и глубины знаний учащихся;
- воспитать интерес к знаниям по “кулинарии”;
- развить логическое мышление.

Возраст: 11 лет

Форма выполнения: Повторение пройденного материала.

1. **Вводное слово преподавателя.**

2. **Набираются две команды участников.** Выбирается жюри. Сначала задаётся вопрос первой команде, если она не отвечает, то вторая может ответить. За каждый правильный ответ команде присуждается один балл. В конце викторины жюри подсчитывает баллы и объявляет результаты.

Команда- победитель награждается призами.

Вопросы для викторины.

- Повар на корабле? (Кок)
- Вкусная передача? (Смак)
- Дерево-медонос? (Липа.)
- Мини бублик? (Баранка)
- Зеркальная рыба? (Карп)
- Что подают в конце обеда? (Десерт)
- Суп из капусты? (Щи)
- “Одежда” варёной картошки? (Мундир)
- Специально обработанное зерно, готовое для приготовления каш, супов, плова? (Крупа)
- Бахчевое растение? (Арбуз)

- Стекланный сосуд на высокой ножке для минеральной воды и других напитков? (Фужер)
- Высокий цилиндрический хлебец, обычно пасхальный? (Кулич)
- Сахар в кусках? (Рафинад)
- Дневная трапеза? (Обед)
- Посуда из керамики? (Фарфор)
- Южный сочный сладкий плод с косточкой, мохнатый на ощупь? (Персик)
- Чистый вес продукта? (Нетто)
- Искусство приготовления пищи? (Кулинария)

Типовые задания, нацеленные на развитие познавательных универсальных учебных действий

Для развития познавательных универсальных учебных действий приоритетное внимание следует уделять:

- практическому освоению обучающимися основ проектно-исследовательской деятельности,
- соблюдение норм и правил безопасности познавательно-трудовой деятельности,
- оценивание своей познавательно-трудовой деятельности с точки зрения нравственных, эстетических ценностей по принятым в коллективе требованиям и принципам,
- развитию стратегий смыслового чтения и работе с информацией

6 класс

Личностные УУД.

1. Задание «Неправильное питание».

Цель: обобщить знания учащихся о влиянии на организм человека белков, жиров и углеводов; формировать осознанное понимание подростков в правильном питании независимо от личных желаний; учить учащихся умению анализировать ситуацию, сравнивать, доказывать, убеждать.

Возраст: 11–13 лет.

Форма выполнения: индивидуальная.

Описание задания. Ежедневно организм человека должен получать все необходимые пищевые вещества. Рассмотрите рисунок 1, на котором изображены люди, питавшиеся неправильно. [2, 3].



Рис. 1.

Запишите, к чему привело чрезмерное потребление в пищу продуктов, богатых: а) белками –

б) углеводами – в) жирами –

Вывод:

2. Задание «Планирование интерьера кухни».

Цель: научиться определять рациональный способ размещения мебели и оборудования кухни для личного удобства, формировать эстетический вкус у подростков.

Возраст: 11–12 лет.

Форма выполнения: индивидуальная (групповая).

Описание задания: Рассмотрите внимательно варианты планировки мебели и оборудования кухни. На рисунке 2 представлены пять наиболее распространенных вариантов планировки.

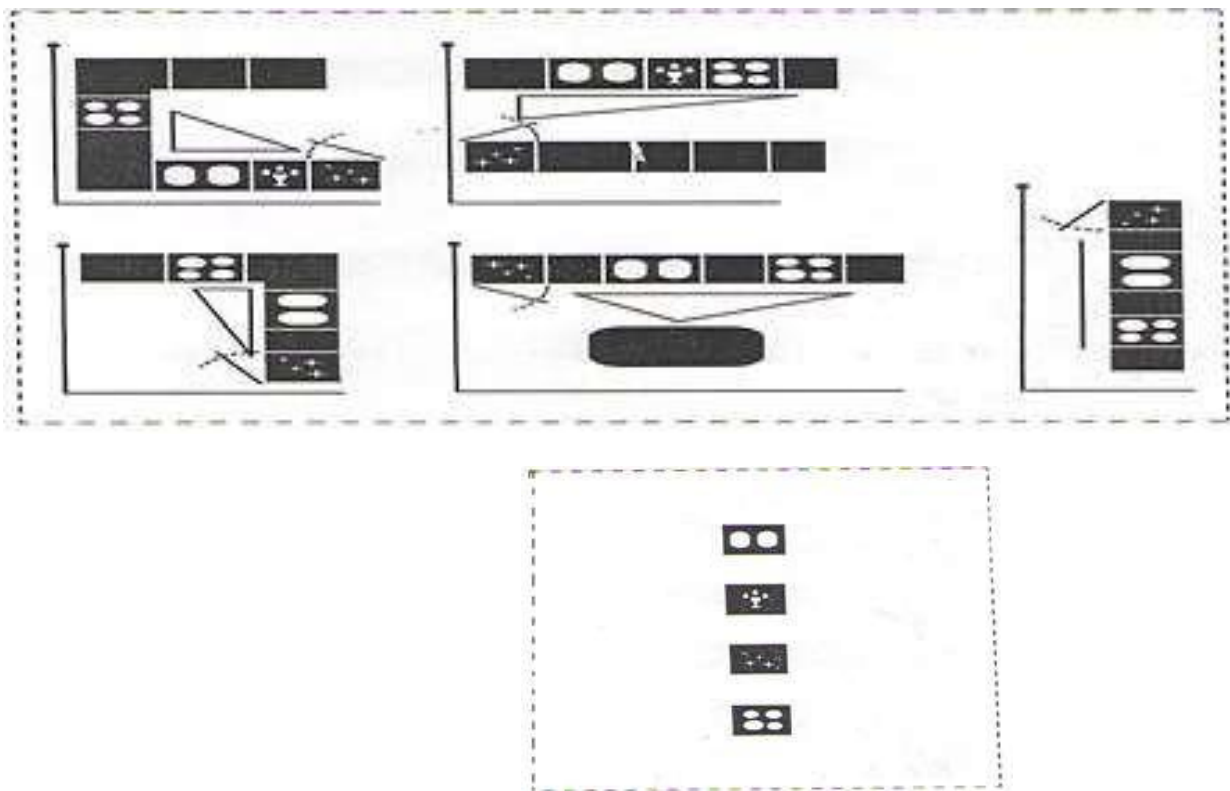


Рис. 2.

Места расположения плиты, холодильника, посудомоечной машины, мойки указаны условными обозначениями (рис.3).

Рис. 3.

Выберите вид планировки своей новой кухни-столовой. Выполните эскиз планировки, используя условные обозначения. Объясните свое решение. [2, 3].

Регулятивные УУД.

3. Задание «Сервировка стола к завтраку».

Цель: закрепить знания об этикете, формировать умения планировать свою деятельность, развивать умение оценивать работу товарища и умение аргументировать свое суждение.

Возраст: 11–12 лет.

Форма выполнения: фронтальная, индивидуальная, в парах.

Описание задания: Предлагается учащимся закрепить знания об этикете, ответив на вопросы:

- Что такое сервировка стола?
- Какие блюда обычно подают в вашей семье на завтрак?
- Получается ли у вас завтракать всей семьей? В какие дни?
- Какие правила поведения за столом вы знаете?

Предлагаю в карточках проставить цифры, указывающие порядок действий при сервировке стола к завтраку.

| |
|-------------------------------------|
| ----- Сервировка тарелками. |
| ----- Раскладывание салфеток. |
| -----Накрытие стола скатертью. |
| -----Сервировка стеклянной посудой. |

Рис. 4.

Обменяйтесь карточками с соседом по парте, оцените работу товарища, аргументируйте свою оценку [2, 3, 4].

Познавательные УУД.

1. Задание «Моделирование фартука».

Цель: формировать умения выдвигать гипотезы и проверять их, развивать умение строить алгоритм исследования.

Возраст: 11-12 лет.

Форма выполнения: групповая.

Описание задания: Сравните две модели фартуков (рис. 8). Определите, что общего и в чем различия моделей. Запишите свои наблюдения [2, 3].

| Сходство | Различие |
|----------|----------|
| 1 | 1 |
| 2 | 2 |
| 3 | 3 |
| 4 | 4 |

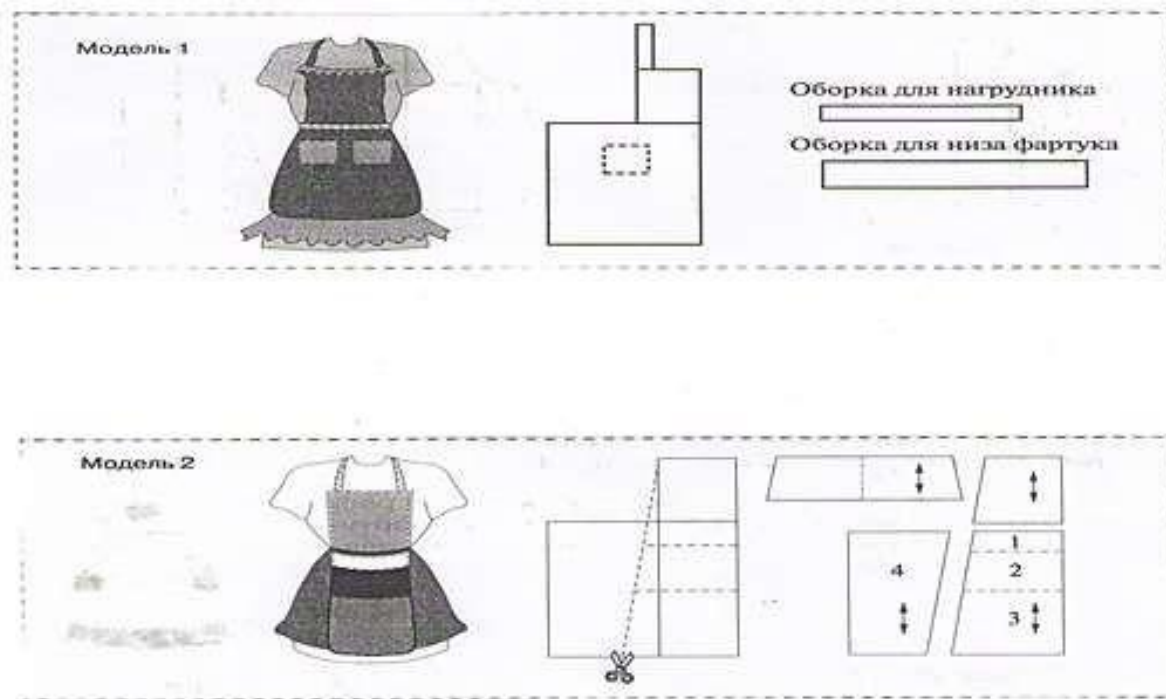


Рис. 8.

2. Задание «Современная швейная машина».

Цель: формировать знания об устройстве швейной машины, развивать умение поиска информации и ее актуализацию.

Возраст: 11–13 лет.

Форма выполнения: работа в парах.

Описание задания: современный человек должен освоить приемы работы на швейной машине. Для этого, прежде всего нужно знать ее устройство. В разных школах в мастерских могут быть разные марки машин, поэтому на рис.9 типовая конструкция.

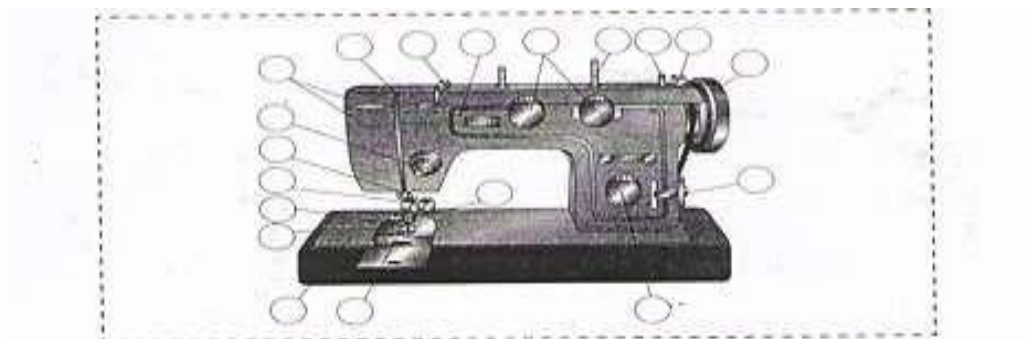


Рис. 22. Основные элементы конструкции швейной машины

- | | |
|---------------------------|---|
| 1 — рукав швейной машины, | 11 — регулятор натяжения верхней нити, |
| 2 — платформа, | 12 — компенсационная пружина, |
| 3 — маховое колесо, | 13 — регулятор длины стежка, |
| 4 — моталка, | 14 — регулятор ширины зигзага, |
| 5 — игла, | 15 — переключатель вида машинной строчки, |
| 6 — игольная пластина, | 16 — рычаг обратного хода, |
| 7 — задвижная пластина, | 17 — челночный механизм, |
| 8 — лапка прижимная, | 18 — стержень для катушки, |
| 9 — нитепритягиватель, | 19 — шпиндель. |
| 10 — нитенаправитель, | |

Рис. 9.

Предлагаю работу провести в парах, где каждый ребенок будет выполнять роль консультанта, контролера и помощника.

1. Проставьте в кружках номера основных элементов конструкций швейной машины.
2. Сверьте результаты друг с другом и рисунком на доске. Оцените свою работу, исправьте неточности.
3. Постарайтесь отыскать эти элементы у вашей швейной машины [2, 3, 4].

Коммуникативные УУД.

7. Задание «Оформление салата».

Цель: закрепить навыки по оформлению салатов, расширять и обогащать позитивный опыт совместной деятельности и форм общения со сверстниками, формировать коммуникативные действия учащихся.

Возраст: 11–13 лет.

Форма выполнения: групповая, работа в парах.

Описание задания: Предложите различные способы оформления салатов при подаче их на праздничный стол. Нарисуйте или наклейте свои варианты оформления салатов для разных форм салатников рис.10 (вид сверху). Сделайте вывод о проделанной работе (Объясните свой выбор) [2, 3].

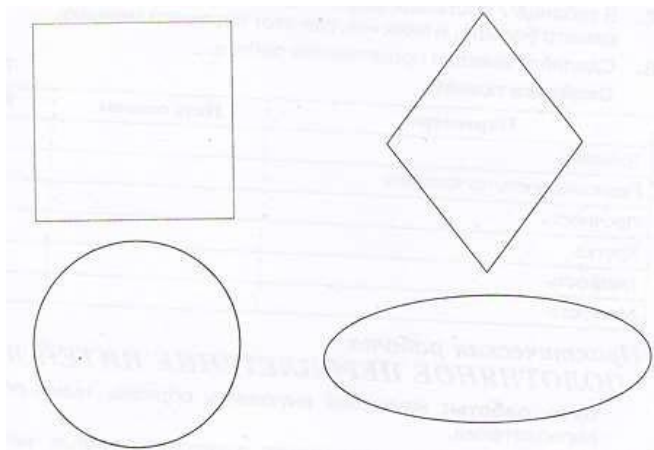


Рис. 10.

8. Задание «Плотняное переплетение нитей в ткани».

Цель: научиться выполнять образец ткани плотняного переплетения, формировать опыт совместной деятельности учащихся, развивать способности к эмпатии, эстетический вкус.

Возраст: 11–12 лет.

Форма выполнения: работа в парах.

Описание задания: предлагается учащимся поработать в парах. Для изготовления образца ткани полотняного переплетения натяните на прямоугольную деревянную рамку нити основы с шагом 3-5 мм (рис.11). В качестве основы лучше взять прочную, гладкую, хорошо крученую нить. В качестве уточных нитей можно использовать нитки мулине разных цветов.




Рис. 11. Натягивание нитей основы на прямоугольную рамку

Уточные нити намотайте на плоские деревянные дощечки-челноки. Закрепите уточную нить на рамке и переплетите ею нити основы через одну. В конце каждого ряда обогните последнюю нить основы и продолжите переплетения в обратном направлении.

После прохождения нескольких рядов уточные нити следует слегка «прибить». Для этого можно использовать зубья расчески или столовой вилки. Закончив плетение, снимите образец с рамки и прикрепите в рабочую тетрадь. Сделайте вывод о проделанной совместной работе.

7-8 класс

Задание 1.

Практическая работа: Плетение из бумажных трубочек

Цель: познакомить с популярным видом декоративного–прикладного творчества

Задачи:

- плетением из газетных трубочек, показать виды плетения,
- оформление работ(кручение, окрашивание),
- поделиться своим видением применения данного творчества .

Возраст: 14-15лет (8 класс)

Учебная дисциплина: воспитывать культуру общения учеников

Форма выполнения: Урок проводится за круглым столом в коллективном творчестве

Подготовительная работа: овладение приемами кручения и плетения, применение их в обучении детей, изготовление образцов, заготовка трубочек, подборка видеоматериалов.

Оборудование: газетные полосы, трубочки, спицы, клей, ножницы, салфетки, DVD

Для плетения можно использовать газеты, журналы, офисную и упаковочную бумагу, факсовые рулоны, кассовую ленту, кальку и другие виды бумаги.

Разные фабрики выпускают разную по составу и качеству бумагу, например газетную. Поэтому газеты, напечатанные в разных типографиях, будут отличаться по свойствам бумаги. Но для выполнения одного изделия желательно использовать бумагу одного качества.

Старайтесь собрать достаточное количество газет или журналов с одним названием.

- Газетная бумага, в отличие от журнальной, более рыхлая, менее прочная. Трубочки из неё получаются мягкие, пластичные, но требуют более бережного отношения.

- Журнальные странички более плотные (особенно гляцевые) и несколько тоньше газетной бумаги. Трубочки из журнальных страничек тугие, менее пластичные, но более прочные.

- Кассовая лента мягкая, тонкая, белая и прочная, но менее доступная.

- Такими же свойствами обладает факсовая лента из термобумаги. Недостаток: темнеет при нагревании, но хорошо поддается крашению.

- Офисная бумага грубее и жестче, чем газетная и журнальная, но в плетении может быть с успехом использована

Виды плетения

Плетение простое. Основных направляющих трубочек должно быть нечетное количество. Переплетают их через одну, послонно.

Плетение «веревочкой». Обычно используется для изготовления основы изделия, днища, для укрепления верхних и нижних рядов, а также для соединения элементов ажурного плетения. Особенность плетения веревочкой – переплетение газетных трубочек не только с направляющими трубочками, но и между собой.

Задание 2.

Практическая работа "Изготовление образца полотняного переплетения"

Декоративно-прикладное искусство

Цель: ознакомить учащихся с видами декоративно-прикладного искусства, историей родного края.

Возраст: 13-14 лет (7 класс)

Учебная дисциплина: Развивать художественный вкус

Задачи:

- Обзор раздела «Художественные ремесла»
- Ознакомить с понятием «декоративно-прикладное искусство»
- Дать краткий обзор видов ДПИ народов нашей страны.

Форма выполнения: Урок-экскурсия

Описание задания: Перед проведением экскурсии рассказываю ученикам о понятии «Декоративно-прикладное искусство», видах, истории возникновения, географическое расположение.

Раздел декоративного искусства; охватывает ряд отраслей творчества, которые посвящены созданию художественных изделий, предназначенных главным образом для быта. Произведения декоративно-прикладного искусства могут быть: различная утварь, мебель, ткани, орудия труда, оружие, а также другие изделия, не являющиеся по изначальному предназначению произведений искусства, но приобретающие художественное качество благодаря приложению к ним труда художника; одежда, всякого рода украшения.

Наряду с делением произведений декоративно-прикладного искусства по их практическому назначению утвердилась классификация отраслей декоративно-прикладного искусства по материалу (металл, керамика, текстиль, дерево и т. п.) или по технике выполнения (резьба, роспись, вышивка, набойка, литьё, чеканка, интарсия и т. д.). Эта классификация обусловлена важной непосредственной связью с производством.

Решая в совокупности, как и архитектура, практические и художественные задачи,

Декоративно прикладное искусство принадлежит одновременно к сферам создания и материальных и духовных ценностей. Произведения декоративно-прикладного искусства неотделимы от материальной культуры современной им эпохи, тесно связаны с отвечающим ей бытовым укладом, с теми или иными его местными этническими и национальными особенностями, социально-групповыми и классовыми различиями.

Составляя органическую часть предметной среды, с которой повседневно соприкасается человек, произведения декоративно-прикладного искусства своими эстетическими достоинствами, постоянно воздействуют на душевное состояние человека, его настроение, являются важным источником эмоций, влияющих на его отношение к окружающему миру.

Одним из путей повышения мотивации и эффективности учебной деятельности в основной школе является включение обучающихся в **учебно-исследовательскую и проектную деятельности**, имеющие следующие особенности:

- цели и задачи этих видов деятельности обучающихся определяются как их личностными, так и социальными мотивами. Это означает, что такая деятельность направлена не только на повышение компетентности подростков в предметной области определённых учебных дисциплин, на развитие их способностей, но и на создание продукта, имеющего значимость для других;
- учебно-исследовательская и проектная деятельности организованы таким образом, чтобы обучающиеся смогли реализовать свои потребности в общении со значимыми, референтными группами одноклассников, учителей и т. д. Строя различного рода отношения в ходе целенаправленной, поисковой, творческой и продуктивной деятельности, подростки овладевают нормами взаимоотношений с разными людьми, умениями переходить от одного вида общения к другому, приобретают навыки индивидуальной самостоятельной работы и сотрудничества в коллективе;
- организация учебно-исследовательских и проектных работ школьников обеспечивает сочетание различных видов познавательной деятельности. В этих видах деятельности востребованы практически любые способности подростков, реализованы личные пристрастия к тому или иному виду деятельности.

При построении учебно-исследовательского процесса учителем учитываются следующие моменты:

- тема исследования должна быть на самом деле интересна для ученика и совпадать с кругом интереса учителя;
- необходимо, чтобы обучающийся хорошо осознавал суть проблемы, иначе весь ход поиска её решения будет бессмыслен, даже если он будет проведён учителем безукоризненно правильно;
- организация хода работы над раскрытием проблемы исследования должна строиться на взаимной ответственности учителя и ученика друг перед другом и взаимопомощи;
- раскрытие проблемы в первую очередь должно приносить что-то новое ученику, а уже потом науке.

Учебно-исследовательская и проектная деятельность имеет как общие, так и специфические черты.

К **общим характеристикам** следует отнести:

- практически значимые цели и задачи учебно-исследовательской и проектной деятельности;
- структуру проектной и учебно-исследовательской деятельности, которая включает общие компоненты: анализ актуальности проводимого исследования; целеполагание, формулировку задач, которые следует решить; выбор средств и методов, адекватных поставленным целям; планирование, определение последовательности и сроков работ; проведение проектных работ или

исследования; оформление результатов работ в соответствии с замыслом проекта или целями исследования; представление результатов в соответствующем использовании виде;

- компетентность в выбранной сфере исследования, творческую активность, собранность, аккуратность, целеустремлённость, высокую мотивацию.

Итогами проектной и учебно-исследовательской деятельности следует считать не столько предметные результаты, сколько интеллектуальное, личностное развитие школьников, рост их компетентности в выбранной для исследования или проекта сфере, формирование умения сотрудничать в коллективе и самостоятельно работать, уяснение сущности творческой исследовательской и проектной работы, которая рассматривается как показатель успешности (неуспешности) исследовательской деятельности.

Специфические черты (различия) проектной и учебно-исследовательской деятельности

| Проектная деятельность | Учебно-исследовательская деятельность |
|---|---|
| Проект направлен на получение конкретного запланированного результата – продукта, обладающего определёнными свойствами и необходимым для конкретного использования | В ходе исследования организуется поиск в какой-то области, формулируются отдельные характеристики итогов работ. Отрицательный результат есть тоже результат |
| Реализацию проектных работ предваряет представление о будущем проекте, планирование процесса создания продукта и реализации этого плана. Результат проекта должен быть точно соотнесён со всеми характеристиками, сформулированными в его замысле | Логика построения исследовательской деятельности включает формулировку проблемы исследования, выдвижение гипотезы (для решения этой проблемы) и последующую экспериментальную или модельную проверку выдвинутых предположений |

В решении задач развития универсальных учебных действий большое значение придаётся проектным формам работы, где, помимо направленности на конкретную проблему (задачу), создания определённого продукта, межпредметных связей, соединения теории и практики, обеспечивается совместное планирование деятельности учителем и обучающимися. Существенно, что необходимые для решения задачи или создания продукта конкретные сведения или знания должны быть найдены самими обучающимися. При этом изменяется роль учителя – из простого транслятора знаний он становится действительным организатором совместной работы с обучающимися, способствуя переходу к реальному сотрудничеству в ходе овладения знаниями.

При вовлечении обучающихся в проектную деятельность учителю важно помнить, что проект – это форма организации совместной деятельности учителя и обучающихся, совокупность приёмов и действий в их определённой последовательности, направленной на достижение поставленной цели – решение конкретной проблемы, значимой для обучающихся и оформленной в виде некоего конечного продукта.

Типология форм организации проектной деятельности (проектов) обучающихся представлена по следующим основаниям:

- видам проектов: информационный (поисковый), исследовательский, творческий, социальный, прикладной (практико-ориентированный), игровой (ролевой), инновационный (предполагающий организационно-экономический механизм внедрения);
- содержанию: монопредметный, метапредметный, относящийся к области знаний (нескольким областям), относящийся к области деятельности и пр.;
- количеству участников: индивидуальный, парный, малогрупповой (до 5 человек), групповой (до 15 человек), коллективный (класс и более в рамках школы), муниципальный, городской, всероссийский, международный, сетевой (в рамках сложившейся партнёрской сети, в том числе в Интернете);
- длительности (продолжительности) проекта: от проекта-урока до вертикального многолетнего проекта;
- дидактической цели: ознакомление обучающихся с методами и технологиями проектной деятельности, обеспечение индивидуализации и дифференциации обучения, поддержка мотивации в обучении, реализация потенциала личности и пр.

Особое значение для развития УУД в основной школе имеет индивидуальный проект, представляющий собой самостоятельную работу, осуществляемую обучающимся на протяжении длительного периода, возможно, в течение всего учебного года. В ходе такой работы подросток – автор проекта – самостоятельно или с небольшой помощью педагога получает возможность научиться планировать и работать по плану (это один из важнейших не только учебных, но и социальных навыков, которым должен овладеть школьник).

Работая над проектом, подростки имеют возможность в полной мере реализовать познавательный мотив, выбирая темы, связанные со своими увлечениями, а иногда и с личными проблемами: примерно 20% обучающихся 8 – 9 классов в качестве тем персональных проектов выбирают лично окрашенные темы (например: «Как решать конфликты с родителями», «Как преодолеть барьеры в общении», «Образ будущего глазами подростка», «Подростковая агрессивность», «Как научиться понимать человека по его жестам, мимике, одежде», «Эмоциональное благополучие» и др.).

Одной из особенностей работы над проектом является самооценивание хода и результата работы. Это позволяет, оглянувшись назад, увидеть допущенные просчёты (на первых порах это переоценка собственных сил, неправильное распределение времени, неумение работать с информацией, вовремя обратиться за помощью).

Проектная форма сотрудничества предполагает совокупность способов, направленных не только на обмен информацией и действиями, но и на тонкую организацию совместной деятельности партнёров. Такая деятельность ориентирована на удовлетворение эмоционально-психологических потребностей партнёров на основе развития соответствующих УУД, а именно:

- оказание поддержки и содействия тем, от кого зависит достижение цели;
- обеспечение бесконфликтной совместной работы в группе;
- установки с партнёрами отношения взаимопонимания;
- проведение эффективных групповых обсуждений;
- обеспечение обмена знаниями между членами группы для принятия эффективных совместных решений;
- формулировка цели группы и проявление инициативы для достижения этих целей её участниками;
- адекватное реагирование на нужды других.

В ходе проектной деятельности самым важным и трудным этапом является целеполагание. Помощь педагога необходима, главным образом, на этапе осмысления проблемы и постановки цели.

Понятно, что ребёнок, не имеющий опыта подобной работы, нуждается в помощи педагога именно в этот момент. Для формирования алгоритма проектной работы подходят небольшие учебные проекты, которые можно предлагать ребятам уже с 5 класса. Кроме того, учебный проект – прекрасный способ проверки знаний обучающихся, поэтому контрольная работа по пройденной теме вполне может проводиться в форме защиты учебного проекта.

Проектная деятельность способствует развитию адекватной самооценки, формированию позитивной Я-концепции (опыт интересной работы и публичной демонстрации её результатов), развитию информационной компетентности. При правильной организации именно групповые формы учебной деятельности помогают формированию у обучающихся уважительного отношения к мнению одноклассников, воспитывают в них терпимость, открытость, тактичность, готовность прийти на помощь и другие ценные личностные качества.

Для успешного осуществления учебно-исследовательской деятельности обучающиеся овладевают следующими действиями:

- постановка проблемы и аргументирование её актуальности;
- формулировка гипотезы исследования и раскрытие замысла – сущности будущей деятельности;
- планирование исследовательских работ и выбор необходимого инструментария;
- собственно проведение исследования с обязательным поэтапным контролем и коррекцией результатов работ;
- оформление результатов учебно-исследовательской деятельности как конечного продукта;
- представление результатов исследования широкому кругу заинтересованных лиц для обсуждения и возможного дальнейшего практического использования.

Специфика учебно-исследовательской деятельности определяет многообразие форм её организации. В зависимости от урочных и внеурочных занятий учебно-исследовательская деятельность может приобретать разные формы.

Формы организации учебно-исследовательской деятельности на урочных занятиях:

- урок-исследование, урок-лаборатория, урок-творческий отчёт, урок изобретательства, урок «Удивительное – рядом», урок-рассказ об учёных, урок-защита исследовательских проектов, урок-экспертиза, урок «Патент на открытие», урок открытых мыслей;
- учебный эксперимент, который позволяет организовать освоение таких элементов исследовательской деятельности, как планирование и проведение эксперимента, обработка и анализ его результатов;
- домашнее задание исследовательского характера может сочетать в себе разнообразные виды, причём позволяет провести учебное исследование, достаточно протяжённое во времени.

Формы организации учебно-исследовательской деятельности на внеурочных занятиях:

- исследовательская практика обучающихся;
- образовательные экспедиции – походы, поездки, экскурсии с чётко обозначенными образовательными целями, программой деятельности, продуманными формами контроля. Образовательные экспедиции предусматривают активную образовательную деятельность школьников, в том числе и исследовательского характера;
- факультативные занятия, предполагающие углублённое изучение предмета, дают большие возможности для реализации на них учебно-исследовательской деятельности обучающихся;
- школьное научное общество учащихся – форма внеурочной деятельности, которая сочетает в себе работу над учебными исследованиями, коллективное обсуждение промежуточных и итоговых результатов этой работы, организацию круглых столов, дискуссий, дебатов, интеллектуальных игр, публичных защит, конференций и др.;
- участие обучающихся в олимпиадах, конкурсах, конференциях, в том числе дистанционных, предметных неделях, интеллектуальных марафонах предполагает выполнение ими учебных исследований или их элементов в рамках данных мероприятий.

Многообразие форм учебно-исследовательской деятельности позволяет обеспечить подлинную интеграцию урочной и внеурочной деятельности обучающихся по развитию у них УУД. Стержнем этой интеграции является системно-деятельностный подход как принцип организации образовательного процесса в основной школе. Ещё одной особенностью учебно-исследовательской деятельности является её связь с проектной деятельностью обучающихся. Как было указано выше, одним из видов учебных проектов является исследовательский проект, где при сохранении всех черт проектной деятельности обучающихся одним из её компонентов выступает исследование.

При этом необходимо соблюдать ряд условий:

- проект или учебное исследование должны быть выполнимыми и соответствовать возрасту, способностям и возможностям обучающегося;
- для выполнения проекта должны быть все условия: информационные ресурсы, мастерские, клубы, школьное научное общество учащихся;
- обучающиеся должны быть подготовлены к выполнению проектов и учебных исследований как в части ориентации при выборе темы проекта или учебного исследования, так и в части конкретных приёмов, технологий и методов, необходимых для успешной реализации выбранного вида проекта;
- необходимо обеспечить педагогическое сопровождение проекта как в отношении выбора темы и содержания (научное руководство), так и в отношении собственно работы и используемых методов (методическое руководство);
- необходимо использовать для начинающих дневник самоконтроля, в котором отражаются элементы самоанализа в ходе работы и который используется при составлении отчётов и во время собеседований с руководителями проекта;
- необходимо наличие ясной и простой критериальной системы оценки итогового результата работы по проекту и индивидуального вклада (в случае группового характера проекта или исследования) каждого участника;
- результаты и продукты проектной или исследовательской работы должны быть презентованы, получить оценку и признание достижений в форме общественной конкурсной защиты, проводимой в очной форме или путём размещения в открытых ресурсах Интернета для обсуждения.

Структура организации учебно-исследовательской и проектной деятельности учащихся

в ГБОУ СОШ им.П.В.Кравцова с. Старопохвистнево м.р. Похвистневский Самарской области

| №п/п | Реализация основных направлений учебно-исследовательской и проектной деятельности учащихся | |
|------|--|--|
| | Интеграция урочной и внеурочной <u>исследовательской</u> деятельности учащихся | |
| | Ресурсы урока | Ресурсы внеурочной деятельности |
| 1 | Развитие у учащихся навыков самостоятельной работы | Включение в содержание программ внеурочной деятельности проектов, исследований |
| 2 | Развитие навыков рефлексии | Участие в конкурсах, научно-практических конференциях исследователей. |

| | | |
|---|---|--|
| 3 | Развитие умений составлять план, анализировать выполненную работу | |
| 4 | Домашние задания с элементами исследования | |
| 5 | Уроки нестандартных форм | |
| 6 | Интеллектуальные учебные игры | |
| Формирование УУД в ходе проектной деятельности | | |

Условия и средства формирования универсальных учебных действий

Учебное сотрудничество

На уровне основного общего образования дети активно включаются в совместные занятия. Хотя учебная деятельность по своему характеру остаётся преимущественно *индивидуальной*, тем не менее *вокруг* неё (например, на переменах, в групповых играх, спортивных соревнованиях, в домашней обстановке и т. д.) нередко возникает настоящее сотрудничество обучающихся: дети *помогают* друг другу, осуществляют *взаимоконтроль* и т. д.

В условиях *специально организуемого учебного сотрудничества* формирование коммуникативных действий происходит более интенсивно (т.е. в более ранние сроки), с более высокими показателями и в более широком спектре. К числу основных составляющих организации совместного действия можно отнести:

- распределение начальных действий и операций, заданное предметным условием совместной работы;
- обмен способами действия, обусловленный необходимостью включения различных для участников моделей действия в качестве средства для получения продукта совместной работы;
- взаимопонимание, определяющее для участников характер включения различных моделей действия в общий способ деятельности (взаимопонимание позволяет установить соответствие собственного действия и его продукта и действия другого участника, включённого в деятельность);
- коммуникацию (общение), обеспечивающую реализацию процессов распределения, обмена и взаимопонимания;
- планирование общих способов работы, основанное на предвидении и определении участниками адекватных задаче условий протекания деятельности и построения соответствующих схем (планов работы);

- рефлексию, обеспечивающую преодоление ограничений собственного действия относительно общей схемы деятельности.

Совместная деятельность

Под совместной деятельностью понимается обмен действиями и операциями, а также вербальными и невербальными средствами между учителем и учениками и между самими обучающимися в процессе формирования знаний и умений.

Общей особенностью совместной деятельности является преобразование, перестройка позиции личности как в отношении к усвоенному содержанию, так и в отношении к собственным взаимодействиям, что выражается в изменении ценностных установок, смысловых ориентиров, целей учения и самих способов взаимодействия и отношений между участниками процесса обучения.

Совместная учебная деятельность характеризуется умением каждого из участников ставить цели совместной работы, определять способы совместного выполнения заданий и средства контроля, перестраивать свою деятельность в зависимости от изменившихся условий её совместного осуществления, понимать и учитывать при выполнении задания позиции других участников.

Деятельность учителя на уроке предполагает организацию совместного действия детей как внутри одной группы, так и между группами: учитель направляет обучающихся на совместное выполнение задания.

Цели организации работы в группе:

- создание учебной мотивации;
- пробуждение в учениках познавательного интереса;
- развитие стремления к успеху и одобрению;
- снятие неуверенности в себе, боязни сделать ошибку и получить за это порицание;
- развитие способности к самостоятельной оценке своей работы;
- формирование умения общаться и взаимодействовать с другими обучающимися.

Для организации групповой работы класс делится на группы по 3 – 6 человек, чаще всего по 4 человека. Задание даётся группе, а не отдельному ученику. Занятия могут проходить в форме соревнования двух команд. Командные соревнования позволяют актуализировать у обучающихся мотив выигрыша и тем самым пробудить интерес к выполняемой деятельности.

Можно выделить три принципа организации совместной деятельности:

- принцип индивидуальных вкладов;
- позиционный принцип, при котором важно столкновение и координация разных позиций членов группы;
- принцип содержательного распределения действий, при котором за обучающимися закреплены определённые модели действий.

Группа может быть составлена из обучающегося, имеющего высокий уровень интеллектуального развития, обучающегося с недостаточным уровнем компетенции в изучаемом предмете и обучающегося с низким уровнем познавательной активности. Кроме того, группы могут быть созданы на основе пожеланий самих обучающихся: по сходным интересам, стилям работы, дружеским отношениям и т. п.

Роли обучающихся при работе в группе могут распределяться по-разному:

- все роли заранее распределены учителем;
- роли участников смешаны: для части обучающихся они строго заданы и неизменны в течение всего процесса решения задачи, другая часть группы определяет роли самостоятельно, исходя из своего желания;
- участники группы сами выбирают себе роли.

Во время работы обучающихся в группах учитель может занимать следующие позиции: руководителя, «режиссёра» группы; выполнять функции одного из участников группы; быть экспертом, отслеживающим и оценивающим ход и результаты групповой работы, наблюдателем за работой группы.

Частным случаем групповой совместной деятельности обучающихся является работа парами. Эта форма учебной деятельности может быть использована как на этапе предварительной ориентировки, когда школьники выделяют (с помощью учителя или самостоятельно) содержание новых для них знаний, так и на этапе отработки материала и контроля за процессом усвоения.

В качестве вариантов работы парами выделяются следующие:

- ученики, сидящие за одной партой, получают одно и то же задание; вначале каждый выполняет задание самостоятельно, затем они обмениваются тетрадями, проверяют правильность полученного результата и указывают друг другу на ошибки, если они будут обнаружены;
- ученики поочерёдно выполняют общее задание, используя те определённые знания и средства, которые имеются у каждого;
- обмен заданиями: каждый из соседей по парте получает лист с заданиями, составленными другими учениками. Они выполняют задания, советуясь друг с другом. Если оба не справляются с заданиями, они могут обратиться к авторам заданий за помощью. После

завершения выполнения заданий ученики возвращают работы авторам для проверки. Если авторы нашли ошибку, они должны показать её ученикам, обсудить её и попросить исправить. Ученики могут также оценить качество предложенных заданий (сложность, оригинальность и т. п.).

Учитель получает возможность реально осуществлять дифференцированный и индивидуальный подход к обучающимся: учитывать их способности, темп работы, взаимную склонность при делении класса на группы, давать группам задания, различные по трудности, уделять больше внимания слабым учащимся.

Разновозрастное сотрудничество

Особое место в развитии коммуникативных и кооперативных компетенций школьников принадлежит такой форме организации обучения, как разновозрастное сотрудничество. Чтобы научиться учить себя, т.е. овладеть деятельностью учения, школьнику нужно поработать в позиции учителя по отношению к другому («пробую учить других») или к самому себе («учу себя сам»). Разновозрастное учебное сотрудничество предполагает, что младшим подросткам предоставляется новое место в системе учебных отношений (например, роль учителя в 1 – 2-ых классах).

Эта работа обучающихся в позиции учителя выгодно отличается от их работы в позиции ученика в мотивационном отношении. Ситуация разновозрастного учебного сотрудничества является мощным резервом повышения учебной мотивации в критический период развития учащихся. Она создаёт условия для опробования, анализа и обобщения освоенных ими средств и способов учебных действий, помогает самостоятельно (не только для себя, но и для других) выстраивать алгоритм учебных действий, отбирать необходимые средства для их осуществления.

Проектная деятельность обучающихся как форма сотрудничества

Средний уровень школьного образования является исключительно благоприятным периодом для развития коммуникативных способностей и сотрудничества, кооперации между детьми, а также для вхождения в проектную (продуктивную) деятельность. Исходными умениями здесь могут выступать: соблюдение договорённости о правилах взаимодействия (один отвечает – остальные слушают); оценка ответа товарища только после завершения его выступления; правила работы в группе, паре; действия обучающихся на основе заданного эталона и т. д.

Целесообразно разделять разные типы ситуаций сотрудничества.

1. Ситуация *сотрудничества со сверстниками с распределением функций*. Способность сформулировать вопрос, помогающий добыть информацию, недостающую для успешного действия, является существенным показателем учебной инициативности обучающегося, перехода от позиции обучаемого к позиции учащего себя самостоятельно с помощью других людей.
2. Ситуация *сотрудничества со взрослым с распределением функций*. Эта ситуация отличается от предыдущей тем, что партнёром обучающегося выступает не сверстник, а взрослый. Здесь требуется способность обучающегося проявлять инициативу в ситуации неопределённой задачи: с помощью вопросов получать недостающую информацию.

3. Ситуация *взаимодействия со сверстниками без чёткого разделения функций*.

4. Ситуация *конфликтного взаимодействия со сверстниками*.

Последние две ситуации позволяют выделить индивидуальные стили сотрудничества, свойственные детям: склонность к лидерству, подчинению, агрессивность, индивидуалистические тенденции и пр.

Установлено, что у обучающихся, занимающихся проектной деятельностью, учебная мотивация учения в целом выражена выше. Кроме того, с помощью проектной деятельности может быть существенно снижена школьная тревожность.

Дискуссия

Диалог обучающихся может проходить не только в устной, но и в письменной форме. На определённом этапе эффективным средством работы обучающихся со своей и чужой точками зрения может стать *письменная дискуссия*. В начальной школе на протяжении более чем 3 лет совместные действия обучающихся строятся преимущественно через *устные формы учебных диалогов* с одноклассниками и учителем.

Устная дискуссия помогает ребёнку сформировать свою точку зрения, отличить её от других точек зрения, а также скоординировать разные точки зрения для достижения общей цели. Вместе с тем для становления способности к самообразованию очень важно развивать письменную форму диалогического взаимодействия с другими и самим собой. Наиболее удобное время для этого – основное звено школы (5 – 8 классы), где может произойти следующий шаг в развитии учебного сотрудничества – переход к письменным формам ведения дискуссии.

Выделяются следующие *функции письменной дискуссии*:

- чтение и понимание письменно изложенной точки зрения других людей как переходная учебная форма от устной дискуссии, характерной для начального этапа образования, к мысленному диалогу с авторами научных и научно-популярных текстов, из которых старшие подростки получают сведения о взглядах на проблемы, существующие в разных областях знаний;
- усиление письменного оформления мысли за счёт развития речи младших подростков, умения формулировать своё мнение так, чтобы быть понятым другими;
- письменная речь как средство развития теоретического мышления школьника содействует фиксированию наиболее важных моментов в изучаемом тексте (определение новой проблемы, установление противоречия, высказывание гипотез, выявление способов их проверки, фиксация выводов и др.);
- предоставление при организации на уроке письменной дискуссии возможности высказаться всем желающим, даже тем детям, которые по разным причинам (неуверенность, застенчивость, медленный темп деятельности, предпочтение роли слушателя) не участвуют в устных обсуждениях, а также дополнительной возможности концентрации внимания детей на уроке.

Тренинги

- Наиболее эффективным способом психологической коррекции когнитивных и эмоционально-личностных компонентов рефлексивных способностей могут выступать разные формы и программы *тренингов* для подростков. Программы тренингов позволяют ставить и достигать следующих конкретных целей:
- вырабатывать положительное отношение друг к другу и умение общаться так, чтобы общение с тобой приносило радость окружающим;
- развивать навыки взаимодействия в группе;
- создать положительное настроение на дальнейшее продолжительное взаимодействие в тренинговой группе;
- развивать невербальные навыки общения;
- развивать навыки самопознания;
- развивать навыки восприятия и понимания других людей;
- учиться познавать себя через восприятие другого;
- получить представление о «неверных средствах общения»;
- развивать положительную самооценку;
- сформировать чувство уверенности в себе и осознание себя в новом качестве;
- познакомить с понятием «конфликт»;
- определить особенности поведения в конфликтной ситуации;
- обучить способам выхода из конфликтной ситуации;
- отработать ситуации предотвращения конфликтов;
- закрепить навыки поведения в конфликтной ситуации;
- снизить уровень конфликтности подростков.

Групповая игра и другие виды совместной деятельности в ходе тренинга вырабатывают необходимые навыки социального взаимодействия, умение подчиняться коллективной дисциплине и отстаивать свои права. В тренинге создаётся специфический вид эмоционального контакта. Сознание групповой принадлежности, солидарности, товарищеской взаимопомощи даёт подростку чувство благополучия и устойчивости.

В ходе тренингов коммуникативной компетентности подростков уделяется внимание вопросам культуры общения и выработке элементарных правил вежливости – повседневному этикету. Очень важно, чтобы современные подростки осознавали, что культура поведения является

неотъемлемой составляющей системы межличностного общения. Через ролевое проигрывание успешно отрабатываются навыки культуры общения, усваиваются знания этикета.

Общий приём доказательства

Доказательства могут выступать в процессе обучения в разнообразных функциях:

- как средство развития логического мышления обучающихся;
- как приём активизации мыслительной деятельности;
- как особый способ организации усвоения знаний;
- как единственно возможная форма адекватной передачи определённого содержания, обеспечивающая последовательность и непротиворечивость выводов;
- как средство формирования и проявления поисковых, творческих умений и навыков учащихся.

Понятие доказательства и его структурные элементы рассматривают с двух точек зрения: как результат и как процесс. Обучение доказательству в школе предполагает формирование умений по решению следующих задач:

- анализ и воспроизведение готовых доказательств;
- опровержение предложенных доказательств;
- самостоятельный поиск, конструирование и осуществление доказательства.

Необходимость использования обучающимися доказательства возникает в ситуациях, когда:

- учитель сам формулирует то или иное положение и предлагает обучающимся доказать его;
- учитель ставит проблему, в ходе решения которой у обучающихся возникает потребность доказать правильность (истинность) выбранного пути решения.

В этих случаях для выполнения предлагаемых заданий обучающийся должен владеть деятельностью доказательства как одним из универсальных логических приёмов мышления.

Доказательство в широком смысле – это процедура, с помощью которой устанавливается истинность какого-либо суждения. Суть доказательства состоит в соотнесении суждения, истинность которого доказывается либо с реальным положением вещей, либо с другими суждениями, истинность которых несомненна или уже доказана.

Любое доказательство включает:

- тезис – суждение (утверждение), истинность которого доказывается;
- аргументы (основания, доводы) – используемые в доказательстве уже известные достоверные факты, определения исходных понятий, аксиомы, утверждения, из которых необходимо следует истинность доказываемого тезиса;
- демонстрацию – последовательность умозаключений – рассуждений, в ходе которых из одного или нескольких аргументов (оснований) выводится новое суждение, логически вытекающее из аргументов и называемое заключением; это и есть доказываемый тезис.

В целях обеспечения освоения обучающимися деятельности доказательства в работе учителей, наряду с обучением школьников конкретному доказательству тех или иных теорем, особое внимание уделяется вооружению обучающихся обобщённым умением доказывать.

Рефлексия

В наиболее широком значении *рефлексия рассматривается как специфически человеческая способность, которая позволяет субъекту делать собственные мысли, эмоциональные состояния, действия и межличностные отношения предметом специального рассмотрения (анализа и оценки) и практического преобразования*. Задача рефлексии – осознание внешнего и внутреннего опыта субъекта и его отражение в той или иной форме.

Выделяются *три основные сферы* существования рефлексии. Во-первых, это *сфера коммуникации и кооперации*, где рефлексия является механизмом выхода в позицию «над» и позицию «вне» – позиции, обеспечивающие координацию действий и организацию взаимопонимания партнёров. В этом контексте рефлексивные действия необходимы для того, чтобы опознать задачу как новую, выяснить, каких средств недостаёт для её решения, и ответить на первый вопрос самообучения: чему учиться?

Во-вторых, это *сфера мыслительных процессов*, направленных на решение задач: здесь рефлексия нужна для осознания субъектом совершаемых действий и выделения их оснований. В рамках исследований этой сферы и сформировалось широко распространённое понимание феномена рефлексии в качестве направленности мышления на самоё себя, на собственные процессы и собственные продукты.

В-третьих, это *сфера самосознания*, нуждающаяся в рефлексии при самоопределении внутренних ориентиров и способов разграничения Я и не-Я. В конкретно-практическом плане развитая способность обучающихся к рефлексии своих действий предполагает осознание ими всех компонентов учебной деятельности:

- осознание учебной задачи (что такое задача? какие шаги необходимо осуществить для решения любой задачи? что нужно, чтобы решить данную конкретную задачу?);
- понимание цели учебной деятельности (чему я научился на уроке? каких целей добился? чему можно было научиться ещё?);
- оценка обучающимся способов действий, специфичных и инвариантных по отношению к различным учебным предметам (выделение и осознание общих способов действия, выделение общего инвариантного в различных учебных предметах, в выполнении разных заданий; осознанность конкретных операций, необходимых для решения познавательных задач).

Соответственно развитию рефлексии будет способствовать организация учебной деятельности, отвечающая следующим критериям:

- постановка всякой новой задачи как задачи с недостающими данными;
- анализ наличия способов и средств выполнения задачи;
- оценка своей готовности к решению проблемы;
- самостоятельный поиск недостающей информации в любом «хранилище» (учебнике, справочнике, книге, у учителя);
- самостоятельное изобретение недостающего способа действия (практически это перевод учебной задачи в творческую).

Формирование у школьников привычки к *систематическому развёрнутому словесному разъяснению всех совершаемых действий* (а это возможно только в условиях совместной деятельности или учебного сотрудничества) способствует возникновению *рефлексии*, иначе говоря, способности рассматривать и оценивать собственные действия, умения анализировать содержание и процесс своей мыслительной деятельности. «Что я делаю? Как я делаю? Почему я делаю так, а не иначе?» – в ответах на такие вопросы о собственных действиях и рождается *рефлексия*. В конечном счёте рефлексия даёт возможность человеку определять подлинные *основания* собственных действий при решении задач.

В *процессе совместной коллективно-распределённой деятельности* с учителем и особенно с одноклассниками у детей преодолевается эгоцентрическая позиция и развивается децентрация, понимаемая как способность строить своё действие с учётом действий партнёра, понимать относительность и субъективность отдельного частного мнения.

Кооперация со сверстниками не только создаёт условия для преодоления эгоцентризма как познавательной позиции, но и способствует личностной децентрации. Своевременное обретение механизмов децентрации служит мощной профилактикой эгоцентрической направленности личности, т. е. стремления человека удовлетворять свои желания и отстаивать свои цели, планы, взгляды без должной координации этих устремлений с другими людьми.

Коммуникативная деятельность в рамках специально организованного учебного сотрудничества учеников со взрослыми и сверстниками сопровождается яркими эмоциональными переживаниями, ведёт к усложнению эмоциональных оценок за счёт появления интеллектуальных эмоций (заинтересованность, сосредоточенность, раздумье) и в результате способствует формированию *эмпатического* отношения друг к другу.

Педагогическое общение

Наряду с учебным сотрудничеством со сверстниками важную роль в развитии коммуникативных действий играет сотрудничество с учителем, что обуславливает высокий уровень требований к качеству педагогического общения. Хотя программное содержание и формы образовательного процесса за последние годы претерпели существенные изменения, стиль общения «учитель – ученик» не претерпел столь значительных изменений. Анализ педагогического общения позволяет выделить такие виды педагогического стиля, как авторитарный (директивный), демократический и либеральный (попустительский). Отметим, что понятие педагогического стиля рассматривается достаточно широко как стратегия всей педагогической деятельности, где собственно стиль общения с учеником – лишь одна из составляющих педагогического стиля.

Можно выделить две основные позиции педагога – авторитарную и партнёрскую. Партнёрская позиция признана адекватной возрастнопсихологическим особенностям подростка, задачам развития, формирования самосознания и чувства взрослости.

Итоговый текст программы развития УУД согласован с членами органа государственного управления. После согласования текст программы утвержден руководителем образовательной организации.

В качестве форм взаимодействия используются педагогические советы, совещания и встречи рабочих групп, проводимые регулярно, онлайн-мероприятия.

В целях соотнесения формирования метапредметных результатов с рабочими программами по учебным предметам на регулярно проводятся методические советы для определения того, как с учетом используемой базы образовательных технологий, педагогических методик обеспечить формирование универсальных учебных действий, аккумулируя потенциал разных специалистов-предметников.

Описание содержания, видов и форм организации учебной деятельности по развитию информационно-коммуникационных технологий

В содержании программы развития УУД отдельно указана компетенция обучающегося в области использования информационно-коммуникационных технологий (ИКТ). Настоящая Программа развития УУД обеспечивает формирование ИКТ-компетенции, в том числе владение поиском и передачей информации, презентационными навыками, основами информационной безопасности.

В настоящее время значительно присутствие компьютерных и интернет-технологий в повседневной деятельности обучающегося, в том числе вне времени нахождения в образовательной организации. В этой связи обучающийся может обладать целым рядом ИКТ-компетентностей,

полученных им вне образовательной организации. В этом контексте важным направлением деятельности образовательной организации в сфере формирования ИКТ-компетенций становятся поддержка и развитие обучающегося. Данный подход имеет значение при определении планируемых результатов в сфере формирования ИКТ-компетенций.

Основные формы организации учебной деятельности по формированию ИКТ-компетенции обучающихся включают:

- уроки по информатике и другим предметам;
- факультативы;
- кружки;
- интегративные межпредметные проекты;
- внеурочные и внешкольные активности.

Среди видов учебной деятельности, обеспечивающих формирование ИКТ-компетенции обучающихся, выделяются следующие:

- выполняемые на уроках, дома и в рамках внеурочной деятельности задания, предполагающие использование электронных образовательных ресурсов;
- создание и редактирование текстов;
- создание и редактирование электронных таблиц;
- использование средств для построения диаграмм, графиков, блок-схем, других графических объектов;
- создание и редактирование презентаций;
- создание и редактирование графики и фото;
- создание и редактирование видео;
- создание музыкальных и звуковых объектов;
- поиск и анализ информации в Интернете;
- моделирование, проектирование и управление;
- математическая обработка и визуализация данных;
- создание веб-страниц и сайтов;
- сетевая коммуникация между учениками и (или) учителем.

Перечень и описание основных элементов ИКТ-компетенции и инструментов их использования

Обращение с устройствами ИКТ. Соединение устройств ИКТ (блоки компьютера, устройства сетей, принтер, проектор, сканер, измерительные устройства и т. д.) с использованием проводных и беспроводных технологий; включение и выключение устройств ИКТ; получение

информации о характеристиках компьютера; осуществление информационного подключения к локальной сети и глобальной сети Интернет; выполнение базовых операций с основными элементами пользовательского интерфейса: работа с меню, запуск прикладных программ, обращение за справкой; вход в информационную среду образовательной организации, в том числе через Интернет, размещение в информационной среде различных информационных объектов; оценивание числовых параметров информационных процессов (объем памяти, необходимой для хранения информации; скорость передачи информации, пропускная способность выбранного канала и пр.); вывод информации на бумагу, работа с расходными материалами; соблюдение требований к организации компьютерного рабочего места, техника безопасности, гигиены, эргономики и ресурсосбережения при работе с устройствами ИКТ.

Фиксация и обработка изображений и звуков. Выбор технических средств ИКТ для фиксации изображений и звуков в соответствии с поставленной целью; осуществление фиксации изображений и звуков в ходе процесса обсуждения, проведения эксперимента, природного процесса, фиксации хода и результатов проектной деятельности; создание презентаций на основе цифровых фотографий; осуществление видеосъемки и монтажа отснятого материала с использованием возможностей специальных компьютерных инструментов; осуществление обработки цифровых фотографий с использованием возможностей специальных компьютерных инструментов; осуществление обработки цифровых звукозаписей с использованием возможностей специальных компьютерных инструментов; понимание и учет смысла и содержания деятельности при организации фиксации, выделение для фиксации отдельных элементов объектов и процессов, обеспечение качества фиксации существенных элементов.

Поиск и организация хранения информации. Использование приемов поиска информации на персональном компьютере, в информационной среде организации и в образовательном пространстве; использование различных приемов поиска информации в сети Интернет (поисковые системы, справочные разделы, предметные рубрики); осуществление поиска информации в сети Интернет с использованием простых запросов (по одному признаку); построение запросов для поиска информации с использованием логических операций и анализ результатов поиска; сохранение для индивидуального использования найденных в сети Интернет информационных объектов и ссылок на них; использование различных библиотечных, в том числе электронных, каталогов для поиска необходимых книг; поиск информации в различных базах данных, создание и заполнение баз данных, в частности, использование различных определителей; формирование собственного информационного пространства: создание системы папок и размещение в них нужных информационных источников, размещение информации в сети Интернет.

Создание письменных сообщений. Создание текстовых документов на русском, родном и иностранном языках посредством квалифицированного клавиатурного письма с использованием базовых средств текстовых редакторов; осуществление редактирования и структурирования текста в соответствии с его смыслом средствами текстового редактора (выделение, перемещение и удаление фрагментов текста; создание текстов с повторяющимися фрагментами; создание таблиц и списков; осуществление орфографического контроля в текстовом документе с помощью средств текстового процессора); оформление текста в соответствии с заданными требованиями к шрифту, его начертанию,

размеру и цвету, к выравниванию текста; установка параметров страницы документа; форматирование символов и абзацев; вставка колонтитулов и номеров страниц; вставка в документ формул, таблиц, списков, изображений; участие в коллективном создании текстового документа; создание гипертекстовых документов; сканирование текста и осуществление распознавания сканированного текста; использование ссылок и цитирование источников при создании на их основе собственных информационных объектов.

Создание графических объектов. Создание и редактирование изображений с помощью инструментов графического редактора; создание графических объектов с повторяющимися и(или) преобразованными фрагментами; создание графических объектов проведением рукой произвольных линий с использованием специализированных компьютерных инструментов и устройств; создание различных геометрических объектов и чертежей с использованием возможностей специальных компьютерных инструментов; создание диаграмм различных видов (алгоритмических, концептуальных, классификационных, организационных, родства и др.) в соответствии с решаемыми задачами; создание движущихся изображений с использованием возможностей специальных компьютерных инструментов; создание объектов трехмерной графики.

Создание музыкальных и звуковых объектов. Использование звуковых и музыкальных редакторов; использование клавишных и кинестетических синтезаторов; использование программ звукозаписи и микрофонов; запись звуковых файлов с различным качеством звучания (глубиной кодирования и частотой дискретизации).

Восприятие, использование и создание гипертекстовых и мультимедийных информационных объектов. «Чтение» таблиц, графиков, диаграмм, схем и т. д., самостоятельное перекодирование информации из одной знаковой системы в другую; использование при восприятии сообщений содержащихся в них внутренних и внешних ссылок; формулирование вопросов к сообщению, создание краткого описания сообщения; цитирование фрагментов сообщений; использование при восприятии сообщений различных инструментов поиска, справочных источников (включая двуязычные); проведение деконструкции сообщений, выделение в них структуры, элементов и фрагментов; работа с особыми видами сообщений: диаграммами (алгоритмические, концептуальные, классификационные, организационные, родства и др.), картами и спутниковыми фотографиями, в том числе в системах глобального позиционирования; избирательное отношение к информации в окружающем информационном пространстве, отказ от потребления ненужной информации; проектирование дизайна сообщения в соответствии с задачами; создание на заданную тему мультимедийной презентации с гиперссылками, слайды которой содержат тексты, звуки, графические изображения; организация сообщения в виде линейного или включающего ссылки представления для самостоятельного просмотра через браузер; оценивание размеров файлов, подготовленных с использованием различных устройств ввода информации в заданный интервал времени (клавиатура, сканер, микрофон, фотокамера, видеокамера); использование программ-архиваторов.

Анализ информации, математическая обработка данных в исследовании. Проведение естественнонаучных и социальных измерений, ввод результатов измерений и других цифровых данных и их обработка, в том числе статистически и с помощью визуализации; проведение экспериментов и исследований в виртуальных лабораториях по естественным наукам, математике и информатике; анализ результатов своей

деятельности и затрачиваемых ресурсов.

Моделирование, проектирование и управление. Построение с помощью компьютерных инструментов разнообразных информационных структур для описания объектов; построение математических моделей изучаемых объектов и процессов; разработка алгоритмов по управлению учебным исполнителем; конструирование и моделирование с использованием материальных конструкторов с компьютерным управлением и обратной связью; моделирование с использованием виртуальных конструкторов; моделирование с использованием средств программирования; проектирование виртуальных и реальных объектов и процессов, использование системы автоматизированного проектирования.

Коммуникация и социальное взаимодействие. Осуществление образовательного взаимодействия в информационном пространстве образовательной организации (получение и выполнение заданий, получение комментариев, совершенствование своей работы, формирование портфолио); использование возможностей электронной почты для информационного обмена; ведение личного дневника (блога) с использованием возможностей Интернета; работа в группе над сообщением; участие в форумах в социальных образовательных сетях; выступления перед аудиторией в целях представления ей результатов своей работы с помощью средств ИКТ; соблюдение норм информационной культуры, этики и права; уважительное отношение к частной информации и информационным правам других людей.

Информационная безопасность. Осуществление защиты информации от компьютерных вирусов с помощью антивирусных программ; соблюдение правил безопасного поведения в Интернете; использование полезных ресурсов Интернета и отказ от использования ресурсов, содержание которых несовместимо с задачами воспитания и образования или нежелательно.

Планируемые результаты формирования и развития компетентности обучающихся в области использования информационно-коммуникационных технологий

Представленные планируемые результаты развития компетентности обучающихся в области использования ИКТ учитывают существующие знания и компетенции, полученные обучающимися вне образовательной организации. Вместе с тем планируемые результаты адаптированы под тех обучающихся, кому требуется более полное сопровождение в сфере формирования ИКТ-компетенций.

В рамках направления «Обращение с устройствами ИКТ» в качестве основных планируемых результатов обучающийся сможет:

- осуществлять информационное подключение к локальной сети и глобальной сети Интернет;
- получать информацию о характеристиках компьютера;
- оценивать числовые параметры информационных процессов (объем памяти, необходимой для хранения информации; скорость передачи информации, пропускную способность выбранного канала и пр.);
- соединять устройства ИКТ (блоки компьютера, устройства сетей, принтер, проектор, сканер, измерительные устройства и т. д.) с использованием проводных и беспроводных технологий;

- входить в информационную среду образовательной организации, в том числе через сеть Интернет, размещать в информационной среде различные информационные объекты;
- соблюдать требования техники безопасности, гигиены, эргономики и ресурсосбережения при работе с устройствами ИКТ.

В рамках направления «Фиксация и обработка изображений и звуков» в качестве основных планируемых результатов обучающийся сможет:

- создавать презентации на основе цифровых фотографий;
- проводить обработку цифровых фотографий с использованием возможностей специальных компьютерных инструментов;
- проводить обработку цифровых звукозаписей с использованием возможностей специальных компьютерных инструментов;
- осуществлять видеосъемку и проводить монтаж отснятого материала с использованием возможностей специальных компьютерных инструментов.

В рамках направления «Поиск и организация хранения информации» в качестве основных планируемых результатов обучающийся сможет:

- использовать различные приемы поиска информации в сети Интернет (поисковые системы, справочные разделы, предметные рубрики);
- строить запросы для поиска информации с использованием логических операций и анализировать результаты поиска;
- использовать различные библиотечные, в том числе электронные, каталоги для поиска необходимых книг;
- искать информацию в различных базах данных, создавать и заполнять базы данных, в частности, использовать различные определители;
- сохранять для индивидуального использования найденные в сети Интернет информационные объекты и ссылки на них.

В рамках направления «Создание письменных сообщений» в качестве основных планируемых результатов обучающийся сможет:

- осуществлять редактирование и структурирование текста в соответствии с его смыслом средствами текстового редактора;
- форматировать текстовые документы (установка параметров страницы документа; форматирование символов и абзацев; вставка колонтитулов и номеров страниц);
- вставлять в документ формулы, таблицы, списки, изображения;
- участвовать в коллективном создании текстового документа;
- создавать гипертекстовые документы.

В рамках направления «Создание графических объектов» в качестве основных планируемых результатов обучающийся сможет:

- создавать и редактировать изображения с помощью инструментов графического редактора;
- создавать различные геометрические объекты и чертежи с использованием возможностей специальных компьютерных инструментов;
- создавать диаграммы различных видов (алгоритмические, концептуальные, классификационные, организационные, родства и др.) в соответствии с решаемыми задачами.

В рамках направления «Создание музыкальных и звуковых объектов» в качестве основных планируемых результатов обучающийся сможет:

- записывать звуковые файлы с различным качеством звучания (глубиной кодирования и частотой дискретизации);
- использовать музыкальные редакторы, клавишные и кинетические синтезаторы для решения творческих задач.

В рамках направления «Восприятие, использование и создание гипертекстовых и мультимедийных информационных объектов» в качестве основных планируемых результатов обучающийся сможет:

- создавать на заданную тему мультимедийную презентацию с гиперссылками, слайды которой содержат тексты, звуки, графические изображения;
- работать с особыми видами сообщений: диаграммами (алгоритмические, концептуальные, классификационные, организационные, родства и др.), картами (географические, хронологические) и спутниковыми фотографиями, в том числе в системах глобального позиционирования;
- оценивать размеры файлов, подготовленных с использованием различных устройств ввода информации в заданный интервал времени (клавиатура, сканер, микрофон, фотокамера, видеокамера);
- использовать программы-архиваторы.

В рамках направления «Анализ информации, математическая обработка данных в исследовании» в качестве основных планируемых результатов обучающийся сможет:

- проводить простые эксперименты и исследования в виртуальных лабораториях;
- вводить результаты измерений и другие цифровые данные для их обработки, в том числе статистической и визуализации;
- проводить эксперименты и исследования в виртуальных лабораториях по естественным наукам, математике и информатике.

В рамках направления «Моделирование, проектирование и управление» в качестве основных планируемых результатов обучающийся сможет:

- строить с помощью компьютерных инструментов разнообразные информационные структуры для описания объектов;
- конструировать и моделировать с использованием материальных конструкторов с компьютерным управлением и обратной связью (робототехника);
- моделировать с использованием виртуальных конструкторов;
- моделировать с использованием средств программирования.

В рамках направления «Коммуникация и социальное взаимодействие» в качестве основных планируемых результатов обучающийся сможет:

- осуществлять образовательное взаимодействие в информационном пространстве образовательной организации (получение и

- выполнение заданий, получение комментариев, совершенствование своей работы, формирование портфолио);
- использовать возможности электронной почты и социальных сетей для обучения;
 - вести личный дневник (блог) с использованием возможностей сети Интернет;
 - соблюдать нормы информационной культуры, этики и права; с уважением относиться к частной информации и информационным правам других людей;
 - осуществлять защиту от троянских вирусов, фишинговых атак, информации от компьютерных вирусов с помощью антивирусных программ;
 - соблюдать правила безопасного поведения в сети Интернет;
 - различать безопасные ресурсы сети Интернет и ресурсы, содержание которых несовместимо с задачами воспитания и образования или нежелательно.

Виды взаимодействия с учебными, научными и социальными организациями, формы привлечения консультантов, экспертов и научных руководителей

Формы привлечения консультантов, экспертов и научных руководителей могут строиться на основе договорных отношений, отношений взаимовыгодного сотрудничества. Такие формы включают:

- договор с Самарским филиалом Московского городского педагогического института о сотрудничестве;
- консультационная, экспертная, научная поддержка в рамках организации повышения квалификации на базе стажировочных площадок (школ), применяющих современные образовательные технологии, имеющих высокие образовательные результаты обучающихся, реализующих эффективные модели финансово-экономического управления.

Взаимодействие с учебными, научными и социальными организациями включает проведение единовременных или регулярных научных семинаров; научно-практических конференций; консультаций; круглых столов; вебинаров; мастер-классов.

Описание условий, обеспечивающих развитие универсальных учебных действий у обучающихся, в том числе организационно-методического и ресурсного обеспечения учебно-исследовательской и проектной деятельности обучающихся

Условия реализации основной образовательной программы, в том числе программы УУД, обеспечивают участникам овладение ключевыми компетенциями, включая формирование опыта проектно-исследовательской деятельности и ИКТ-компетенций.

Требования к условиям включают:

- укомплектованность образовательной организации педагогическими, руководящими и иными работниками;
- уровень квалификации педагогических и иных работников образовательной организации;
- непрерывность профессионального развития педагогических работников образовательной организации, реализующей образовательную

программу основного общего образования.

Педагогические кадры имеют необходимый уровень подготовки для реализации программы УУД:

- педагоги владеют представлениями о возрастных особенностях учащихся начальной, основной и старшей школы;
- все педагоги прошли обучение с присвоением квалификации «Практический психолог»;
- педагоги прошли курсы повышения квалификации, посвященные ФГОС;
- педагоги участвовали в разработке собственной программы по формированию УУД, участвовали во внутришкольном семинаре, посвященном особенностям применения выбранной программы по УУД;
- педагоги могут строить образовательный процесс в рамках учебного предмета в соответствии с особенностями формирования конкретных УУД;
- педагоги осуществляют формирование УУД в рамках проектной, исследовательской деятельности;
- характер взаимодействия педагога и обучающегося не противоречит представлениям об условиях формирования УУД;
- педагоги владеют навыками формирующего оценивания;
- педагоги владеют навыками тьюторского сопровождения обучающихся;
- педагоги умеют применять диагностический инструментарий для оценки качества формирования УУД как в рамках предметной, так и внепредметной деятельности.

Методика и инструментарий мониторинга успешности освоения и применения обучающимися универсальных учебных действий

В процессе реализации мониторинга успешности освоения и применения УУД выделены следующие этапы освоения УУД:

- универсальное учебное действие не сформировано (школьник может выполнить лишь отдельные операции, может только копировать действия учителя, не планирует и не контролирует своих действий, подменяет учебную задачу задачей буквального заучивания и воспроизведения);
- учебное действие может быть выполнено в сотрудничестве с педагогом, тьютором (требуется разъяснение для установления связи отдельных операций и условий задачи, ученик может выполнять действия по уже усвоенному алгоритму);
- неадекватный перенос учебных действий на новые виды задач (при изменении условий задачи не может самостоятельно внести коррективы в действия);
- адекватный перенос учебных действий (самостоятельное обнаружение учеником несоответствия между условиями задачами и имеющимися способами ее решения и правильное изменение способа в сотрудничестве с учителем);
- самостоятельное построение учебных целей (самостоятельное построение новых учебных действий на основе развернутого,

тщательного анализа условий задачи и ранее усвоенных способов действия);

- обобщение учебных действий на основе выявления общих принципов.

Система оценки УУД:

- уровневая (определяются уровни владения УУД);
- позиционная (не только учителя производят оценивание, оценка формируется на основе рефлексивных отчетов разных участников образовательных отношений: родителей, представителей общественности, сверстников, самого обучающегося).

При оценивании развития УУД **не применяется** пятибалльная шкала, используются технологии формирующего оценивания.

2.2. Программы учебных предметов, курсов

2.2.1. Общие положения

В данном разделе основной образовательной программы основного общего образования приводится основное содержание курсов по всем обязательным предметам на уровне основного общего образования (за исключением родного языка и литературного чтения на родном языке), которое в полном объёме отражено в соответствующих разделах рабочих программ учебных предметов.

Программы учебных предметов на уровне основного общего образования составлены в соответствии с требованиями к результатам основного общего образования, утвержденными ФГОС ООО.

Программы разработаны с учетом актуальных задач воспитания, обучения и развития обучающихся, их возрастных и иных особенностей, а также условий, необходимых для развития их личностных и познавательных качеств.

В программах предусмотрено дальнейшее развитие всех видов деятельности обучающихся, представленных в программах начального общего образования.

Программы учебных предметов являются ориентиром для составления рабочих программ: определяет инвариантную (обязательную) и вариативную части учебного курса. Авторы рабочих программ по своему усмотрению структурируют учебный материал, определяют последовательность его изучения, расширения объема содержания.

Каждый учебный предмет в зависимости от предметного содержания и релевантных способов организации учебной деятельности обучающихся раскрывает определённые возможности для формирования универсальных учебных действий и получения личностных результатов.

В процессе изучения всех учебных предметов обеспечиваются условия для достижения планируемых результатов освоения основной образовательной программы основного общего образования всеми обучающимися, в том числе обучающимися с ОВЗ и инвалидами.

Каждый уровень общего образования – самоценный, принципиально новый этап в жизни обучающегося, на котором расширяется сфера его взаимодействия с окружающим миром, изменяется социальный статус, возрастает потребность в самовыражении, самосознании и самоопределении.

В средних классах у обучающихся на основе усвоения научных понятий закладываются основы теоретического, формального и рефлексивного мышления, появляются способности рассуждать на основе общих посылок, умение оперировать гипотезами как отличительный инструмент научного рассуждения. Контролируемой и управляемой становится речь (обучающийся способен осознанно и произвольно строить свой рассказ), а также другие высшие психические функции – внимание и память. У подростков впервые начинает наблюдаться умение длительное время удерживать внимание на отвлечённом, логически организованном материале. Интеллектуализируется процесс восприятия – отыскание и выделение значимых, существенных связей и причинно-следственных зависимостей при работе с наглядным материалом, т.е. происходит подчинение процессу осмысления первичных зрительных ощущений.

Уровень сформированности УУД в полной мере зависит от способов организации учебной деятельности и сотрудничества, познавательной, творческой, художественно-эстетической и коммуникативной деятельности обучающихся. Это определило необходимость выделить в программах не только содержание знаний, но и содержание видов деятельности, которое включает конкретные УУД, обеспечивающие творческое применение знаний для решения жизненных задач, социального и учебно-исследовательского проектирования. Именно этот аспект программ даёт основание для утверждения гуманистической, личностно и социально ориентированной направленности процесса образования на данной ступени общего образования.

В соответствии с системно-деятельностным подходом, составляющим методологическую основу требований Стандарта, содержание планируемых результатов описывает и характеризует обобщённые способы действий с учебным материалом, позволяющие учащимся успешно решать учебные и учебно-практические задачи, в том числе задачи, направленные на отработку теоретических моделей и понятий и задачи по возможности максимально приближенные к реальным жизненным ситуациям.

Программы по учебным предметам включают:

- пояснительную записку, в которой конкретизируются общие цели основного общего образования с учётом специфики учебного предмета;
- общую характеристику учебного предмета, курса;
- описание места учебного предмета, курса в учебном плане;

- личностные, метапредметные и предметные результаты освоения конкретного учебного предмета, курса;
- содержание учебного предмета, курса;
- тематическое планирование с определением основных видов учебной деятельности;
- описание учебно-методического и материально-технического обеспечения образовательного процесса;
- планируемые результаты изучения учебного предмета, курса.

Курсивом в программах учебных предметов выделены элементы содержания, относящиеся к результатам, которым учащиеся «получат возможность научиться».

2.2.2. Основное содержание учебных предметов на уровне основного общего образования

2.2.2.1. Русский язык

Русский язык – национальный язык русского народа и государственный язык Российской Федерации, являющийся также средством межнационального общения. Изучение предмета «Русский язык» на уровне основного общего образования нацелено на личностное развитие обучающихся, так как формирует представление о единстве и многообразии языкового и культурного пространства России, о русском языке как духовной, нравственной и культурной ценности народа.

Русский язык является основой развития мышления и средством обучения в школе, поэтому его изучение неразрывно связано со всем процессом обучения на уровне основного общего образования.

Изучение русского языка направлено на развитие и совершенствование коммуникативной компетенции (включая языковой, речевой и социолингвистической ее компоненты), лингвистической (языковедческой), а также культуроведческой компетенций.

Коммуникативная компетенция – владение всеми видами речевой деятельности и основами культуры устной и письменной речи, умениями и навыками использования языка в различных сферах и ситуациях общения, соответствующих опыту, интересам, психологическим особенностям обучающихся основной школы.

Лингвистическая (языковедческая) компетенция – способность получать и использовать знания о языке как знаковой системе и общественном явлении, о его устройстве, развитии и функционировании; общие сведения о лингвистике как науке и ученых-русистах; об основных нормах русского литературного языка; способность обогащать свой словарный запас; формировать навыки анализа и оценки языковых явлений и фактов; умение пользоваться различными лингвистическими словарями.

Культуроведческая компетенция – осознание языка как формы выражения национальной культуры, взаимосвязи языка и истории народа, национально-культурной специфики русского языка, владение нормами русского речевого этикета, культурой межнационального общения.

Владение русским языком, умение общаться, добиваться успеха в процессе коммуникации являются теми характеристиками личности, которые во многом определяют достижения обучающихся практически во всех областях жизни, способствуют их социальной адаптации к изменяющимся условиям современного мира.

В процессе изучения русского языка создаются предпосылки для восприятия и понимания художественной литературы как искусства слова, закладываются основы, необходимые для изучения иностранных языков.

Владение русским языком, умение общаться, добиваться успеха в процессе коммуникации являются теми характеристиками личности, которые во многом определяют достижения обучающихся практически во всех областях жизни, способствуют их социальной адаптации к изменяющимся условиям современного мира.

В процессе изучения русского языка создаются предпосылки для восприятия и понимания художественной литературы как искусства слова, закладываются основы, необходимые для изучения иностранных языков.

Целью реализации основной образовательной программы основного общего образования по предмету «Русский язык» (далее – Программы) является усвоение содержания предмета «Русский язык» и достижение обучающимися результатов изучения в соответствии с требованиями, установленными Федеральным государственным образовательным стандартом основного общего образования.

Главными задачами реализации Программы являются:

- формирование у учащихся ценностного отношения к языку как хранителю культуры, как государственному языку Российской Федерации, как языку межнационального общения;
- усвоение знаний о русском языке как развивающейся системе, их углубление и систематизация; освоение базовых лингвистических понятий и их использование при анализе и оценке языковых фактов;
- овладение функциональной грамотностью и принципами нормативного использования языковых средств;
- овладение основными видами речевой деятельности, использование возможностей языка как средства коммуникации и средства познания.

В процессе изучения предмета «Русский язык» создаются условия

- для развития личности, ее духовно-нравственного и эмоционального совершенствования;
- для развития способностей, удовлетворения познавательных интересов, самореализации обучающихся, в том числе лиц, проявивших выдающиеся способности;
- для формирования социальных ценностей обучающихся, основ их гражданской идентичности и социально-профессиональных ориентаций;

- для включения обучающихся в процессы преобразования социальной среды, формирования у них лидерских качеств, опыта социальной деятельности, реализации социальных проектов и программ;
- для знакомства обучающихся с методами научного познания;
- для формирования у обучающихся опыта самостоятельной образовательной, общественной, проектно-исследовательской и художественной деятельности;
- для овладения обучающимися ключевыми компетенциями, составляющими основу дальнейшего успешного образования и ориентации в мире профессий.

Речь. Речевая деятельность

Язык и речь. Речевое общение. Виды речи (устная и письменная). Формы речи (монолог, диалог, полилог). Основные особенности разговорной речи, функциональных стилей (научного, публицистического, официально-делового), языка художественной литературы. Основные жанры разговорной речи (рассказ, беседа, спор); научного стиля и устной научной речи (отзыв, выступление, *тезисы*, *доклад*, дискуссия, *реферат*, *статья*, *рецензия*); публицистического стиля и устной публичной речи (выступление, обсуждение, *статья*, *интервью*, *очерк*); официально-делового стиля (*расписка*, *доверенность*, *заявление*, *резюме*).

Текст как продукт речевой деятельности. Формально-смысловое единство и его коммуникативная направленность текста: тема, проблема, идея; главная, второстепенная и *избыточная* информация. Функционально-смысловые типы текста (повествование, описание, рассуждение). *Тексты смешанного типа*.

Специфика художественного текста.

Анализ текста.

Виды речевой деятельности (говорение, аудирование, письмо, чтение).

Речевая ситуация и ее компоненты (место, время, тема, цель, условия общения, собеседники). Речевой акт и его разновидности (сообщения, побуждения, вопросы, объявления, выражения эмоций, выражения речевого этикета и т. д.). Диалоги разного характера (этикетный, диалог-расспрос, диалог-побуждение, диалог – обмен мнениями, диалог смешанного типа). Полилог: беседа, обсуждение, дискуссия.

Овладение различными видами чтения (изучающим, ознакомительным, просмотровым), приемами работы с учебной книгой и другими информационными источниками, включая СМИ и ресурсы Интернета.

Создание устных высказываний разной коммуникативной направленности в зависимости от сферы и ситуации общения.

Информационная переработка текста (план, конспект, аннотация).

Изложение содержания прослушанного или прочитанного текста (подробное, сжатое, выборочное).

Написание сочинений, писем, текстов иных жанров.

Культура речи

Культура речи и ее основные аспекты: нормативный, коммуникативный, этический. *Основные критерии культуры речи.*

Языковая норма, ее функции. Основные виды норм русского литературного языка (орфоэпические, лексические, грамматические, стилистические, орфографические, пунктуационные). Вариативность нормы. Виды лингвистических словарей и их роль в овладении словарным богатством и нормами современного русского литературного языка.

Оценивание правильности, коммуникативных качеств и эффективности речи.

Речевой этикет. Овладение лингво-культурными нормами речевого поведения в различных ситуациях формального и неформального общения. *Невербальные средства общения. Межкультурная коммуникация.*

Общие сведения о языке. Основные разделы науки о языке

Общие сведения о языке

Роль языка в жизни человека и общества. Русский язык – национальный язык русского народа, государственный язык Российской Федерации и язык межнационального общения. Русский язык в современном мире. Русский язык как развивающееся явление.

Русский язык как один из индоевропейских языков. Русский язык в кругу других славянских языков. Историческое развитие русского языка.

Формы функционирования современного русского языка (литературный язык, понятие о русском литературном языке и его нормах, территориальные диалекты, просторечие, профессиональные разновидности, жаргон).

Взаимосвязь языка и культуры. Отражение в языке культуры и истории народа. *Взаимобогащение языков народов России.* Выявление лексических и фразеологических единиц языка с национально-культурным компонентом значения в произведениях устного народного творчества, в художественной литературе и исторических текстах; объяснение их значения с помощью лингвистических словарей. Пословицы, поговорки, афоризмы и крылатые слова.

Русский язык – язык русской художественной литературы. Языковые особенности художественного текста. Основные изобразительно-выразительные средства русского языка и речи, их использование в речи (метафора, эпитет, сравнение, гипербола, олицетворение и другие).

Основные лингвистические словари. Работа со словарной статьей.

Выдающиеся отечественные лингвисты.

Фонетика, орфоэпия и графика

Звуки речи. Система гласных звуков. Система согласных звуков. Изменение звуков в речевом потоке. Фонетическая транскрипция. Слог. Ударение, его разноместность, подвижность при формо- и словообразовании. Смыслоразличительная роль ударения. Фонетический анализ слова.

Соотношение звука и буквы. Состав русского алфавита, названия букв. Обозначение на письме твердости и мягкости согласных. Способы обозначения [j'] на письме.

Интонация, ее функции. Основные элементы интонации.

Связь фонетики с графикой и орфографией.

Орфоэпия как раздел лингвистики. Основные нормы произношения слов (нормы, определяющие произношение гласных звуков и произношение согласных звуков; ударение в отдельных грамматических формах) и интонирования предложений. Оценка собственной и чужой речи с точки зрения орфоэпических норм.

Применение знаний по фонетике в практике правописания.

Морфемика и словообразование

Состав слова. Морфема как минимальная значимая единица языка. Основа слова и окончание. Виды морфем: корень, приставка, суффикс, окончание. Нулевая морфема. Словообразующие и формообразующие морфемы. Чередование звуков в морфемах. Морфемный анализ слова.

Способы образования слов (морфологические и неморфологические). Производящая и производная основы, Словообразующая морфема. Словообразовательная пара. Словообразовательный анализ слова.

Словообразовательная цепочка. Словообразовательное гнездо.

Применение знаний по морфемике и словообразованию в практике правописания.

Лексикология и фразеология

Слово как единица языка. Лексическое и грамматическое значение слова. Однозначные и многозначные слова; прямое и переносное значения слова. Лексическая сочетаемость. Синонимы. Антонимы. Омонимы. Паронимы. Активный и пассивный словарный запас. Архаизмы, историзмы, неологизмы. Сферы употребления русской лексики. Стилистическая окраска слова. Стилистические пласты лексики (книжный, нейтральный, сниженный). Стилистическая помета в словаре. Исконно русские и заимствованные слова. Фразеологизмы и их признаки. Фразеологизмы как средства выразительности речи. Основные лексические нормы современного русского литературного языка (нормы употребления слова в соответствии с его точным лексическим значением, различение в речи омонимов, антонимов, синонимов, многозначных слов; нормы лексической сочетаемости и др.). Лексический анализ слова.

Понятие об этимологии.

Оценка своей и чужой речи с точки зрения точного, уместного и выразительного словоупотребления.

Морфология

Части речи как лексико-грамматические разряды слов. Традиционная классификация частей речи. Самостоятельные (знаменательные) части речи. Общекатегориальное значение, морфологические и синтаксические свойства каждой самостоятельной (знаменательной) части речи.

Различные точки зрения на место причастия и деепричастия в системе частей речи. Служебные части речи. Междометия и звукоподражательные слова.

Морфологический анализ слова.

Омонимия слов разных частей речи.

Основные морфологические нормы русского литературного языка (нормы образования форм имен существительных, имен прилагательных, имен числительных, местоимений, глаголов, причастий и деепричастий и др.).

Применение знаний по морфологии в практике правописания.

Синтаксис

Единицы синтаксиса русского языка. Словосочетание как синтаксическая единица, его типы. Виды связи в словосочетании. Типы предложений по цели высказывания и эмоциональной окраске. Грамматическая основа предложения. Главные и второстепенные члены, способы их выражения. Типы сказуемого. Предложения простые и сложные. Структурные типы простых предложений (двусоставные и односоставные, распространенные – нераспространенные, предложения осложненной и неосложненной структуры, полные и неполные). Типы односоставных предложений. Однородные члены предложения, обособленные члены предложения; обращение; вводные и вставные конструкции. Сложные предложения. Типы сложных предложений. Средства выражения синтаксических отношений между частями сложного предложения. Сложные предложения с различными видами связи.

Способы передачи чужой речи.

Синтаксический анализ простого и сложного предложения.

Понятие текста, основные признаки текста (членимость, смысловая цельность, связность, завершенность). Внутритекстовые средства связи.

Основные синтаксические нормы современного русского литературного языка (нормы употребления однородных членов в составе простого предложения, нормы построения сложносочиненного предложения; нормы построения сложноподчиненного предложения; место придаточного определительного в сложноподчиненном предложении; построение сложноподчиненного предложения с придаточным изъяснительным, присоединенным к главной части союзом «чтобы», союзными словами «какой», «который»; нормы построения бессоюзного предложения; нормы построения предложений с прямой и косвенной речью (цитирование в предложении с косвенной речью и др.).

Применение знаний по синтаксису в практике правописания.

Правописание: орфография и пунктуация

Орфография. Понятие орфограммы. Правописание гласных и согласных в составе морфем и на стыке морфем. Правописание Ъ и Ь. Слитные, дефисные и отдельные написания. Прописная и строчная буквы. Перенос слов. Соблюдение основных орфографических норм.

Пунктуация. Знаки препинания и их функции. Одиночные и парные знаки препинания. Знаки препинания в конце предложения, в простом и сложном предложениях, при прямой речи и цитировании, в диалоге. Сочетание знаков препинания. Соблюдение основных пунктуационных норм.

Орфографический анализ слова и пунктуационный анализ предложения.

2.2.2.2. Литература

Цели и задачи литературного образования

Литература – учебный предмет, освоение содержания которого направлено:

- на последовательное формирование читательской культуры через приобщение к чтению художественной литературы;
- на освоение общекультурных навыков чтения, восприятия художественного языка и понимания художественного смысла литературных произведений;
- на развитие эмоциональной сферы личности, образного, ассоциативного и логического мышления;
- на овладение базовым филологическим инструментарием, способствующим более глубокому эмоциональному переживанию и интеллектуальному осмыслению художественного текста;
- на формирование потребности и способности выражения себя в слове.

В цели предмета литература входит передача от поколения к поколению нравственных и эстетических традиций русской и мировой культуры, что способствует формированию и воспитанию личности..

Знакомство с фольклорными и литературными произведениями разных времен и народов, их обсуждение, анализ и интерпретация предоставляют обучающимся возможность эстетического и этического самоопределения, приобщают их к миру многообразных идей и представлений, выработанных человечеством, способствуют формированию гражданской позиции и национально-культурной идентичности (способности осознанного отнесения себя к родной культуре), а также умению воспринимать родную культуру в контексте мировой.

Стратегическая цель изучения литературы на этапе основного общего образования – формирование потребности в качественном чтении, культуры читательского восприятия и понимания литературных текстов, что предполагает постижение художественной литературы как вида искусства, целенаправленное развитие способности обучающегося к адекватному восприятию и пониманию смысла различных литературных произведений и самостоятельному истолкованию прочитанного в устной и письменной форме. В опыте чтения, осмысления, говорения о литературе у обучающихся последовательно развивается умение пользоваться литературным языком как инструментом для выражения собственных мыслей и ощущений, воспитывается потребность в осмыслении прочитанного, формируется художественный вкус.

Изучение литературы в основной школе (5 – 9 классы) закладывает необходимый фундамент для достижения перечисленных целей.

Объект изучения в учебном процессе – литературное произведение в его жанрово-родовой и историко-культурной специфике. Постигание произведения происходит в процессе системной деятельности школьников, как организуемой педагогом, так и самостоятельной, направленной на освоение навыков культуры чтения (вслух, про себя, по ролям; чтения аналитического, выборочного, комментированного, сопоставительного и др.) и базовых навыков творческого и академического письма, последовательно формирующихся на уроках литературы.

Изучение литературы в школе решает следующие образовательные **задачи**:

- осознание коммуникативно-эстетических возможностей языка на основе изучения выдающихся произведений русской литературы, литературы своего народа, мировой литературы;
- формирование и развитие представлений о литературном произведении как о художественном мире, особым образом построенном автором;
- овладение процедурами смыслового и эстетического анализа текста на основе понимания принципиальных отличий художественного текста от научного, делового, публицистического и т. п.;
- формирование умений воспринимать, анализировать, критически оценивать и интерпретировать прочитанное, осознавать художественную картину жизни, отражённую в литературном произведении, на уровне не только эмоционального восприятия, но и интеллектуального осмысления, ответственного отношения к разнообразным художественным смыслам;
- формирование отношения к литературе как к особому способу познания жизни;
- воспитание у читателя культуры выражения собственной позиции, способности аргументировать своё мнение и оформлять его словесно в устных и письменных высказываниях разных жанров, создавать развёрнутые высказывания творческого, аналитического и интерпретирующего характера;
- воспитание культуры понимания «чужой» позиции, а также уважительного отношения к ценностям других людей, к культуре других эпох и народов; развитие способности понимать литературные художественные произведения, отражающие разные этнокультурные традиции;
- воспитание квалифицированного читателя со сформированным эстетическим вкусом;
- формирование отношения к литературе как к одной из основных культурных ценностей народа;
- обеспечение через чтение и изучение классической и современной литературы культурной самоидентификации;
- осознание значимости чтения и изучения литературы для своего дальнейшего развития;
- формирование у школьника стремления сознательно планировать своё досуговое чтение.

В процессе обучения в основной школе эти задачи решаются постепенно, последовательно и постоянно; их решение продолжается и в старшей школе; на всех этапах обучения создаются условия для осознания обучающимися непрерывности процесса литературного образования и необходимости его продолжения и за пределами школы.

Программа по литературе строится с учетом:

- **лучших традиций** отечественной **методики** преподавания литературы, заложенных трудами В.И.Водовозова, А.Д.Алферова, В.Я.Стоюнина, В.П.Острогорского, Л.И.Поливанова, В.В.Голубкова, Н.М.Соколова, М.А.Рыбниковой, И.С.Збарского, В.Г.Маранцмана, З.Н.Новлянской и др.;
- **традиций изучения конкретных произведений** (прежде всего русской и зарубежной классики), сложившихся в школьной практике;
- **традиций научного анализа, а также художественной интерпретации средствами литературы и других видов искусств** литературных произведений, входящих в **национальный литературный канон** (то есть образующих совокупность наиболее авторитетных для национальной традиции писательских имен, корпусов их творчества и их отдельных произведений);
- необходимости **вариативности** рабочей программы по литературе при сохранении обязательных базовых элементов содержания предмета;
- соответствия рекомендуемых к изучению литературных произведений **возрастным и психологическим** особенностям обучающихся;
- требований современного культурно-исторического контекста к изучению классической литературы;
- **минимального количества учебного времени**, отведенного на изучение литературы согласно действующему ФГОС и Базисному учебному плану.

Программа предоставляет автору рабочей программы свободу в распределении материала по годам обучения и четвертям, в выстраивании собственной логики его компоновки. Программа построена как своего рода **«конструктор»**, из общих блоков которого можно собирать собственную конструкцию. Общность инвариантных разделов программы обеспечит преемственность в изучении литературы и единство обязательного содержания программы, возможности компоновки – необходимую вариативность.

Содержание программы по литературе включает в себя указание литературных произведений и их авторов. Помимо этого в программе присутствуют единицы более высокого порядка (жанрово-тематические объединения произведений; группы авторов, обзоры). Отдельно вынесен список теоретических понятий, подлежащих освоению в основной школе.

Рабочая программа учебного курса строится на произведениях из **трех списков**: А, В и С (см. таблицу ниже). Эти три списка равноправны по статусу (то есть произведения **всех списков** должны быть **обязательно** представлены в рабочих программах).

Список А представляет собой **перечень конкретных произведений** (например: А.С.Пушкин «Евгений Онегин», Н.В.Гоголь «Мертвые души» и т.д.). В этот список попадают «ключевые» произведения литературы, предназначенные для обязательного изучения. Вариативной части в списке **А** нет.

Список В представляет собой **перечень авторов**, изучение которых обязательно. Список содержит также примеры тех произведений, которые могут изучаться. Перечень произведений, названных в списке **В**, является ориентировочным (он предопределен традицией изучения в школе, жанром, разработанностью методических подходов и т.п.) и может быть дополнен педагогами при составлении рабочих программ. Минимальное количество произведений, обязательных для изучения, указано, например: А.Блок. 1 стихотворение; М.Булгаков. 1 повесть. В программы включаются произведения всех указанных в списке **В** авторов. Единство списков в разных рабочих программах скрепляется в списке **В** фигурой автора.

Список С представляет собой **перечень литературных явлений**, выделенных по определенному принципу (тематическому, хронологическому, жанровому и т.п.). Конкретного автора и произведение, на материале которого может быть изучено данное литературное явление, выбирает составитель программы. Минимальное количество произведений указано, например: Поэзия пушкинской эпохи: К.Н.Батюшков, А.А.Дельвиг, Н.М.Языков, Е.А.Баратынский (2-3 стихотворения на выбор). В программе указываются произведения писателей всех групп авторов из списка **С**. Этот жанрово-тематический список строится вокруг важных смысловых точек литературного процесса, знакомство с которыми для учеников в школе обязательно. Единство рабочих программ скрепляется в списке **С** проблемно-тематическими и жанровыми блоками; вариативность касается наполнения этих блоков, тоже во многом предопределенного традицией изучения в школе, разработанностью методических подходов и пр.

Во всех таблицах в скобках указывается класс, в котором обращение к тому или иному произведению, автору, проблемно-тематическому или жанровому блоку представляется наиболее целесообразным.

Единство литературного образования обеспечивается на разных уровнях: это общие для изучения произведения, общие, ключевые для культуры, авторы, общие проблемно-тематические и жанровые блоки. Кроме того – и это самое важное – **в логике ФГОС единство образовательного пространства достигается за счет формирования общих компетенций**. При смене образовательного учреждения обучающийся должен попасть не на урок по тому же произведению, которое он в это время изучал в предыдущей школе, а в ту же систему сформированных умений, на ту же ступень владения базовыми предметными компетенциями.

Дополнительно для своей рабочей программы учитель может также выбрать литературные произведения, входящие в круг актуального чтения обучающихся, при условии освоения необходимого минимума произведений из всех **трех обязательных** списков. Это может серьезно повысить интерес школьников к предмету и их мотивацию к чтению.

Предложенная структура списка позволяет обеспечить единство инвариантной части всех программ и одновременно удовлетворить потребности обучающихся и учителей разных образовательных организаций в самостоятельном выборе произведений.

Контрольно-измерительные материалы в рамках государственной итоговой аттестации разрабатываются с ориентацией на три списка примерной программы. Характер конкретных вопросов итоговой аттестации зависит от того, какая единица представлена в списке (конкретное произведение, автор, литературное явление).

При формировании списков учитывались эстетическая значимость произведения, соответствие его возрастным и психологическим особенностям школьников, а также сложившиеся в образовательной отечественной практике традиции обучения литературе. В таблице представлены списки в кратком виде, чтобы легче было увидеть принцип; более детализированные списки представлены после таблицы.

Структура настоящей Программы не предусматривает включения тематического планирования. Тематическое планирование разрабатывается педагогами-составителями рабочих программ.

Обязательное содержание Программы (5 – 9 КЛАССЫ)

| А | В | С |
|---|--|--|
| РУССКАЯ ЛИТЕРАТУРА | | |
| <p>«Слово о полку Игореве» (к. XII в.) (8 – 9 кл.)</p> | <p><i>Древнерусская литература – 1-2 произведения на выбор, например: «Поучение» Владимира Мономаха, «Повесть о разорении Рязани Батыем», «Житие Сергия Радонежского», «Домострой», «Повесть о Петре и Февронии Муромских», «Повесть о Ерше Ершовиче, сыне Щетинникове», «Житие протопопа Аввакума, им самим написанное» и др.</i> (6 – 8 кл.)</p> | <p><i>Русский фольклор сказки, былины, загадки, пословицы, поговорки, песня и др. (10 произведений разных жанров, 5-7 кл.)</i></p> |
| <p>Д.И. Фонвизин «Недоросль» (1778 – 1782) (8 – 9 кл.) Н.М. Карамзин «Бедная</p> | <p><i>М.В.Ломоносов – 1 стихотворение по выбору, например: «Стихи, сочиненные на дороге в Петергоф...» (1761), «Вечернее размышление о Божием Величии при случае великого северного сияния» (1743), «Ода на день восшествия на Всероссийский престол Ея Величества Государыни Императрицы Елисаветы Петровны 1747 года» и др. (8 – 9 кл.)</i></p> | |

| | | |
|--|--|--|
| <p>Лиза» (1792) (8 – 9 кл.)</p> | <p><i>Г.Р.Державин – 1-2 стихотворения по выбору, например: «Фелица» (1782), «Осень во время осады Очакова» (1788), «Снигирь» 1800, «Водопад» (1791-1794), «Памятник» (1795) и др. (8 – 9 кл.)</i></p> <p><i>И.А. Крылов – 3 басни по выбору, например: «Слон и Моська» (1808), «Квартет» (1811), «Осел и Соловей» (1811), «Лебедь, Щука и Рак» (1814), «Свинья под дубом» (не позднее 1823) и др. (5 – 6 кл.)</i></p> | |
| <p>А.С. Грибоедов «Горе от ума» (1821 – 1824) (9 кл.)</p> | <p><i>В.А. Жуковский - 1-2 баллады по выбору, например: «Светлана» (1812), «Лесной царь» (1818); 1-2 элегии по выбору, например: «Невыразимое» (1819), «Море» (1822) и др. (7 – 9 кл.)</i></p> | |
| <p>А.С. Пушкин «Евгений Онегин» (1823 —1831) (9 кл.), «Дубровский» (1832 — 1833) (6 – 7 кл.), «Капитанская дочка» (1832 —1836) (7 – 8 кл.).</p> <p>Стихотворения: «К Чаадаеву» («Любви, надежды, тихой славы...») (1818), «Песнь о вещем Олеге» (1822), «К***» («Я помню чудное мгновенье...») (1825), «Зимний вечер» (1825), «Пророк» (1826), «Во глубине сибирских руд...»</p> | <p><i>А.С. Пушкин - 10 стихотворений различной тематики, представляющих разные периоды творчества – по выбору, входят в программу каждого класса, например: «Воспоминания в Царском Селе» (1814), «Вольность» (1817), «Деревня» (1819), «Редеет облаков летучая гряда» (1820), «Погасло дневное светило...» (1820), «Свободы сеятель пустынный...» (1823 г.)</i></p> <p><i>«К морю» (1824), «19 октября» («Роняет лес багряный свой убор...») (1825), «Зимняя дорога» (1826), «И.И. Пущину» (1826), «Няне» (1826), «Стансы («В надежде славы и добра...») (1826), «Арион» (1827), «Цветок» (1828), «Не пой, красавица, при мне...» (1828), «Анчар» (1828), «На холмах Грузии лежит ночная мгла...» (1829), «Брожу ли я вдоль улиц шумных...» (1829), «Кавказ» (1829), «Монастырь на Казбеке» (1829), «Обвал» (1829), «Поэту» (1830), «Бесы» (1830), «В начале жизни школу помню я...» (1830), «Эхо» (1831), «Чем чаще празднует лицей...» (1831), «Пир Петра Первого» (1835), «Туча» (1835), «Была пора: наш праздник молодой...» (1836) и др. (5 – 9 кл.)</i></p> <p><i>«Маленькие трагедии» (1830) 1-2 по выбору, например: «Моцарт и Сальери», «Каменный гость» (8 – 9 кл.)</i></p> <p><i>«Повести Белкина» (1830) - 2-3 по выбору, например: «Станционный смотритель», «Метель», «Выстрел» и др. (7 – 8 кл.)</i></p> | <p><i>Поэзия пушкинской эпохи</i> <i>К.Н.Батюшков,</i> <i>А.А.Дельвиг, Н.М.Языков,</i> <i>Е.А.Баратынский (2-3 стихотворения по выбору, 5 – 9 кл.)</i></p> |

| | | |
|---|---|---|
| <p>(1827), «Я вас любил: любовь еще, быть может...» (1829), «Зимнее утро» (1829), «Я памятник себе воздвиг нерукотворный...» (1836) (5 – 9 кл.)</p> | <p><i>Поэмы – 1 по выбору, например: «Руслан и Людмила» (1818—1820), «Кавказский пленник» (1820 – 1821), «Цыганы» (1824), «Полтава» (1828), «Медный всадник» (1833) (Вступление) и др. (7 – 9 кл.)</i></p> <p><i>Сказки – 1 по выбору, например: «Сказка о мертвой царевне и о семи богатырях» и др. (5 кл.)</i></p> | |
| <p>М.Ю.Лермонтов «Герой нашего времени» (1838 — 1840). (9 кл.) Стихотворения: «Парус» (1832), «Смерть Поэта» (1837), «Бородино» (1837), «Узник» (1837), «Тучи» (1840), «Утес» (1841), «Выхожу один я на дорогу...» (1841) (5 – 9 кл.)</p> | <p><i>М.Ю.Лермонтов - 10 стихотворений по выбору, входят в программу каждого класса «Ангел» (1831), «Дума» (1838), «Три пальмы» (1838), «Молитва» («В минуту жизни трудную...») (1839), «И скучно и грустно» (1840), «Молитва» («Я, Мать Божия, ныне с молитвою...») (1840), «Когда волнуется желтеющая нива...» (1840), «Из Гёте («Горные вершины...») (1840), «Нет, не тебя так пылко я люблю...» (1841), «Родина» (1841), «Пророк» (1841), «Как часто, пестрою толпою окружен...» (1841), «Листок» (1841) и др. (5 – 9 кл.)</i></p> <p><i>Поэмы</i></p> <p><i>1 – 2 по выбору, например: «Песня про царя Ивана Васильевича, молодого опричника и удалого купца Калашникова» (1837), «Мцыри» (1839) и др. (8 – 9 кл.)</i></p> | <p><i>Литературные сказки XIX-XX века</i> <i>А.Погорельский, В.Ф.Одоевский, С.Г.Писахов, Б.В.Шергин, А.М.Ремизов, Ю.К.Олеша, Е.В.Клюев и др. (1 сказка на выбор, 5 кл.)</i></p> |
| <p>Н.В.Гоголь «Ревизор» (1835) (7-8 кл.), «Мертвые души» (1835 – 1841) (9 – 10 кл.)</p> | <p><i>Н.В.Гоголь Повести – 5 из разных циклов, на выбор, входят в программу каждого класса, например: «Ночь перед Рождеством» (1830 – 1831), «Повесть о том, как поссорился Иван Иванович с Иваном Никифоровичем» (1834), «Невский проспект» (1833 – 1834), «Тарас Бульба» (1835), «Старосветские помещики» (1835), «Шинель» (1839) и др. (5 – 9 кл.)</i></p> | |
| <p>Ф.И. Тютчев – Стихотворения: «Весенняя гроза» («Люблю грозу в начале мая...») (1828, нач. 1850-х),</p> | <p><i>Ф.И. Тютчев - 3-4 стихотворения по выбору, например: «Еще в полях белеет снег...» (1829, нач. 1830-х), «Цицерон» (1829, нач. 1830-х), «Фонтан» (1836), «Эти бедные селенья...» (1855), «Есть в осени первоначальной...» (1857), «Певучесть есть в морских волнах...» (1865), «Нам не дано предугадать...» (1869), «К. Б.» («Я встретил вас – и все былое...») (1870) и др.</i></p> | <p><i>Поэзия 2-й половины XIX в.</i> <i>А.Н.Майков, А.К.Толстой, Я.П.Полонский и др. (1-2 стихотворения по</i></p> |

| | | |
|--|--|---|
| <p>«Silentium!» (Молчи, скрывайся и таи...) (1829, нач. 1830-х), «Умом Россию не понять...» (1866) (5 – 8 кл.) А.А. Фет</p> <p>Стихотворения: «Шепот, робкое дыханье...» (1850), «Как беден наш язык! Хочу и не могу...» (1887) (5 – 8 кл.) Н.А. Некрасов</p> <p>Стихотворения: «Крестьянские дети» (1861), «Вчерашний день, часу в шестом...» (1848), «Несжатая полоса» (1854). (5 – 8 кл.)</p> | <p>(5 – 8 кл.)</p> <p>А.А. Фет - 3-4 стихотворения по выбору, например: «Я пришел к тебе с приветом...» (1843), «На стоге сена ночью южной...» (1857), «Сияла ночь. Луной был полон сад. Лежали...» (1877), «Это утро, радость эта...» (1881), «Учись у них – у дуба, у березы...» (1883), «Я тебе ничего не скажу...» (1885) и др. (5 – 8 кл.)</p> <p>Н.А. Некрасов</p> <p>1–2 стихотворения по выбору, например: «Тройка» (1846), «Размышления у парадного подъезда» (1858), «Зеленый Шум» (1862-1863) и др. (5 – 8 кл.)</p> | <p>выбору, 5 – 9 кл.)</p> |
| | <p>И.С. Тургенев</p> <p>1 рассказ по выбору, например: «Певцы» (1852), «Бежин луг» (1846, 1874) и др.; 1 повесть на выбор, например: «Муму» (1852), «Ася» (1857), «Первая любовь» (1860) и др.; 1 стихотворение в прозе на выбор, например: «Разговор» (1878), «Воробей» (1878), «Два богача» (1878), «Русский язык» (1882) и др. (6 – 8 кл.)</p> <p>Н.С. Лесков</p> <p>1 повесть по выбору, например: «Несмертельный Голован (Из рассказов о трех праведниках)» (1880), «Левша» (1881), «Тупейный художник» (1883), «Человек на часах» (1887) и др.</p> | <p>Проза конца XIX – начала XX вв. М. Горький, А.И. Куприн, Л.Н. Андреев, И.А. Бунин, И.С. Шмелев, А.С. Грин (2-3 рассказа или повести по выбору, 5-8 кл.)</p> <p>Поэзия конца XIX – начала</p> |

| | | |
|--|--|---|
| | <p style="text-align: center;">(6 – 8 кл.)</p> <p style="text-align: center;"><i>М.Е.Салтыков-Щедрин</i></p> <p style="text-align: center;"><i>2 сказки по выбору, например: «Повесть о том, как один мужик двух генералов прокормил» (1869), «Премудрый пискарь» (1883), «Медведь на воеводстве» (1884) и др.(7 – 8 кл.)</i></p> <p style="text-align: center;"><i>Л.Н.Толстой</i></p> <p style="text-align: center;"><i>1 повесть по выбору, например: «Детство» (1852), «Отрочество» (1854), «Хаджи-Мурат» (1896—1904) и др.; 1 рассказ на выбор, например: «Три смерти» (1858), «Холстомер» (1863, 1885), «Кавказский пленник» (1872), «После бала» (1903) и др. (5 – 8 кл.)</i></p> <p style="text-align: center;"><i>А.П.Чехов</i></p> <p style="text-align: center;"><i>3 рассказа по выбору, например: «Толстый и тонкий» (1883), «Хамелеон» (1884), «Смерть чиновника» (1883), «Лошадиная фамилия» (1885), «Злоумышленник» (1885), «Ванька» (1886), «Спать хочется» (1888) и др.</i></p> <p style="text-align: center;">(6 – 8 кл.)</p> | <p style="text-align: center;"><i>XX вв., например:</i> <i>К.Д.Бальмонт, И.А.Бунин, М.А.Волошин, В.Хлебников и др.</i></p> <p style="text-align: center;"><i>(2-3 стихотворения по выбору, 5-8 кл.)</i></p> |
|--|--|---|

А.А.Блок

2 стихотворения по выбору, например: «Перед грозой» (1899), «После грозы» (1900), «Девушка пела в церковном хоре...» (1905), «Ты помнишь? В нашей бухте сонной...» (1911 – 1914) и др.

(7 – 9 кл.)

А.А.Ахматова

1 стихотворение по выбору, например: «Смуглый отрок бродил по аллеям...» (1911), «Перед весной бывают дни такие...» (1915), «Родная земля» (1961) и др. (7 – 9 кл.)

Н.С.Гумилев

1 стихотворение по выбору, например: «Капитаны» (1912), «Слово» (1921). (6 – 8 кл.)

М.И.Цветаева

1 стихотворение по выбору, например: «Моим стихам, написанным так рано...» (1913), «Идешь, на меня похожий» (1913), «Генералам двенадцатого года» (1913), «Мне нравится, что вы больны не мной...» (1915), из цикла «Стихи к Блоку» («Имя твое – птица в руке...») (1916), из цикла «Стихи о Москве» (1916), «Тоска по родине! Давно...» (1934) и др. (6 – 8 кл.)

О.Э.Мандельштам

1 стихотворение по выбору, например: «Звук осторожный и глухой...» (1908), «Равноденствие» («Есть иволги в лесах, и гласных долгота...») (1913), «Бессонница. Гомер. Тугие паруса...» (1915) и др. (6 – 9 кл.)

В.В.Маяковский

1 стихотворение по выбору, например: «Хорошее отношение к лошадям» (1918), «Необычайное приключение, бывшее с Владимиром Маяковским летом на даче» (1920) и др. (7 – 8 кл.)

С.А.Есенин

1 стихотворение по выбору, например:
«Гой ты, Русь, моя родная...» (1914), «Песнь о собаке» (1915), «Нивы сжаты, рощи голы...» (1917 – 1918), «Письмо к матери» (1924) «Собаке Качалова» (1925) и др. (5 – 6 кл.)
М.А.Булгаков

1 повесть по выбору, например: «Роковые яйца» (1924), «Собачье сердце» (1925) и др. (7-8 кл.)
А.П.Платонов

1 рассказ по выбору, например: «В прекрасном и яростном мире (Машинист Мальцев)» (1937), «Рассказ о мертвом старике» (1942), «Никита» (1945), «Цветок на земле» (1949) и др. (6-8 кл.)
М.М.Зоценко

2 рассказа по выбору, например: «Аристократка» (1923), «Баня» (1924) и др. (5-7 кл.)
А.Т. Твардовский

1 стихотворение по выбору, например: «В тот день, когда окончилась война...» (1948), «О сущем» (1957 – 1958), «Вся суть в одном-единственном завете...» (1958), «Я знаю, никакой моей вины...» (1966) и др.; «Василий Теркин» («Книга про бойца») (1942-1945) – главы по выбору. (7 – 8 кл.)
А.И. Солженицын

1 рассказ по выбору, например: «Матренин двор» (1959) или из «Крохоток» (1958 – 1960) – «Лиственница», «Дыхание», «Шарик», «Костер и муравьи», «Гроза в горах», «Колокол Углича» и др. (7 – 9 кл.)
В.М.Шукин

1 рассказ по выбору, например: «Чудик» (1967), «Срезал» (1970), «Мастер» (1971) и др. (7-9 кл.)

Литература народов России

| | | |
|---|--|--|
| | | <i>Г.Тукай, М.Карим, К.Кулиев, Р.Гамзатов и др. (1 произведение по выбору, 5-9 кл.)</i> |
| Зарубежная литература | | |
| | <i>Гомер «Илиада» (или «Одиссея») (фрагменты по выбору) (6-8 кл.) Данте. «Божественная комедия» (фрагменты по выбору) (9 кл.) М. де Сервантес «Дон Кихот» (главы по выбору) (7-8 кл.)</i> | <i>Зарубежный фольклор легенды, баллады, саги, песни(2-3 произведения по выбору, 5-7 кл.)</i> |
| <i>В.Шекспир «Ромео и Джульетта» (1594 – 1595). (8-9 кл.)</i> | <i>1–2 сонета по выбору, например: № 66 «Измучась всем, я умереть хочу...» (пер. Б. Пастернака), № 68 «Его лицо - одно из отражений...» (пер. С. Маршака), №116 «Мешать соединенью двух сердец...» (пер. С. Маршака), №130 «Ее глаза на звезды не похожи...» (пер. С. Маршака). (7-8 кл.)</i> | |
| <i>А. де Сент-Экзюпери «Маленький принц» (1943) (6-7 кл.)</i> | <i>Д.Дефо «Робинзон Крузо» (главы по выбору) (6-7 кл.) Дж. Свифт «Путешествия Гулливера» (фрагменты по выбору) (6-7 кл.) Ж-Б. Мольер Комедии 1 по выбору, например: «Тартюф, или Обманищик» (1664), «Мещанин во дворянстве» (1670). (8-9 кл.) И.-В. Гете «Фауст» (1774 – 1832) (фрагменты по выбору) (9-10 кл.) Г.Х.Андерсен Сказки 1 по выбору, например: «Стойкий оловянный солдатик» (1838), «Гадкий утенок» (1843). (5 кл.) Дж. Г. Байрон 1 стихотворение по выбору, например: «Душа моя мрачна. Скорей, певец, скорей!»</i> | <i>Зарубежная сказочная и фантастическая проза, например: Ш.Перро, В.Гауф, Э.Т.А. Гофман, Бр.Гримм, Л.Кэрролл, Л.Ф.Баум, Д.М. Барри, Д.Родари, М.Энде, Д.Р.Р.Толкиен, К.Льюис и др. (2-3 произведения по выбору, 5-6 кл.) Зарубежная новеллистика, например:</i> |

| | | |
|--|--|--|
| | <p>(1814)(пер. М. Лермонтова), «Прощание Наполеона» (1815) (пер. В. Луговского), Романс («Какая радость заменит бывшее светлых чар...») (1815) (пер. Вяч.Иванова), «Стансы к Августе» (1816)(пер. А. Плещеева) и др.</p> <p>фрагменты одной из поэм по выбору, например: «Паломничество Чайльд Гарольда» (1809 – 1811) (пер. В. Левика). (9 кл.)</p> | <p>П.Мериме, Э. По, О'Генри, О.Уайльд, А.К.Дойл, Джером К. Джером, У.Сароян, и др.</p> <p>(2-3 произведения по выбору, 7-9 кл.)</p> <p>Зарубежная романистика XIX – XX века, например: А.Дюма, В.Скотт, В.Гюго, Ч.Диккенс, М.Рид, Ж.Верн, Г.Уэллс, Э.М.Ремарк и др.</p> <p>(1-2 романа по выбору, 7-9 кл.)</p> <p>Зарубежная проза о детях и подростках, например: М.Твен, Ф.Х.Бёрнетт, Л.М.Монтгомери, А.де Сент-Экзюпери, А.Линдгрен, Я.Корчак, Харпер Ли, У.Голдинг, Р.Брэдбери, Д.Сэлинджер, П.Гэлликко, Э.Портер, К.Патерсон, Б.Кауфман, Ф.Бёрнетт и др.</p> <p>(2 произведения по выбору, 5-9 кл.)</p> <p>Зарубежная проза о</p> |
|--|--|--|

| | | |
|--|--|--|
| | | <p><i>животных и взаимоотношениях человека и природы, например:</i> <i>Р.Киплинг, Дж.Лондон, Э.Сетон-Томпсон, Д.Дарелл и др.</i> <i>(1-2 произведения по выбору, 5-7 кл.)</i></p> <p><i>Современные зарубежная проза, например:</i> <i>А. Тор, Д. Пеннак, У.Старк, К. ДиКамилло, М.Парр, Г.Шмидт, Д.Гроссман, С.Каста, Э.Файн, Е.Ельчин и др.</i> <i>(1 произведение по выбору, 5-8 кл.)</i></p> |
|--|--|--|

В программе каждого класса представлены разножанровые произведения; произведения на разные темы; произведения разных эпох; программа каждого года демонстрирует детям разные грани литературы.

В программе предусмотрено возвращение к творчеству таких писателей, как А.С.Пушкин, Н.В.Гоголь, М.Ю.Лермонтов, А.П.Чехов. Внутри программы для 5 – 9 классов выстраивается своего рода вертикаль, предусматривающая наращение объема прочитанных ранее произведений этих авторов и углубление представлений об их творчестве.

Изучение русской классики продолжится в старшей школе, где обучающиеся существенно расширят знакомство с авторами, представленными в списках основной школы (например, с Н.А.Некрасовым, Н.С.Лесковым, Л.Н.Толстым, А.П.Чеховым, А.А.Ахматовой, В.В.Маяковским и др.).

При составлении программы использованы **жанрово-тематические блоки**, хорошо зарекомендовавшие себя на практике.

Основные теоретико-литературные понятия, требующие освоения в основной школе

- Художественная литература как искусство слова. Художественный образ.
- Устное народное творчество. Жанры фольклора. Миф и фольклор.
- Литературные роды (эпос, лирика, драма) и жанры (эпос, роман, повесть, рассказ, новелла, притча, басня; баллада, поэма; ода, послание, элегия; комедия, драма, трагедия).
- Основные литературные направления: классицизм, сентиментализм, романтизм, реализм, модернизм.
- Форма и содержание литературного произведения: тема, проблематика, идея; автор-повествователь, герой-рассказчик, точка зрения, адресат, читатель; герой, персонаж, действующее лицо, лирический герой, система образов персонажей; сюжет, фабула, композиция, конфликт, стадии развития действия: экспозиция, завязка, развитие действия, кульминация, развязка; художественная деталь, портрет, пейзаж, интерьер; диалог, монолог, авторское отступление, лирическое отступление; эпиграф.
- Язык художественного произведения. Изобразительно-выразительные средства в художественном произведении: эпитет, метафора, сравнение, антитеза, оксюморон. Гипербола, литота. Аллегория. Ирония, юмор, сатира. Анафора. Звукопись, аллитерация, ассонанс.
- Стих и проза. Основы стихосложения: стихотворный метр и размер, ритм, рифма, строфа.

2.2.2.3. Иностранный язык

Освоение предмета «Иностранный язык» в основной школе осуществляется на основе коммуникативного подхода в обучении иностранному языку.

Учебный предмет «Иностранный язык» обеспечивает развитие иноязычных коммуникативных умений и языковых навыков, которые необходимы обучающимся для продолжения образования в школе или в системе среднего профессионального образования.

Освоение учебного предмета «Иностранный язык» направлено на достижение обучающимися допорогового уровня иноязычной коммуникативной компетенции, позволяющего общаться на иностранном языке в устной и письменной формах в пределах тематики и языкового материала основной школы как с носителями иностранного языка, так и с представителями других стран, которые используют иностранный язык как средство межличностного и межкультурного общения.

Изучение предмета «Иностранный язык» в части формирования навыков и развития умений обобщать и систематизировать имеющийся языковой и речевой опыт основано на межпредметных связях с предметами «Русский язык», «Литература», «История», «География», «Физика», «Музыка», «Изобразительное искусство» и др.

Предметное содержание речи

Моя семья. Взаимоотношения в семье. Конфликтные ситуации и способы их решения.

Мои друзья. Лучший друг/подруга. Внешность и черты характера. Межличностные взаимоотношения с друзьями и в школе.

Свободное время. Досуг и увлечения (музыка, чтение; посещение театра, кинотеатра, музея, выставки). Виды отдыха. Поход по магазинам. Карманные деньги. Молодежная мода.

Здоровый образ жизни. Режим труда и отдыха, занятия спортом, здоровое питание, отказ от вредных привычек.

Спорт. Виды спорта. Спортивные игры. Спортивные соревнования.

Школа. Школьная жизнь. Правила поведения в школе. Изучаемые предметы и отношения к ним. Внеклассные мероприятия. Кружки. Школьная форма. Каникулы. Переписка с зарубежными сверстниками.

Выбор профессии. Мир профессий. Проблема выбора профессии. Роль иностранного языка в планах на будущее.

Путешествия. Путешествия по России и странам изучаемого языка. Транспорт.

Окружающий мир. Природа: растения и животные. Погода. Проблемы экологии. Защита окружающей среды. Жизнь в городе/ в сельской местности.

Средства массовой информации. Роль средств массовой информации в жизни общества. Средства массовой информации: пресса, телевидение, радио, Интернет.

Страны изучаемого языка и родная страна. Страны, столицы, крупные города. Государственные символы. Географическое положение. Климат. Население. Достопримечательности. Культурные особенности: национальные праздники, памятные даты, исторические события, традиции и обычаи. Выдающиеся люди и их вклад в науку и мировую культуру.

Коммуникативные умения

Говорение

Диалогическая речь

Совершенствование диалогической речи в рамках изучаемого предметного содержания речи: умений вести диалоги разного характера: этикетный, диалог-расспрос, диалог-побуждение к действию, диалог-обмен мнениями и комбинированный диалог.

Объем диалога от 3 реплик (5 – 7 класс) до 4 – 5 реплик (8 – 9 класс) со стороны каждого учащегося. Продолжительность диалога – до 2,5 – 3 минут.

Монологическая речь

Совершенствование умений строить связные высказывания с использованием основных коммуникативных типов речи (повествование, описание, рассуждение (характеристика)), с высказыванием своего мнения и краткой аргументацией с опорой и без опоры на зрительную наглядность, прочитанный/прослушанный текст и/или вербальные опоры (ключевые слова, план, вопросы)

Объем монологического высказывания от 8 – 10 фраз (5 – 7 класс) до 10 – 12 фраз (8 – 9 класс). Продолжительность монологического высказывания 1,5 – 2 минуты.

Аудирование

Восприятие на слух и понимание несложных аутентичных аудиотекстов с разной глубиной и точностью проникновения в их содержание (с пониманием основного содержания, с выборочным пониманием) в зависимости от решаемой коммуникативной задачи.

Жанры текстов: прагматические, информационные, научно-популярные.

Типы текстов: высказывания собеседников в ситуациях повседневного общения, сообщение, беседа, интервью, объявление, реклама и др.

Содержание текстов соответствует возрастным особенностям и интересам учащихся и имеет образовательную и воспитательную ценность.

Аудирование *с пониманием основного содержания* текста развивает умение определять основную тему и главные факты/события в воспринимаемом на слух тексте. Время звучания текстов для аудирования – до 2 минут.

Аудирование *с выборочным пониманием нужной/ интересующей/ запрашиваемой информации* формирует умение выделить значимую информацию в одном или нескольких несложных аутентичных коротких текстах. Время звучания текстов для аудирования – до 1,5 минут.

Аудирование *с пониманием основного содержания текста и с выборочным пониманием нужной/ интересующей/ запрашиваемой информации* осуществляется на несложных аутентичных текстах, содержащих наряду с изученными и некоторое количество незнакомых языковых явлений.

Чтение

Чтение и понимание текстов с различной глубиной и точностью проникновения в их содержание: с пониманием основного содержания, с выборочным пониманием нужной/ интересующей/ запрашиваемой информации, с полным пониманием.

Жанры текстов: научно-популярные, публицистические, художественные, прагматические.

Типы текстов: статья, интервью, рассказ, отрывок из художественного произведения, объявление, рецепт, рекламный проспект, стихотворение и др.

Содержание текстов соответствует возрастным особенностям и интересам учащихся, имеет образовательную и воспитательную ценность, воздействует на эмоциональную сферу школьников.

Чтение *с пониманием основного содержания* осуществляется на несложных аутентичных текстах в рамках предметного содержания, обозначенного в программе. Тексты содержат некоторое количество неизученных языковых явлений. Объем текстов для чтения – до 700 слов.

Чтение *с выборочным пониманием нужной/ интересующей/ запрашиваемой информации* осуществляется на несложных аутентичных текстах, содержащих некоторое количество незнакомых языковых явлений. Объем текста для чтения – около 350 слов.

Чтение с полным пониманием осуществляется на несложных аутентичных текстах, построенных на изученном языковом материале. Объем текста для чтения около 500 слов.

Независимо от вида чтения возможно использование двуязычного словаря.

Письменная речь

Дальнейшее развитие и совершенствование письменной речи, а именно умений:

- заполнение анкет и формуляров (указывать имя, фамилию, пол, гражданство, национальность, адрес);
- написание коротких поздравлений с днем рождения и другими праздниками, выражение пожеланий (объемом 30–40 слов, включая адрес);
- написание личного письма, в ответ на письмо-стимул с употреблением формул речевого этикета, принятых в стране изучаемого языка с опорой и без опоры на образец (расспрашивать адресата о его жизни, делах, сообщать то же самое о себе, выражать благодарность, давать совет, просить о чем-либо), объем личного письма около 100–120 слов, включая адрес;
- составление плана, тезисов устного/письменного сообщения; краткое изложение результатов проектной деятельности.
- делать выписки из текстов; составлять небольшие письменные высказывания в соответствии с коммуникативной задачей.

Языковые средства и навыки оперирования ими

Орфография и пунктуация

Правильное написание изученных слов. Правильное использование знаков препинания (точки, вопросительного и восклицательного знака) в конце предложения.

Фонетическая сторона речи

Различения на слух в потоке речи всех звуков иностранного языка и навыки их адекватного произношения (без фонематических ошибок, ведущих к сбою в коммуникации). Соблюдение правильного ударения в изученных словах. Членение предложений на смысловые группы. Ритмико-интонационные навыки произношения различных типов предложений. Соблюдение правила отсутствия фразового ударения на служебных словах.

Лексическая сторона речи

Навыки распознавания и употребления в речи лексических единиц, обслуживающих ситуации общения в рамках тематики основной школы, наиболее распространенных устойчивых словосочетаний, оценочной лексики, реплик-клише речевого этикета, характерных для культуры стран изучаемого языка в объеме примерно 1200 единиц (включая 500 усвоенных в начальной школе).

Основные способы словообразования: аффиксация, словосложение, конверсия. Многозначность лексических единиц. Синонимы. Антонимы. Лексическая сочетаемость.

Грамматическая сторона речи

Навыки распознавания и употребления в речи нераспространенных и распространенных простых предложений, сложносочиненных и сложноподчиненных предложений.

Навыки распознавания и употребления в речи коммуникативных типов предложения: повествовательное (утвердительное и отрицательное), вопросительное, побудительное, восклицательное. Использование прямого и обратного порядка слов.

Навыки распознавания и употребления в речи существительных в единственном и множественном числе в различных падежах; артиклей; прилагательных и наречий в разных степенях сравнения; местоимений (личных, притяжательных, возвратных, указательных, неопределенных и их производных, относительных, вопросительных); количественных и порядковых числительных; глаголов в наиболее употребительных видо-временных формах действительного и страдательного залогов, модальных глаголов и их эквивалентов; предлогов.

Социокультурные знания и умения.

Умение осуществлять межличностное и межкультурное общение, используя знания о национально-культурных особенностях своей страны и страны изучаемого языка, полученные на уроках иностранного языка и в процессе изучения других предметов (знания межпредметного характера). Это предполагает овладение:

- знаниями о значении родного и иностранного языков в современном мире;
- сведениями о социокультурном портрете стран, говорящих на иностранном языке, их символике и культурном наследии;
- сведениями о социокультурном портрете стран, говорящих на иностранном языке, их символике и культурном наследии;
- знаниями о реалиях страны/стран изучаемого языка: традициях (в питании, проведении выходных дней, основных национальных праздников и т. д.), распространенных образцов фольклора (пословицы и т. д.);
- представлениями о сходстве и различиях в традициях своей страны и стран изучаемого языка; об особенностях образа жизни, быта, культуры (всемирно известных достопримечательностях, выдающихся людях и их вкладе в мировую культуру) страны/стран изучаемого языка; о некоторых произведениях художественной литературы на изучаемом иностранном языке;
- умением распознавать и употреблять в устной и письменной речи в ситуациях формального и неформального общения основные нормы речевого этикета, принятые в странах изучаемого языка (реплики-клише, наиболее распространенную оценочную лексику);
- умением представлять родную страну и ее культуру на иностранном языке; оказывать помощь зарубежным гостям в нашей стране в ситуациях повседневного общения.

Компенсаторные умения

Совершенствование умений:

- переспрашивать, просить повторить, уточняя значение незнакомых слов;

- использовать в качестве опоры при порождении собственных высказываний ключевые слова, план к тексту, тематический словарь и т. д.;

- прогнозировать содержание текста на основе заголовка, предварительно поставленных вопросов и т. д.;
- догадываться о значении незнакомых слов по контексту, по используемым собеседником жестам и мимике;
- использовать синонимы, антонимы, описание понятия при дефиците языковых средств.

Общеучебные умения и универсальные способы деятельности

Формирование и совершенствование умений:

- работать с информацией: поиск и выделение нужной информации, обобщение, сокращение, расширение устной и письменной информации, создание второго текста по аналогии, заполнение таблиц;
- работать с разными источниками на иностранном языке: справочными материалами, словарями, интернет-ресурсами, литературой;
- планировать и осуществлять учебно-исследовательскую работу: выбор темы исследования, составление плана работы, знакомство с исследовательскими методами (наблюдение, анкетирование, интервьюирование), анализ полученных данных и их интерпретация, разработка краткосрочного проекта и его устная презентация с аргументацией, ответы на вопросы по проекту; участие в работе над долгосрочным проектом, взаимодействие в группе с другими участниками проектной деятельности;

- самостоятельно работать в классе и дома.

Специальные учебные умения

Формирование и совершенствование умений:

- находить ключевые слова и социокультурные реалии в работе над текстом;
- семантизировать слова на основе языковой догадки;
- осуществлять словообразовательный анализ;
- пользоваться справочным материалом (грамматическим и лингвострановедческим справочниками, двуязычным и толковым словарями, мультимедийными средствами);
- участвовать в проектной деятельности меж- и метапредметного характера.

2.2.2.5. История России. Всеобщая история

Программа учебного предмета «История» на уровне основного общего образования разработана на основе Концепции нового учебно-методического комплекса по отечественной истории, подготовленной в 2013-14 г. в целях повышения качества школьного исторического

образования, воспитания гражданственности и патриотизма, формирования единого культурно-исторического пространства Российской Федерации.

Общая характеристика программы по истории.

Целью школьного исторического образования является формирование у учащегося целостной картины российской и мировой истории, учитывающей взаимосвязь всех ее этапов, их значимость для понимания современного места и роли России в мире, важность вклада каждого народа, его культуры в общую историю страны и мировую историю, формирование личностной позиции по основным этапам развития российского государства и общества, а также современного образа России.

Современный подход в преподавании истории предполагает единство знаний, ценностных отношений и познавательной деятельности школьников. В действующих федеральных государственных образовательных стандартах основного общего образования, принятых в 2009–2012 гг., названы следующие **задачи изучения истории в школе**:

- формирование у молодого поколения ориентиров для гражданской, этнонациональной, социальной, культурной самоидентификации в окружающем мире;
- овладение учащимися знаниями об основных этапах развития человеческого общества с древности до наших дней, при особом внимании к месту и роли России во всемирно-историческом процессе;
- воспитание учащихся в духе патриотизма, уважения к своему Отечеству многонациональному Российскому государству, в соответствии с идеями взаимопонимания, согласия и мира между людьми и народами, в духе демократических ценностей современного общества;
- развитие способностей учащихся анализировать содержащуюся в различных источниках информацию о событиях и явлениях прошлого и настоящего, рассматривать события в соответствии с принципом историзма, в их динамике, взаимосвязи и взаимообусловленности;
- формирование у школьников умений применять исторические знания в учебной и внешкольной деятельности, в современном поликультурном, полиэтничном и многоконфессиональном обществе.

В соответствии с Концепцией нового учебно-методического комплекса по отечественной истории **базовыми принципами** школьного исторического образования являются:

- идея преемственности исторических периодов, в т.ч. непрерывности процессов становления и развития российской государственности, формирования государственной территории и единого многонационального русского народа, а также его основных символов и ценностей;

- рассмотрение истории России как неотъемлемой части мирового исторического процесса, понимание особенностей ее развития, места и роли в мировой истории и в современном мире;
- ценности гражданского общества – верховенство права, социальная солидарность, безопасность, свобода и ответственность;
- воспитательный потенциал исторического образования, его исключительная роль в формировании российской гражданской идентичности и патриотизма;
- общественное согласие и уважение как необходимое условие взаимодействия государств и народов в новейшей истории.
- познавательное значение российской, региональной и мировой истории;
- формирование требований к каждой ступени непрерывного исторического образования на протяжении всей жизни.

Методической основой изучения курса истории в основной школе является системно-деятельностный подход, обеспечивающий достижение личностных, метапредметных и предметных образовательных результатов посредством организации активной познавательной деятельности школьников.

Методологическая основа преподавания курса истории в школе зиждется на следующих образовательных и воспитательных приоритетах:

- принцип научности, определяющий соответствие учебных единиц основным результатам научных исследований;
- многоуровневое представление истории в единстве локальной, региональной, отечественной и мировой истории, рассмотрение исторического процесса как совокупности усилий многих поколений, народов и государств;
- многофакторный подход к освещению истории всех сторон жизни государства и общества;
- исторический подход как основа формирования содержания курса и межпредметных связей, прежде всего, с учебными предметами социально-гуманитарного цикла;
- антропологический подход, формирующий личностное эмоционально окрашенное восприятие прошлого;
- историко-культурологический подход, формирующий способности к межкультурному диалогу, восприятию и бережному отношению к культурному наследию.

Место учебного предмета «История» в учебном плане основного общего образования.

Предмет «История» изучается на уровне основного общего образования в качестве обязательного предмета в 5 – 9 классах в общем объеме 374 часа (при 34 неделях учебного года), в 5 – 8 классах по 2 часа в неделю, в 9 классе – 3 часа в неделю.

Изучение предмета «История» как части предметной области «Общественно-научные предметы» основано на межпредметных связях с предметами: «Обществознание», «География», «Литература», «Русский язык», «Иностранный язык», «Изобразительное искусство», «Музыка», «Информатика», «Математика», «Основы безопасности и жизнедеятельности» и др.

Структурно предмет «История» включает учебные курсы по всеобщей истории и истории России.

Знакомство обучающихся при получении основного общего образования с предметом «История» начинается с курса **всеобщей истории**. Изучение всеобщей истории способствует формированию общей картины исторического пути человечества, разных народов и государств, преемственности исторических эпох и непрерывности исторических процессов. Преподавание курса даёт обучающимся представление о процессах, явлениях и понятиях мировой истории, формирует знания о месте и роли России в мировом историческом процессе.

Курс всеобщей истории формирует у учащихся познавательный интерес, базовые навыки определения места исторических событий во времени, умения соотносить исторические события и процессы, происходившие в разных социальных, национально-культурных, политических, территориальных и иных условиях.

В рамках курса всеобщей истории обучающиеся знакомятся с исторической картой как источником информации о расселении человеческих общностей, расположении цивилизаций и государств, местах важнейших событий, динамики развития социокультурных, экономических и геополитических процессов в мире. Курс имеет определяющее значение в осознании обучающимися культурного многообразия мира, социально-нравственного опыта предшествующих поколений; в формировании толерантного отношения к культурно-историческому наследию народов мира, усвоении назначения и художественных достоинств памятников истории и культуры, письменных, изобразительных и вещественных исторических источников.

Курс даёт возможность обучающимся научиться сопоставлять развитие России и других стран в различные исторические периоды, сравнивать исторические ситуации и события, давать оценку наиболее значительным событиям и личностям мировой истории, оценивать различные исторические версии событий и процессов.

Курс **отечественной истории** является важнейшим слагаемым предмета «История». Он сочетает историю Российского государства и населяющих его народов, историю регионов и локальную историю (прошлое родного города, села). Такой подход способствует осознанию школьниками своей социальной идентичности в широком спектре – как граждан своей страны, жителей своего края, города, представителей определенной этнонациональной и религиозной общности, хранителей традиций рода и семьи.

Важная мировоззренческая задача курса отечественной истории заключается в раскрытии как своеобразия и неповторимости российской истории, так и ее связи с ведущими процессами мировой истории. Это достигается с помощью **синхронизации курсов истории России и всеобщей истории**, сопоставления ключевых событий и процессов российской и мировой истории, введения в содержание образования элементов региональной истории и компаративных характеристик.

Патриотическая основа исторического образования имеет цель воспитать у молодого поколения гордость за свою страну, осознание ее роли в мировой истории. При этом акцентируется внимание на массовом героизме в освободительных войнах, прежде всего Отечественных 1812 и 1941 – 1945 гг., раскрыв подвиг народа как пример гражданственности и самопожертвования во имя Отечества. Вместе с тем, позитивный пафос

исторического сознания создает не только гордость военными победами предков. Самое пристальное внимание уделяется достижениям страны в других областях. Предметом патриотической гордости, несомненно, является великий труд народа по освоению громадных пространств Евразии с ее суровой природой, формирование российского общества на сложной многонациональной и поликонфессиональной основе, в рамках которого преобладали начала взаимовыручки, согласия и веротерпимости, создание науки и культуры мирового значения, традиции трудовой и предпринимательской культуры, благотворительности и меценатства.

В школьном курсе преобладает пафос созидания, позитивный настрой в восприятии отечественной истории. Тем не менее, у учащихся формируется представление, что история России – это не просто череда триумфальных шествий, успехов и побед. В историческом прошлом нашей страны были и трагические периоды (смуты, революции, гражданские войны, политические репрессии и др.), без освещения которых представление о прошлом во всем его многообразии не может считаться полноценным. Трагедии нельзя замалчивать, но необходимо подчеркивать, что русский и другие народы нашей страны находили силы вместе преодолевать выпавшие на их долю тяжелые испытания.

Россия – крупнейшая многонациональная и поликонфессиональная страна в мире. В связи с этим в программе расширен объем учебного материала по истории народов России, делается акцент на **взаимодействие культур и религий**, укрепление экономических, социальных, политических и других связей между народами; подчеркивается, что присоединение к России и пребывание в составе Российского государства имеет положительное значение для народов нашей страны: безопасность от внешних врагов, прекращение внутренних смут и междоусобиц, культурное и экономическое развитие, распространение просвещения, образования, здравоохранения и др.

Одной из главных задач школьного курса истории является **формирование гражданской общероссийской идентичности**, при этом делается акцент на идее гражданственности, прежде всего при решении проблемы взаимодействия государства и общества. С этим связана и проблема гражданской активности, прав и обязанностей граждан, строительства гражданского общества, формирования правового сознания. Особое внимание уделено историческому опыту гражданской активности, местного самоуправления (общинное самоуправление, земские соборы, земство, гильдии, научные общества, общественные организации и ассоциации, политические партии и организации, общества взаимопомощи, кооперативы и т. д.), сословного представительства.

Увеличено количество учебного времени на изучение материалов по **истории культуры**, имеется в виду в первую очередь социокультурный материал, история повседневности, традиции народов России; отмечена неразрывная связь российской и мировой культуры.

В ходе изучения предмета у учащихся формируется представление о процессе исторического развития как многофакторном явлении. При этом на различных стадиях исторического развития ведущими и определяющими являются либо экономические, либо внутривнутриполитические, либо внешнеполитические факторы.

Концепцией нового учебно-методического комплекса по отечественной истории в качестве наиболее оптимальной предложена модель, при которой **изучение истории будет строиться по линейной системе с 5 по 10 классы**. За счет более подробного изучения исторических периодов

обучающиеся осваивают базовые исторические категории, персоналии, события и закономерности и получают навыки историографического анализа, глубокого проблемного осмысления материалов (преимущественно в ходе изучения периодов истории Нового и Новейшего времени), сравнительного анализа.

Историческое образование в выпускном классе средней школы имеет дифференцированный характер. В соответствии с запросами школьников и возможностями образовательной организации изучение истории осуществляется на базовом и/или углубленном уровнях. Образовательной организации предоставляется возможность формирования индивидуального учебного плана, реализации одного или нескольких профилей обучения.

В случае обучения на профильном уровне учащиеся (в соответствии с требованиями ФГОС) должны сформировать знания о месте и роли исторической науки в системе научных дисциплин, представления об историографии; овладеть системными историческими знаниями, пониманием места и роли России в мировой истории; овладеть приемами работы с историческими источниками, умениями самостоятельно анализировать документальную базу по исторической тематике; сформировать умение сопоставлять и оценивать различные исторические версии.

История России. Всеобщая история

История России

От Древней Руси к Российскому государству

Введение

Роль и место России в мировой истории. Проблемы периодизации российской истории. Источники по истории России. Основные этапы развития исторической мысли в России.

Народы и государства на территории нашей страны в древности

Заселение территории нашей страны человеком. Каменный век. *Особенности перехода от присваивающего хозяйства к производящему на территории Северной Евразии. Ареалы древнейшего земледелия и скотоводства. Появление металлических орудий и их влияние на первобытное общество. Центры древнейшей металлургии в Северной Евразии. Кочевые общества евразийских степей в эпоху бронзы и раннем железном веке. Степь и ее роль в распространении культурных взаимовлияний.*

Народы, проживавшие на этой территории до середины I тысячелетия до н.э. *Античные города-государства Северного Причерноморья. Боспорское царство. Скифское царство. Дербент.*

Восточная Европа в середине I тыс. н.э.

Великое переселение народов. *Миграция готов. Нашествие гуннов.* Вопрос о славянской прародине и происхождении славян. Расселение славян, их разделение на три ветви – восточных, западных и южных. *Славянские общности Восточной Европы.* Их соседи – балты и финно-угры.

Хозяйство восточных славян, их общественный строй и политическая организация. Возникновение княжеской власти. Традиционные верования. Страны и народы Восточной Европы, Сибири и Дальнего Востока. *Тюркский каганат. Хазарский каганат. Волжская Булгария.*

Образование государства Русь

Исторические условия складывания русской государственности: природно-климатический фактор и политические процессы в Европе в конце I тыс. н. э. Формирование новой политической и этнической карты континента.

Государства Центральной и Западной Европы. Первые известия о Руси. Проблема образования Древнерусского государства. Начало династии Рюриковичей.

Формирование территории государства Русь. Дань и полюдье. Первые русские князья. Отношения с Византийской империей, странами Центральной, Западной и Северной Европы, кочевниками европейских степей. Русь в международной торговле. Путь из варяг в греки. Волжский торговый путь.

Принятие христианства и его значение. Византийское наследие на Руси.

Русь в конце X – начале XII в.

Территория и население государства Русь/Русская земля. Крупнейшие города Руси. Новгород как центр освоения Севера Восточной Европы, колонизация Русской равнины. Территориально-политическая структура Руси: волости. Органы власти: князь, посадник, тысяцкий, вече. Внутриполитическое развитие. Борьба за власть между сыновьями Владимира Святого. Ярослав Мудрый. Русь при Ярославичах. Владимир Мономах. Русская церковь.

Общественный строй Руси: дискуссии в исторической науке. Князья, дружина. Духовенство. Городское население. Купцы. Категории рядового и зависимого населения. Древнерусское право: Русская Правда, *церковные уставы.*

Русь в социально-политическом контексте Евразии. Внешняя политика и международные связи: отношения с Византией, печенегами, половцами (*Деши-и-Кипчак*), странами Центральной, Западной и Северной Европы.

Культурное пространство

Русь в культурном контексте Евразии. Картина мира средневекового человека. Повседневная жизнь, сельский и городской быт. Положение женщины. Дети и их воспитание. Календарь и хронология.

Древнерусская культура. Формирование единого культурного пространства. Кирилло-мефодиевская традиция на Руси. Письменность. Распространение грамотности, берестяные грамоты. *«Новгородская псалтирь».* *«Остромирово Евангелие».* Появление древнерусской литературы. *«Слово о Законе и Благодати».* Произведения летописного жанра. *«Повесть временных лет».* Первые русские жития. Произведения Владимира Мономаха. Иконопись. Искусство книги. Архитектура. Начало храмового строительства: Десятинная церковь, София Киевская, София Новгородская. Материальная культура. Ремесло. Военное дело и оружие.

Русь в середине XII – начале XIII в.

Формирование системы земель – самостоятельных государств. Важнейшие земли, управляемые ветвями княжеского рода Рюриковичей: Черниговская, Смоленская, Галицкая, Волынская, Суздальская. Земли, имевшие особый статус: Киевская и Новгородская. *Эволюция общественного строя и права. Внешняя политика русских земель в евразийском контексте.*

Формирование региональных центров культуры: летописание и памятники литературы: Киево-Печерский патерик, моление Даниила Заточника, «Слово о полку Игореве». Белокаменные храмы Северо-Восточной Руси: Успенский собор во Владимире, церковь Покрова на Нерли, Георгиевский собор Юрьева-Польского.

Русские земли в середине XIII - XIV в.

Возникновение Монгольской империи. Завоевания Чингисхана и его потомков. Походы Батые на Восточную Европу. Возникновение Золотой орды. Судьбы русских земель после монгольского нашествия. Система зависимости русских земель от ордынских ханов (т.н. «ордынское иго»).

Южные и западные русские земли. Возникновение Литовского государства и включение в его состав части русских земель. *Северо-западные земли: Новгородская и Псковская. Политический строй Новгорода и Пскова. Роль вече и князя. Новгород в системе балтийских связей.*

Ордена крестоносцев и борьба с их экспансией на западных границах Руси. Александр Невский: его взаимоотношения с Ордой. Княжества Северо-Восточной Руси. Борьба за великое княжение Владимирское. Противостояние Твери и Москвы. Усиление Московского княжества. Дмитрий Донской. Куликовская битва. Закрепление первенствующего положения московских князей.

Перенос митрополичьей кафедры в Москву. Роль православной церкви в ордынский период русской истории. Сергей Радонежский. Расцвет раннемосковского искусства. Соборы Кремля.

Народы и государства степной зоны Восточной Европы и Сибири в XIII-XV вв.

Золотая орда: государственный строй, население, экономика, культура. Города и кочевые степи. Принятие ислама. Ослабление государства во второй половине XIV в., нашествие Тимура.

Распад Золотой орды, образование татарских ханств. Казанское ханство. Сибирское ханство. Астраханское ханство. Ногайская орда. Крымское ханство. *Касимовское ханство. Дикое поле. Народы Северного Кавказа. Итальянские фактории Причерноморья (Каффа, Тана, Солдайя и др) и их роль в системе торговых и политических связей Руси с Западом и Востоком.*

Культурное пространство

Изменения в представлениях о картине мира в Евразии в связи с завершением монгольских завоеваний. Культурное взаимодействие цивилизаций. Межкультурные связи и коммуникации (взаимодействие и взаимовлияние русской культуры и культур народов Евразии).

Летописание. Памятники Куликовского цикла. Жития. Епифаний Премудрый. Архитектура. Изобразительное искусство. Феофан Грек. Андрей Рублев.

Формирование единого Русского государства в XV веке

Борьба за русские земли между Литовским и Московским государствами. Объединение русских земель вокруг Москвы. Междоусобная война в Московском княжестве второй четверти XV в. Василий Темный. *Новгород и Псков в XV в.: политический строй, отношения с Москвой, Ливонским орденом, Ганзой, Великим княжеством Литовским*. Падение Византии и рост церковно-политической роли Москвы в православном мире. Теория «Москва – третий Рим». Иван III. Присоединение Новгорода и Твери. Ликвидация зависимости от Орды. Расширение международных связей Московского государства. Принятие общерусского Судебника. *Формирование аппарата управления единого государства. Перемены в устройстве двора великого князя: новая государственная символика; царский титул и регалии; дворцовое и церковное строительство. Московский Кремль.*

Культурное пространство

Изменения восприятия мира. Сакрализация великокняжеской власти. Флорентийская уния. Установление автокефалии русской церкви. *Внутрицерковная борьба (иосифляне и нестяжатели, ереси)*. Развитие культуры единого Русского государства. Летописание: общерусское и региональное. Житийная литература. «Хожение за три моря» Афанасия Никитина. Архитектура. Изобразительное искусство. *Повседневная жизнь горожан и сельских жителей в древнерусский и раннемосковский периоды.*

Региональный компонент

Наш регион в древности и средневековье.

Россия в XVI – XVII вв.: от великого княжества к царству

Россия в XVI веке
Княжение Василия III. Завершение объединения русских земель вокруг Москвы: присоединение Псковской, Смоленской, Рязанской земель. Отмирание удельной системы. Укрепление великокняжеской власти. Внешняя политика Московского княжества в первой трети XVI в.: война с Великим княжеством Литовским, отношения с Крымским и Казанским ханствами, посольства в европейские государства.

Органы государственной власти. Приказная система: формирование первых приказных учреждений. Боярская дума, ее роль в управлении государством. «Малая дума». Местничество. Местное управление: наместники и волостели, система кормлений. Государство и церковь.

Регентство Елены Глинской. Сопrotивление удельных князей великокняжеской власти. *Мятеж князя Андрея Старицкого*. Унификация денежной системы. *Стародубская война с Польшей и Литвой*.

Период боярского правления. Борьба за власть между боярскими кланами Шуйских, Бельских и Глинских. Губная реформа. Московское восстание 1547 г. *Ереси Матвея Башкина и Феодосия Косого*.

Принятие Иваном IV царского титула. Реформы середины XVI в. «Избранная рада»: ее состав и значение. Появление Земских соборов: *дискуссии о характере народного представительства*. Отмена кормлений. Система налогообложения. Судебник 1550 г. Стоглавый собор. Земская реформа – формирование органов местного самоуправления.

Внешняя политика России в XVI в. Создание стрелецких полков и «Уложение о службе». Присоединение Казанского и Астраханского ханств. Значение включения Среднего и Нижнего Поволжья в состав Российского государства. Войны с Крымским ханством. Набег Девлет-Гирея 1571 г. и сожжение Москвы. Битва при Молодях. Ливонская война: причины и характер. Ликвидация Ливонского ордена. Причины и результаты поражения России в Ливонской войне. Поход Ермака Тимофеевича на Сибирское ханство. Начало присоединения к России Западной Сибири.

Социальная структура российского общества. Дворянство. *Служилые и неслужилые люди*. *Формирование Государева двора и «служилых городов»*. Торгово-ремесленное население городов. Духовенство. Начало закрепощения крестьян: указ о «заповедных летах». Формирование вольного казачества.

Многонациональный состав населения Русского государства. *Финно-угорские народы*. Народы Поволжья после присоединения к России. *Служилые татары*. *Выходцы из стран Европы на государевой службе*. *Сосуществование религий в Российском государстве*. Русская Православная церковь. *Мусульманское духовенство*.

Россия в конце XVI в. Опричнина, дискуссия о ее причинах и характере. Опричный террор. Разгром Новгорода и Пскова. *Московские казни 1570 г.* Результаты и последствия опричнины. Противоречивость личности Ивана Грозного и проводимых им преобразований. Цена реформ.

Царь Федор Иванович. Борьба за власть в боярском окружении. Правление Бориса Годунова. Учреждение патриаршества. *Тявзинский мирный договор со Швецией: восстановление позиций России в Прибалтике*. Противостояние с Крымским ханством. *Отражение набега Гази-Гирея в 1591 г.* Строительство российских крепостей и засечных черт. Продолжение закрепощения крестьянства: указ об «Урочных летах». Пресечение царской династии Рюриковичей.

Смута в России

Династический кризис. Земский собор 1598 г. и избрание на царство Бориса Годунова. Политика Бориса Годунова, *в т.ч. в отношении боярства*. *Опала семейства Романовых*. Голод 1601-1603 гг. и обострение социально-экономического кризиса.

Смутное время начала XVII в., дискуссия о его причинах. Самозванцы и самозванство. Личность Лжедмитрия I и его политика. Восстание 1606 г. и убийство самозванца.

Царь Василий Шуйский. Восстание Ивана Болотникова. Перерастание внутреннего кризиса в гражданскую войну. Лжедмитрий II. Вторжение на территорию России польско-литовских отрядов. Тушинский лагерь самозванца под Москвой. Оборона Троице-Сергиева монастыря. *Выборгский договор между Россией и Швецией*. Поход войска М.В. Скопина-Шуйского и Я.-П. Делгагарди и распад тушинского лагеря. Открытое вступление в войну против России Речи Посполитой. Оборона Смоленска.

Свержение Василия Шуйского и переход власти к «семибоярщине». Договор об избрании на престол польского принца Владислава и вступление польско-литовского гарнизона в Москву. Подъем национально-освободительного движения. Патриарх Гермоген. Московское восстание 1611 г. и сожжение города оккупантами. Первое и второе ополчения. Захват Новгорода шведскими войсками. «Совет всей земли». Освобождение Москвы в 1612 г.

Земский собор 1613 г. и его роль в укреплении государственности. Избрание на царство Михаила Федоровича Романова. *Борьба с казачьими выступлениями против центральной власти*. Столбовский мир со Швецией: утрата выхода к Балтийскому морю. *Продолжение войны с Речью Посполитой*. *Поход принца Владислава на Москву*. Заключение Деулинского перемирия с Речью Посполитой. Итоги и последствия Смутного времени.

Россия в XVII веке

Россия при первых Романовых. Царствование Михаила Федоровича. Восстановление экономического потенциала страны. *Продолжение закрепощения крестьян*. Земские соборы. Роль патриарха Филарета в управлении государством.

Царь Алексей Михайлович. Укрепление самодержавия. Ослабление роли Боярской думы в управлении государством. Развитие приказного строя. *Приказ Тайных дел*. Усиление воеводской власти в уездах и постепенная ликвидация земского самоуправления. Затухание деятельности Земских соборов. *Правительство Б.И. Морозова и И.Д. Милославского: итоги его деятельности*. Патриарх Никон. Раскол в Церкви. Протопоп Аввакум, формирование религиозной традиции старообрядчества.

Царь Федор Алексеевич. Отмена местничества. Налоговая (податная) реформа.

Экономическое развитие России в XVII в. Первые мануфактуры. Ярмарки. Укрепление внутренних торговых связей и развитие хозяйственной специализации регионов Российского государства. *Торговый и Новоторговый уставы*. Торговля с европейскими странами, Прибалтикой, Востоком.

Социальная структура российского общества. Государев двор, служилый город, духовенство, торговые люди, посадское население, стрельцы, служилые иноземцы, казаки, крестьяне, холопы. Русская деревня в XVII в. Городские восстания середины XVII в. Соляной бунт в Москве. Псковско-Новгородское восстание. Соборное уложение 1649 г. Юридическое оформление крепостного права и территория его распространения. Русский Север, Дон и Сибирь как регионы, свободные от крепостничества. *Денежная реформа 1654 г.* Медный бунт. Побег крестьян на Дон и в Сибирь. Восстание Степана Разина.

Внешняя политика России в XVII в. Возобновление дипломатических контактов со странами Европы и Азии после Смуты. Смоленская война. Поляновский мир. *Контакты с православным населением Речи Посполитой: противодействие колонизации, распространению католицизма*. Контакты с Запорожской Сечью. Восстание Богдана Хмельницкого. Переяславская рада. Вхождение Украины в состав России. Война между Россией и Речью Посполитой 1654-1667 гг. Андрусовское перемирие. Русско-шведская война 1656-1658 гг. и ее результаты.

Конфликты с Османской империей. «Азовское осадное сидение». «Чигиринская война» и Бахчисарайский мирный договор. *Отношения России со странами Западной Европы. Военные столкновения с манчжурами и империей Цин.*

Культурное пространство

Эпоха Великих географических открытий и русские географические открытия. Плавание Семёна Дежнёва. Выход к Тихому океану. Походы Ерофея Хабарова и Василия Пояркова и исследование бассейна реки Амур. *Коч – корабль русских первопроходцев.* Освоение Поволжья, Урала и Сибири. Калмыцкое ханство. Ясачное налогообложение. Переселение русских на новые земли. *Миссионерство и христианизация. Межэтнические отношения.* Формирование многонациональной элиты.

Изменения в картине мира человека в XVI–XVII вв. и повседневная жизнь. Жилище и предметы быта. Семья и семейные отношения. Религия и суеверия. Синтез европейской и восточной культур в быту высших слоев населения страны.

Архитектура. Дворцово-храмовый ансамбль Соборной площади в Москве. Шатровый стиль в архитектуре. *Антонио Солари, Алевиз Фрязин, Петрок Малой.* Собор Покрова на Рву. Монастырские ансамбли (Кирилло-Белозерский, Соловецкий, Новый Иерусалим). Крепости (Китай-город, Смоленский, Казанский, Тобольский Астраханский, Ростовский кремль). Федор Конь. *Приказ каменных дел.* Деревянное зодчество.

Изобразительное искусство. Симон Ушаков. Ярославская школа иконописи. Парсунная живопись.

Летописание и начало книгопечатания. Лицевой свод. Домострой. *Переписка Ивана Грозного с князем Андреем Курбским. Публицистика Смутного времени.* Усиление светского начала в российской культуре. Симеон Полоцкий. Немецкая слобода как проводник европейского культурного влияния. *Посадская сатира XVII в.*

Развитие образования и научных знаний. Школы при Аптекарском и Посольском приказах. «Синописис» Иннокентия Гизеля - первое учебное пособие по истории.

Региональный компонент

Наш регион в XVI – XVII вв.

Россия в концеXVII - XVIII ВЕКАХ: от царства к империи

Россия в эпоху преобразований Петра I

Причины и предпосылки преобразований (дискуссии по этому вопросу). Россия и Европа в конце XVII века. Модернизация как жизненно важная национальная задача.

Начало царствования Петра I, борьба за власть. Правление царевны Софьи. Стрелецкие бунты. Хованщина. Первые шаги на пути преобразований. Азовские походы. Великое посольство и его значение. Сподвижники Петра I.

Экономическая политика. Строительство заводов и мануфактур, верфей. Создание базы металлургической индустрии на Урале. Оружейные заводы и корабельные верфи. Роль государства в создании промышленности. Основание Екатеринбурга. Преобладание крепостного и подневольного труда. Принципы меркантилизма и протекционизма. Таможенный тариф 1724 г. Введение подушной подати.

Социальная политика. Консолидация дворянского сословия, повышение его роли в управлении страной. Указ о единонаследии и Табель о рангах. Противоречия в политике по отношению к купечеству и городским сословиям: расширение их прав в местном управлении и усиление налогового гнета. Положение крестьян. Переписи населения (ревизии).

Реформы управления. Реформы местного управления (бурмистры и Ратуша), городская и областная (губернская) реформы. Сенат, коллегии, органы надзора и суда. Усиление централизации и бюрократизации управления. Генеральный регламент. Санкт-Петербург — новая столица.

Первые гвардейские полки. Создание регулярной армии, военного флота. Рекрутские наборы.

Церковная реформа. Упразднение патриаршества, учреждение синода. Положение конфессий.

Оппозиция реформам Петра I. Социальные движения в первой четверти XVIII в. *Восстания в Астрахани, Башкирии, на Дону.* Дело царевича Алексея.

Внешняя политика. Северная война. Причины и цели войны. Неудачи в начале войны и их преодоление. Битва при д. Лесной и победа под Полтавой. Прутский поход. Борьба за гегемонию на Балтике. Сражения у м. Гангут и о. Гренгам. Ништадтский мир и его последствия.

Закрепление России на берегах Балтики. Провозглашение России империей. Каспийский поход Петра I.

Преобразования Петра I в области культуры. Доминирование светского начала в культурной политике. Влияние культуры стран зарубежной Европы. Привлечение иностранных специалистов. Введение нового летоисчисления, гражданского шрифта и гражданской печати. Первая газета «Ведомости». Создание сети школ и специальных учебных заведений. Развитие науки. Открытие Академии наук в Петербурге. Кунсткамера. Светская живопись, портрет петровской эпохи. Скульптура и архитектура. Памятники раннего барокко.

Повседневная жизнь и быт правящей элиты и основной массы населения. Перемены в образе жизни российского дворянства. *Новые формы социальной коммуникации в дворянской среде.* Ассамблеи, балы, фейерверки, светские государственные праздники. «Европейский» стиль в одежде, развлечениях, питании. Изменения в положении женщин.

Итоги, последствия и значение петровских преобразований. Образ Петра I в русской культуре.

После Петра Великого: эпоха «дворцовых переворотов»

Причины нестабильности политического строя. Дворцовые перевороты. Фаворитизм. Создание Верховного тайного совета. Крушение политической карьеры А.Д.Меншикова. «Кондиции верховников» и приход к власти Анны Иоанновны. «Кабинет министров». Роль Э.Бирона, А.И.Остермана, А.П.Волынского, Б.Х.Миниха в управлении и политической жизни страны.

Укрепление границ империи на Украине и на юго-восточной окраине. *Переход Младшего жуза в Казахстане под суверенитет Российской империи. Война с Османской империей.*

Россия при Елизавете Петровне. Экономическая и финансовая политика. Деятельность П.И.Шувалова. Создание Дворянского и Купеческого банков. Усиление роли косвенных налогов. Ликвидация внутренних таможен. Распространение монополий в промышленности и внешней торговле. Основание Московского университета. М.В. Ломоносов и И.И. Шувалов.

Россия в международных конфликтах 1740-х – 1750-х гг. Участие в Семилетней войне.

Петр III. Манифест «о вольности дворянской». Переворот 28 июня 1762 г.

Россия в 1760-х – 1790- гг. Правление Екатерины II и Павла I

Внутренняя политика Екатерины II. Личность императрицы. Идеи Просвещения. «Просвещенный абсолютизм», его особенности в России. Секуляризация церковных земель. Деятельность Уложенной комиссии. Экономическая и финансовая политика правительства. Начало выпуска ассигнаций. Отмена монополий, умеренность таможенной политики. Вольное экономическое общество. Губернская реформа. Жалованные грамоты дворянству и городам. Положение сословий. Дворянство – «первенствующее сословие» империи. *Привлечение представителей сословий к местному управлению. Создание дворянских обществ в губерниях и уездах. Расширение привилегий гильдейского купечества в налоговой сфере и городском управлении.*

Национальная политика. *Унификация управления на окраинах империи. Ликвидация украинского гетманства. Формирование Кубанского Оренбургского и Сибирского казачества. Основание Ростова-на-Дону. Активизация деятельности по привлечению иностранцев в Россию.* Расселение колонистов в Новороссии, Поволжье, других регионах. Укрепление начал толерантности и веротерпимости по отношению к неправославным и нехристианским конфессиям.

Экономическое развитие России во второй половине XVIII века. Крестьяне: крепостные, государственные, монастырские. Условия жизни крепостной деревни. Права помещика по отношению к своим крепостным. Барщинное и оброчное хозяйство. *Дворовые люди.* Роль крепостного строя в экономике страны.

Промышленность в городе и деревне. Роль государства, купечества, помещиков в развитии промышленности. *Крепостной и вольнонаемный труд. Привлечение крепостных оброчных крестьян к работе на мануфактурах.* Развитие крестьянских промыслов. Рост текстильной промышленности: распространение производства хлопчатобумажных тканей. Начало известных предпринимательских династий: Морозовы, Рябушинские, Гарелины, Прохоровы, Демидовы и др.

Внутренняя и внешняя торговля. Торговые пути внутри страны. *Водно-транспортные системы: Вышневолоцкая, Тихвинская, Мариинская и др.* Ярмарки и их роль во внутренней торговле. Макарьевская, Ирбитская, Свенская, Коренная ярмарки. Ярмарки на Украине. *Партнеры России во внешней торговле в Европе и в мире. Обеспечение активного внешнеторгового баланса.*

Обострение социальных противоречий. *Чумной бунт в Москве*. Восстание под предводительством Емельяна Пугачева. *Антидворянский и антикрепостнический характер движения. Роль казачества, народов Урала и Поволжья в восстании*. Влияние восстания на внутреннюю политику и развитие общественной мысли.

Внешняя политика России второй половины XVIII в., ее основные задачи. Н.И. Панин и А.А. Безбородко.

Борьба России за выход к Черному морю. Войны с Османской империей. П.А. Румянцев, А. Суворов, Ф.Ф. Ушаков, победы российских войск под их руководством. Присоединение Крыма и Северного Причерноморья. Организация управления Новороссией. Строительство новых городов и портов. Основание Пятигорска, Севастополя, Одессы, Херсона. Г.А. Потемкин. Путешествие Екатерины II на юг в 1787 г.

Участие России в разделах Речи Посполитой. *Политика России в Польше до начала 1770-х гг.: стремление к усилению российского влияния в условиях сохранения польского государства. Участие России в разделах Польши вместе с империей Габсбургов и Пруссией. Первый, второй и третий разделы*. Вхождение в состав России украинских и белорусских земель. Присоединение Литвы и Курляндии. Борьба Польши за национальную независимость. *Восстание под предводительством Тадеуша Костюшко*.

Участие России в борьбе с революционной Францией. Итальянский и Швейцарский походы А.В. Суворова. Действия эскадры Ф.Ф. Ушакова в Средиземном море.

Культурное пространство Российской империи в XVIII в.

Определяющее влияние идей Просвещения в российской общественной мысли, публицистике и литературе. Литература народов России в XVIII в. Первые журналы. Общественные идеи в произведениях А.П. Сумарокова, Г.Р. Державина, Д.И. Фонвизина. *Н.И. Новиков, материалы о положении крепостных крестьян в его журналах*. А.Н. Радищев и его «Путешествие из Петербурга в Москву».

Русская культура и культура народов России в XVIII веке. Развитие новой светской культуры после преобразований Петра I. Укрепление взаимосвязей с культурой стран зарубежной Европы. Масонство в России. Распространение в России основных стилей и жанров европейской художественной культуры (барокко, классицизм, рококо и т. п.). *Вклад в развитие русской культуры ученых, художников, мастеров, прибывших из-за рубежа*. Усиление внимания к жизни и культуре русского народа и историческому прошлому России к концу столетия.

Культура и быт российских сословий. Дворянство: жизнь и быт дворянской усадьбы. Духовенство. Купечество. Крестьянство.

Российская наука в XVIII веке. Академия наук в Петербурге. Изучение страны – главная задача российской науки. Географические экспедиции. Вторая Камчатская экспедиция. Освоение Аляски и Западного побережья Северной Америки. Российско-американская компания. *Исследования в области отечественной истории. Изучение российской словесности и развитие литературного языка. Российская академия*. Е.Р. Дашкова.

М.В. Ломоносов и его выдающаяся роль в становлении российской науки и образования.

Образование в России в XVIII в. *Основные педагогические идеи. Воспитание «новой породы» людей. Основание воспитательных домов в Санкт-Петербурге и Москве, Института «благородных девиц» в Смольном монастыре. Сословные учебные заведения для юношества из дворянства.* Московский университет – первый российский университет.

Русская архитектура XVIII в. Строительство Петербурга, формирование его городского плана. *Регулярный характер застройки Петербурга и других городов. Барокко в архитектуре Москвы и Петербурга.* Переход к классицизму, создание архитектурных ассамблей в стиле классицизма в обеих столицах. В.И. Баженов, М.Ф. Казаков.

Изобразительное искусство в России, его выдающиеся мастера и произведения. Академия художеств в Петербурге. Расцвет жанра парадного портрета в середине XVIII в. *Новые веяния в изобразительном искусстве в конце столетия.*

Народы России в XVIII в.

Управление окраинами империи. Башкирские восстания. Политика по отношению к исламу. Освоение Новороссии, Поволжья и Южного Урала. Немецкие переселенцы. Формирование черты оседлости.

Россия при Павле I

Основные принципы внутренней политики Павла I. Укрепление абсолютизма *через отказ от принципов «просвещенного абсолютизма»* и усиление бюрократического и полицейского характера государства и личной власти императора. Личность Павла I и ее влияние на политику страны. Указы о престолонаследии, и о «трехдневной барщине».

Политика Павла I по отношению к дворянству, взаимоотношение со столичной знатью, меры в области внешней политики и причины дворцового переворота 11 марта 1801 года.

Внутренняя политика. Ограничение дворянских привилегий.

Региональный компонент

Наш регион в XVIII в.

Российская империя в XIX – начале XX вв.

Россия на пути к реформам (1801–1861)

Александровская эпоха: государственный либерализм

Проекты либеральных реформ Александра I. Внешние и внутренние факторы. Негласный комитет и «молодые друзья» императора. Реформы государственного управления. М.М. Сперанский.

Отечественная война 1812 г.

Эпоха 1812 года. Война России с Францией 1805-1807 гг. Тильзитский мир. Война со Швецией 1809 г. и присоединение Финляндии. Война с Турцией и Бухарестский мир 1812 г. Отечественная война 1812 г. – важнейшее событие российской и мировой истории XIX в. Венский конгресс и его решения. Священный союз. Возрастание роли России после победы над Наполеоном и Венского конгресса.

Либеральные и охранительные тенденции во внутренней политике. Польская конституция 1815 г. *Военные поселения. Дворянская оппозиция самодержавию.* Тайные организации: Союз спасения, Союз благоденствия, Северное и Южное общества. Восстание декабристов 14 декабря 1825 г.

Николаевское самодержавие: государственный консерватизм

Реформаторские и консервативные тенденции в политике Николая I. Экономическая политика в условиях политической консервации. Государственная регламентация общественной жизни: *централизация управления, политическая полиция, кодификация законов, цензура, попечительство об образовании.* Крестьянский вопрос. Реформа государственных крестьян П.Д.Киселева 1837-1841 гг. Официальная идеология: «православие, самодержавие, народность». *Формирование профессиональной бюрократии. Прогрессивное чиновничество: у истоков либерального реформаторства.*

Расширение империи: русско-иранская и русско-турецкая войны. Россия и Западная Европа: особенности взаимного восприятия. «Священный союз». Россия и революции в Европе. Восточный вопрос. Распад Венской системы в Европе. Крымская война. Героическая оборона Севастополя. Парижский мир 1856 г.

Крепостнический социум. Деревня и город

Сословная структура российского общества. Крепостное хозяйство. *Помещик и крестьянин, конфликты и сотрудничество.* Промышленный переворот и его особенности в России. Начало железнодорожного строительства. *Москва и Петербург: спор двух столиц.* Города как административные, торговые и промышленные центры. Городское самоуправление.

Культурное пространство империи в первой половине XIX в.

Национальные корни отечественной культуры и западные влияния. Государственная политика в области культуры. Основные стили в художественной культуре: романтизм, классицизм, реализм. Ампи́р как стиль империи. Культ гражданственности. Золотой век русской литературы. Формирование русской музыкальной школы. Театр, живопись, архитектура. Развитие науки и техники. Географические экспедиции. Открытие Антарктиды. Деятельность Русского географического общества. Школы и университеты. Народная культура. *Культура повседневности: обретение комфорта. Жизнь в городе и в усадьбе.* Российская культура как часть европейской культуры.

Пространство империи: этнокультурный облик страны

Народы России в первой половине XIX в. Многообразие культур и религий Российской империи. Православная церковь и основные конфессии (католичество, протестантство, ислам, иудаизм, буддизм). Взаимодействие народов. Особенности административного управления на окраинах империи. Царство Польское. *Польское восстание 1830–1831 гг.* Присоединение Грузии и Закавказья. Кавказская война. Движение Шамиля.

Формирование гражданского правосознания. Основные течения общественной мысли

Западное просвещение и образованное меньшинство: кризис традиционного мировосприятия. «Золотой век» дворянской культуры. Идея служения как основа дворянской идентичности. *Эволюция дворянской оппозиционности. Формирование генерации просвещенных людей: от свободы для немногих к свободе для всех. Появление научных и литературных обществ, тайных политических организаций. Распространение либеральных идей. Декабристы – дворянские революционеры. Культура и этика декабристов.*

Общественная жизнь в 1830 – 1850-е гг. Роль литературы, печати, университетов в формировании независимого общественного мнения. Общественная мысль: официальная идеология, славянофилы и западники, зарождение социалистической мысли. *Складывание теории русского социализма. А.И.Герцен. Влияние немецкой философии и французского социализма на русскую общественную мысль. Россия и Европа как центральный пункт общественных дебатов.*

Россия в эпоху реформ

Преобразования Александра II: социальная и правовая модернизация

Реформы 1860-1870-х гг. – движение к правовому государству и гражданскому обществу. Крестьянская реформа 1861 г. и ее последствия. Крестьянская община. Земская и городская реформы. Становление общественного самоуправления. Судебная реформа и развитие правового сознания. Военные реформы. *Утверждение начал всеобщности в правовом строе страны.* Конституционный вопрос.

Многовекторность внешней политики империи. Завершение Кавказской войны. Присоединение Средней Азии. Россия и Балканы. Русско-турецкая война 1877-1878 гг. Россия на Дальнем Востоке. Основание Хабаровска.

«Народное самодержавие» Александра III

Идеология самобытного развития России. Государственный национализм. Реформы и «контрреформы». *Политика консервативной стабилизации. Ограничение общественной самостоятельности.* Местное самоуправление и самодержавие. Независимость суда и администрация. *Права университетов и власть попечителей.* Печать и цензура. Экономическая модернизация через государственное вмешательство в экономику. Форсированное развитие промышленности. *Финансовая политика. Консервация аграрных отношений.*

Пространство империи. Основные сферы и направления внешнеполитических интересов. Упрочение статуса великой державы. *Освоение государственной территории.*

Пореформенный социум. Сельское хозяйство и промышленность

Традиции и новации в жизни пореформенной деревни. Общинное землевладение и крестьянское хозяйство. Взаимозависимость помещичьего и крестьянского хозяйств. *Помещичье «оскудение»*. *Социальные типы крестьян и помещиков*. Дворяне-предприниматели.

Индустриализация и урбанизация. Железные дороги и их роль в экономической и социальной модернизации. Миграции сельского населения в города. Рабочий вопрос и его особенности в России. *Государственные, общественные и частнопредпринимательские способы его решения*.

Культурное пространство империи во второй половине XIX в.

Культура и быт народов России во второй половине XIX в. Развитие городской культуры. Технический прогресс и перемены в повседневной жизни. Развитие транспорта, связи. Рост образования и распространение грамотности. Появление массовой печати. *Роль печатного слова в формировании общественного мнения*. *Народная, элитарная и массовая культура*. Российская культура XIX в. как часть мировой культуры. Становление национальной научной школы и ее вклад в мировое научное знание. Достижения российской науки. Создание Российского исторического общества. Общественная значимость художественной культуры. Литература, живопись, музыка, театр. Архитектура и градостроительство.

Этнокультурный облик империи

Основные регионы Российской империи и их роль в жизни страны. Поляки. Евреи. Армяне. Татары и другие народы Волго-Уралья. Кавказские народы. Народы Средней Азии. Народы Сибири и Дальнего Востока. Народы Российской империи во второй половине XIX в. *Правовое положение различных этносов и конфессий*. *Процессы национального и религиозного возрождения у народов Российской империи*. *Национальная политика самодержавия: между учетом своеобразия и стремлением к унификации*. *Укрепление автономии Финляндии*. *Польское восстание 1863 г. Еврейский вопрос*. Национальные движения народов России. Взаимодействие национальных культур и народов.

Формирование гражданского общества и основные направления общественных движений

Общественная жизнь в 1860 – 1890-х гг. Рост общественной самодеятельности. Расширение публичной сферы (общественное самоуправление, печать, образование, суд). Феномен интеллигенции. Общественные организации. Благотворительность. *Студенческое движение*. *Рабочее движение*. *Женское движение*.

Идейные течения и общественное движение. *Влияние позитивизма, дарвинизма, марксизма и других направлений европейской общественной мысли*. Консервативная мысль. Национализм. Либерализм и его особенности в России. Русский социализм. Русский анархизм. Формы политической оппозиции: земское движение, революционное подполье и эмиграция. Народничество и его эволюция. *Народнические кружки: идеология и практика*. *Большое общество пропаганды*. *«Хождение в народ»*. *«Земля и воля» и ее раскол*. *«Черный передел» и «Народная воля»*. Политический терроризм. Распространение марксизма и формирование социал-демократии. *Группа «Освобождение труда»*. *«Союз борьбы за освобождение рабочего класса»*. *I съезд РСДРП*.

Кризис империи в начале XX века

На пороге нового века: динамика и противоречия развития Экономический рост. Промышленное развитие. Новая география экономики. Урбанизация и облик городов. Новониколаевск (Новосибирск) – пример нового транспортного и промышленного центра. *Отечественный и иностранный капитал, его роль в индустриализации страны.* Россия – мировой экспортер хлеба. Аграрный вопрос.

Демография, социальная стратификация. Разложение сословных структур. Формирование новых социальных страт. Буржуазия. Рабочие: социальная характеристика и борьба за права. Средние городские слои. Типы сельского землевладения и хозяйства. Помещики и крестьяне. *Положение женщины в обществе. Церковь в условиях кризиса имперской идеологии. Распространение светской этики и культуры.*

Имперский центр и регионы. Национальная политика, этнические элиты и национально-культурные движения. Россия в системе международных отношений. Политика на Дальнем Востоке. Русско-японская война 1904-1905 гг. Оборона Порт-Артура. Цусимское сражение.

Первая российская революция 1905-1907 гг. Начало парламентаризма

Николай II и его окружение. Деятельность В.К. Плеве на посту министра внутренних дел. Оппозиционное либеральное движение. «Союз освобождения». «Банкетная кампания».

Предпосылки Первой российской революции. Формы социальных протестов. Борьба профессиональных революционеров с государством. *Политический терроризм.*

«Кровавое воскресенье» 9 января 1905 г. Выступления рабочих, крестьян, средних городских слоев, солдат и матросов. «Булыгинская конституция». Всероссийская октябрьская политическая стачка. Манифест 17 октября 1905 г.

Формирование многопартийной системы. Политические партии, массовые движения и их лидеры. *Неонароднические партии и организации (социалисты-революционеры).* Социал-демократия: большевики и меньшевики. Либеральные партии (кадеты, октябристы). *Национальные партии.* Правомонархические партии в борьбе с революцией. Советы и профсоюзы. Декабрьское 1905 г. вооруженное восстание в Москве. Особенности революционных выступлений в 1906-1907 гг.

Избирательный закон 11 декабря 1905 г. Избирательная кампания в I Государственную думу. Основные государственные законы 23 апреля 1906 г. Деятельность I и II Государственной думы: итоги и уроки.

Общество и власть после революции

Уроки революции: политическая стабилизация и социальные преобразования. П.А.Столыпин: программа системных реформ, масштаб и результаты. Незавершенность преобразований и нарастание социальных противоречий. III и IV Государственная дума. Идеино-политический спектр. Общественный и социальный подъем. *Национальные партии и фракции в Государственной Думе.*

Обострение международной обстановки. Блоковая система и участие в ней России. Россия в преддверии мировой катастрофы.

«Серебряный век» российской культуры

Новые явления в художественной литературе и искусстве. Мировоззренческие ценности и стиль жизни. Литература начала XX века. Живопись. «Мир искусства». Архитектура. Скульптура. Драматический театр: традиции и новаторство. Музыка. «Русские сезоны» в Париже. Зарождение российского кинематографа.

Развитие народного просвещения: попытка преодоления разрыва между образованным обществом и народом.

Открытия российских ученых. Достижения гуманитарных наук. Формирование русской философской школы. Вклад России начала XX в. в мировую культуру.

Региональный компонент

Наш регион в XIX в.

Всеобщая история

История Древнего мира

Что изучает история. Историческая хронология (счет лет «до н. э.» и «н. э.»). Историческая карта. Источники исторических знаний. Вспомогательные исторические науки.

Первобытность. Расселение древнейшего человека. Человек разумный. Условия жизни и занятия первобытных людей. Представления об окружающем мире, верования первобытных людей. Древнейшие земледельцы и скотоводы: трудовая деятельность, изобретения. От родовой общины к соседской. Появление ремесел и торговли. Возникновение древнейших цивилизаций.

Древний мир: понятие и хронология. Карта Древнего мира.

Древний Восток

Древние цивилизации Месопотамии. Условия жизни и занятия населения. Города-государства. Мифы и сказания. Письменность. Древний Вавилон. Законы Хаммурапи. Нововавилонское царство: завоевания, легендарные памятники города Вавилона.

Древний Египет. Условия жизни и занятия населения. Управление государством (фараон, чиновники). Религиозные верования египтян. Жрецы. *Фараон-реформатор Эхнатон*. Военные походы. Рабы. Познания древних египтян. Письменность. Храмы и пирамиды.

Восточное Средиземноморье в древности. Финикия: природные условия, занятия жителей. Развитие ремесел и торговли. Финикийский алфавит. Палестина: расселение евреев, Израильское царство. Занятия населения. Религиозные верования. Ветхозаветные сказания.

Ассирия: завоевания ассирийцев, культурные сокровища Ниневии, гибель империи. Персидская держава: военные походы, управление империей.

Древняя Индия. Природные условия, занятия населения. Древние города-государства. Общественное устройство, варны. Религиозные верования, легенды и сказания. Возникновение буддизма. Культурное наследие Древней Индии.

Древний Китай. Условия жизни и хозяйственная деятельность населения. Создание объединенного государства. Империи Цинь и Хань. Жизнь в империи: правители и подданные, положение различных групп населения. Развитие ремесел и торговли. Великий шелковый путь. Религиозно-философские учения (конфуцианство). Научные знания и изобретения. Храмы. Великая Китайская стена.

Античный мир: понятие. Карта античного мира.

Древняя Греция

Население Древней Греции: условия жизни и занятия. Древнейшие государства на Крите. *Государства ахейской Греции (Микены, Тиринф и др.)*. Троянская война. «Илиада» и «Одиссея». Верования древних греков. Сказания о богах и героях.

Греческие города-государства: политический строй, аристократия и демос. Развитие земледелия и ремесла. Великая греческая колонизация. Афины: утверждение демократии. Законы Солона, *реформы Клисфена*. Спарта: основные группы населения, политическое устройство. Спартанское воспитание. Организация военного дела.

Классическая Греция. Греко-персидские войны: причины, участники, крупнейшие сражения, герои. Причины победы греков. Афинская демократия при Перикле. Хозяйственная жизнь в древнегреческом обществе. Рабство. Пелопоннесская война. Возвышение Македонии.

Культура Древней Греции. Развитие наук. Греческая философия. Школа и образование. Литература. Архитектура и скульптура. Быт и досуг древних греков. Театр. Спортивные состязания; Олимпийские игры.

Период эллинизма. Македонские завоевания. Держава Александра Македонского и ее распад. Эллинистические государства Востока. Культура эллинистического мира.

Древний Рим

Население Древней Италии: условия жизни и занятия. Этруски. Легенды об основании Рима. Рим эпохи царей. Римская республика. Патриции и плебеи. Управление и законы. Верования древних римлян.

Завоевание Римом Италии. Войны с Карфагеном; Ганнибал. Римская армия. Установление господства Рима в Средиземноморье. *Реформы Гракхов. Рабство в Древнем Риме.*

От республики к империи. Гражданские войны в Риме. Гай Юлий Цезарь. Установление императорской власти; Октавиан Август. Римская империя: территория, управление. Возникновение и распространение христианства. Разделение Римской империи на Западную и Восточную части. Рим и варвары. Падение Западной Римской империи.

Культура Древнего Рима. Римская литература, золотой век поэзии. Ораторское искусство; Цицерон. Развитие наук. Архитектура и скульптура. Пантеон. Быт и досуг римлян.

Историческое и культурное наследие древних цивилизаций.

История средних веков

Средние века: понятие и хронологические рамки.

Раннее Средневековье

Начало Средневековья. Великое переселение народов. Образование варварских королевств.

Народы Европы в раннее Средневековье. Франки: расселение, занятия, общественное устройство. *Законы франков; «Салическая правда»*. Держава Каролингов: этапы формирования, короли и подданные. Карл Великий. Распад Каролингской империи. Образование государств во Франции, Германии, Италии. Священная Римская империя. Британия и Ирландия в раннее Средневековье. Норманны: общественный строй, завоевания. Ранние славянские государства. Складывание феодальных отношений в странах Европы. Христианизация Европы. Светские правители и папы. Культура раннего Средневековья.

Византийская империя в IV—XI вв.: территория, хозяйство, управление. Византийские императоры; Юстиниан. Кодификация законов. Власть императора и церковь. Внешняя политика Византии: отношения с соседями, вторжения славян и арабов. Культура Византии.

Арабы в VI—XI вв.: расселение, занятия. Возникновение и распространение ислама. Завоевания арабов. Арабский халифат, его расцвет и распад. Арабская культура.

Зрелое Средневековье

Средневековое европейское общество. Аграрное производство. Феодальное землевладение. Феодальная иерархия. Знать и рыцарство: социальный статус, образ жизни.

Крестьянство: феодальная зависимость, повинности, условия жизни. Крестьянская община.

Города — центры ремесла, торговли, культуры. Городские сословия. Цехи и гильдии. Городское управление. Борьба городов и сеньюров. Средневековые города-республики. Облик средневековых городов. Быт горожан.

Церковь и духовенство. Разделение христианства на католицизм и православие. Отношения светской власти и церкви. Крестовые походы: цели, участники, результаты. Духовно-рыцарские ордены. *Ереси: причины возникновения и распространения. Преследование еретиков.*

Государства Европы в XII—XV вв. Усиление королевской власти в странах Западной Европы. Сословно-представительная монархия. Образование централизованных государств в Англии, Франции. Столетняя война; Ж. д'Арк. Германские государства в XII—XV вв. Реконкиста и образование централизованных государств на Пиренейском полуострове. Итальянские республики в XII—XV вв. Экономическое и социальное развитие европейских стран. Обострение социальных противоречий в XIV в. (*Жакерия, восстание Уота Тайлера*). Гуситское движение в Чехии.

Византийская империя и славянские государства в XII—XV вв. Экспансия турок-османов и падение Византии.

Культура средневековой Европы. Представления средневекового человека о мире. Место религии в жизни человека и общества. Образование: школы и университеты. Сословный характер культуры. Средневековый эпос. Рыцарская литература. Городской и крестьянский

фольклор. Романский и готический стили в художественной культуре. Развитие знаний о природе и человеке. Гуманизм. Раннее Возрождение: художники и их творения.

Страны Востока в Средние века. Османская империя: завоевания турок-османов, управление империей, *положение покоренных народов*. Монгольская держава: общественный строй монгольских племен, завоевания Чингисхана и его потомков, управление подчиненными территориями. Китай: империи, правители и подданные, борьба против завоевателей. Япония в Средние века. Индия: раздробленность индийских княжеств, вторжение мусульман, *Делийский султанат*. Культура народов Востока. Литература. Архитектура. Традиционные искусства и ремесла.

Государства доколумбовой Америки. Общественный строй. Религиозные верования населения. Культура.

Историческое и культурное наследие Средневековья.

История Нового времени

Новое время: понятие и хронологические рамки.

Европа в конце XV — начале XVII в.

Великие географические открытия: предпосылки, участники, результаты. Политические, экономические и культурные последствия географических открытий. Старый и Новый Свет. Экономическое и социальное развитие европейских стран в XVI — начале XVII в. Возникновение мануфактур. Развитие товарного производства. Расширение внутреннего и мирового рынка.

Абсолютные монархии. Англия, Франция, монархия Габсбургов в XVI — начале XVII в.: внутреннее развитие и внешняя политика. Образование национальных государств в Европе.

Начало Реформации; М. Лютер. Развитие Реформации и Крестьянская война в Германии. Распространение протестантизма в Европе. Борьба католической церкви против реформационного движения. Религиозные войны.

Нидерландская революция: цели, участники, формы борьбы. Итоги и значение революции.

Международные отношения в раннее Новое время. Военные конфликты между европейскими державами. Османская экспансия. Тридцатилетняя война; Вестфальский мир.

Страны Европы и Северной Америки в середине XVII—XVIII в.

Английская революция XVII в.: причины, участники, этапы. О. Кромвель. Итоги и значение революции. Экономическое и социальное развитие Европы в XVII—XVIII вв.: начало промышленного переворота, развитие мануфактурного производства, положение сословий. Абсолютизм: «старый порядок» и новые веяния. Век Просвещения: развитие естественных наук, французские просветители XVIII в. Война североамериканских колоний за независимость. Образование Соединенных Штатов Америки; «отцы-основатели».

Французская революция XVIII в.: причины, участники. Начало и основные этапы революции. Политические течения и деятели революции. *Программные и государственные документы. Революционные войны.* Итоги и значение революции.

Европейская культура XVI—XVIII вв. Развитие науки: переворот в естествознании, возникновение новой картины мира; выдающиеся ученые и изобретатели. Высокое Возрождение: художники и их произведения. Мир человека в литературе раннего Нового времени. Стили художественной культуры XVII—XVIII вв. (барокко, классицизм). Становление театра. Международные отношения середины XVII—XVIII в. Европейские конфликты и дипломатия. Семилетняя война. Разделы Речи Посполитой. Колониальные захваты европейских держав.

Страны Востока в XVI—XVIII вв.

Османская империя: от могущества к упадку. Индия: держава Великих Моголов, начало проникновения англичан, британские завоевания. Империя Цин в Китае. *Образование централизованного государства и установление сегуната Токугава в Японии.*

Страны Европы и Северной Америки в первой половине XIX в.

Империя Наполеона во Франции: внутренняя и внешняя политика. Наполеоновские войны. Падение империи. Венский конгресс; Ш. М. Талейран. Священный союз.

Развитие индустриального общества. Промышленный переворот, его особенности в странах Европы и США. Изменения в социальной структуре общества. Распространение социалистических идей; социалисты-утописты. Выступления рабочих. Политическое развитие европейских стран в 1815—1849 гг.: социальные и национальные движения, реформы и революции. Оформление консервативных, либеральных, радикальных политических течений и партий; возникновение марксизма.

Страны Европы и Северной Америки во второй половине XIX в.

Великобритания в Викторианскую эпоху: «мастерская мира», рабочее движение, внутренняя и внешняя политика, расширение колониальной империи. Франция — от Второй империи к Третьей республике: *внутренняя и внешняя политика, франко-германская война, колониальные войны.* Образование единого государства в Италии; *К. Кавур, Дж. Гарибальди.* Объединение германских государств, провозглашение Германской империи; *О. Бисмарк. Габсбургская монархия: австро-венгерский дуализм.*

Соединенные Штаты Америки во второй половине XIX в.: экономика, социальные отношения, политическая жизнь. Север и Юг. Гражданская война (1861—1865). *А. Линкольн.*

Экономическое и социально-политическое развитие стран Европы и США в конце XIX в.

Завершение промышленного переворота. Индустриализация. Монополистический капитализм. Технический прогресс в промышленности и сельском хозяйстве. Развитие транспорта и средств связи. Миграция из Старого в Новый Свет. Положение основных социальных групп. *Расширение спектра общественных движений.* Рабочее движение и профсоюзы. Образование социалистических партий; идеологи и руководители социалистического движения.

Страны Азии в XIX в.

Османская империя: традиционные устои и попытки проведения реформ. Индия: распад державы Великих Моголов, установление британского колониального господства, освободительные восстания. Китай: империя Цин, «заккрытие» страны, «опиумные войны», движение тайпинов. *Япония: внутренняя и внешняя политика сегуната Токугава, преобразования эпохи Мэйдзи.*

Война за независимость в Латинской Америке

Колониальное общество. Освободительная борьба: задачи, участники, формы выступлений. *П. Д. Гуссен-Лувертюр, С. Боливар.*
Провозглашение независимых государств.

Народы Африки в Новое время

Колониальные империи. Колониальные порядки и традиционные общественные отношения. Выступления против колонизаторов.

Развитие культуры в XIX в.

Научные открытия и технические изобретения. Распространение образования. Секуляризация и демократизация культуры. Изменения в условиях жизни людей. Стили художественной культуры: классицизм, романтизм, реализм, импрессионизм. Театр. Рождение кинематографа. Деятели культуры: жизнь и творчество.

Международные отношения в XIX в.

Внешнеполитические интересы великих держав и политика союзов в Европе. Восточный вопрос. Колониальные захваты и колониальные империи. Старые и новые лидеры индустриального мира. Активизация борьбы за передел мира. Формирование военно-политических блоков великих держав.

Историческое и культурное наследие Нового времени.

Новейшая история.

Мир к началу XX в. Новейшая история: понятие, периодизация.

Мир в 1900—1914 гг.

Страны Европы и США в 1900—1914 гг.: технический прогресс, экономическое развитие. Урбанизация, миграция. Положение основных групп населения. Социальные движения. *Социальные и политические реформы; Д. Ллойд Джордж.*

Страны Азии и Латинской Америки в 1900—1917 гг.: традиционные общественные отношения и проблемы модернизации. Подъем освободительных движений в колониальных и зависимых странах. Революции первых десятилетий XX в. в странах Азии (Турция, Иран, Китай). Мексиканская революция 1910—1917 гг. *Руководители освободительной борьбы (Сунь Ятсен, Э. Сапата, Ф. Вилья).*

Синхронизация курсов всеобщей истории и истории России

| | | |
|--|-------------------------|-----------------------|
| | Всеобщая история | История России |
|--|-------------------------|-----------------------|

| | | |
|---------|---|---|
| 5 класс | <p>ИСТОРИЯ ДРЕВНЕГО МИРА Первобытность. Древний Восток Античный мир. Древняя Греция. Древний Рим.</p> | <p>Народы и государства на территории нашей страны в древности</p> |
| 6 класс | <p>ИСТОРИЯ СРЕДНИХ ВЕКОВ. VI-XV вв. Раннее Средневековье Зрелое Средневековье Страны Востока в Средние века Государства доколумбовой Америки.</p> | <p>ОТ ДРЕВНЕЙ РУСИ К РОССИЙСКОМУ ГОСУДАРСТВУ. VIII –XV вв. Восточная Европа в середине I тыс. н.э. Образование государства Русь Русь в конце X – начале XII в. Культурное пространство Русь в середине XII – начале XIII в. Русские земли в середине XIII - XIV в. Народы и государства степной зоны Восточной Европы и Сибири в XIII-XV вв. Культурное пространство Формирование единого Русского государства в XV веке Культурное пространство Региональный компонент</p> |
| 7 класс | <p>ИСТОРИЯ НОВОГО ВРЕМЕНИ. XVI-XVII вв. От абсолютизма к парламентаризму. Первые буржуазные революции Европа в конце XV — начале XVII в. Европа в конце XV — начале XVII в. Страны Европы и Северной Америки в середине XVII—XVIII в. Страны Востока в XVI—XVIII вв.</p> | <p>РОССИЯ В XVI – XVII ВЕКАХ: ОТ ВЕЛИКОГО КНЯЖЕСТВА К ЦАРСТВУ Россия в XVI веке Смута в России Россия в XVII веке Культурное пространство Региональный компонент</p> |

| | | |
|---------|--|--|
| 8 класс | <p>ИСТОРИЯ НОВОГО ВРЕМЕНИ. XVIII в. Эпоха Просвещения. Эпоха промышленного переворота Великая французская революция</p> | <p>РОССИЯ В КОНЦЕ XVII - XVIII ВЕКАХ: ОТ ЦАРСТВА К ИМПЕРИИ Россия в эпоху преобразований Петра I После Петра Великого: эпоха «дворцовых переворотов» Россия в 1760-х – 1790- гг. Правление Екатерины II и Павла I Культурное пространство Российской империи в XVIII в. Народы России в XVIII в. Россия при Павле I Региональный компонент</p> |
| 9 класс | <p>ИСТОРИЯ НОВОГО ВРЕМЕНИ. XIX в. Мир к началу XX в. Новейшая история. Становление и расцвет индустриального общества. До начала Первой мировой войны</p> <p>Страны Европы и Северной Америки в первой половине XIX в. Страны Европы и Северной Америки во второй половине XIX в. Экономическое и социально-политическое развитие стран Европы и США в конце XIX в. Страны Азии в XIX в. Война за независимость в Латинской Америке Народы Африки в Новое время Развитие культуры в XIX в. Международные отношения в XIX в. Мир в 1900—1914 гг.</p> | <p>IV. РОССИЙСКАЯ ИМПЕРИЯ В XIX – НАЧАЛЕ XX ВВ.</p> <p><u>Россия на пути к реформам (1801–1861)</u> Александровская эпоха: государственный либерализм Отечественная война 1812 г. Николаевское самодержавие: государственный консерватизм Крепостнический социум. Деревня и город Культурное пространство империи в первой половине XIX в. Пространство империи: этнокультурный облик страны Формирование гражданского правосознания. Основные течения общественной мысли</p> <p><u>Россия в эпоху реформ</u> Преобразования Александра II: социальная и правовая модернизация «Народное самодержавие» Александра III Пореформенный социум. Сельское хозяйство и промышленность Культурное пространство империи во второй половине XIX в. Этнокультурный облик империи Формирование гражданского общества и основные направления</p> |

| | | |
|--|--|---|
| | | <p>общественных движений</p> <p><u>Кризис империи в начале XX века</u></p> <p>Первая российская революция 1905-1907 гг. Начало парламентаризма</p> <p>Общество и власть после революции</p> <p>«Серебряный век» российской культуры</p> <p>Региональный компонент</p> |
|--|--|---|

2.2.2.5. Обществознание

Обществознание является одним из основных гуманитарных предметов в системе общего образования, поскольку обеспечивает формирование мировоззренческой, ценностно-смысловой сферы обучающихся, личностных основ российской гражданской идентичности, социальной ответственности, правового самосознания, поликультурности, толерантности, приверженности ценностям, закреплённым в Конституции РФ, гражданской активной позиции в общественной жизни при решении задач в области социальных отношений.

Основой учебного предмета «Обществознание» на уровне основного общего образования являются научные знания об обществе и его основных сферах, о человеке в обществе. Учебный предмет «Обществознание» в основной школе многогранно освещает проблемы человека и общества через призму основ наук экономика, социология, политология, социальная психология, правоведение, философия, акцентируя внимание на современные реалии жизни, что способствует формированию у обучающихся целостной картины мира и жизни человека в нем.

Освоение учебного предмета «Обществознание» направлено на развитие личности обучающихся, воспитание, усвоение основ научных знаний, развитие способности обучающихся анализировать социально значимую информацию, делать необходимые выводы и давать обоснованные оценки социальным событиям и процессам, выработку умений, обеспечивающих адаптацию к условиям динамично развивающегося современного общества.

Учебный предмет «Обществознание» на уровне основного общего образования опирается на межпредметные связи, в основе которых лежит обращение к таким учебным предметам, как «История», «Литература», «География», «Биология», что создает возможность одновременного прохождения тем по указанным учебным предметам.

Человек. Деятельность человека

Биологическое и социальное в человеке. *Черты сходства и различий человека и животного. Индивид, индивидуальность, личность.* Основные возрастные периоды жизни человека. Отношения между поколениями. Особенности подросткового возраста. Способности и

потребности человека. Особые потребности людей с ограниченными возможностями. Понятие деятельности. Многообразие видов деятельности. Игра, труд, учение. Познание человеком мира и самого себя. Общение. Роль деятельности в жизни человека и общества. Человек в малой группе. Межличностные отношения. *Личные и деловые отношения*. Лидерство. Межличностные конфликты и способы их разрешения.

Общество

Общество как форма жизнедеятельности людей. Взаимосвязь общества и природы. Развитие общества. *Общественный прогресс*. Основные сферы жизни общества и их взаимодействие. Типы обществ. Усиление взаимосвязей стран и народов. Глобальные проблемы современности. Опасность международного терроризма. Экологический кризис и пути его разрешения. Современные средства связи и коммуникации, их влияние на нашу жизнь. Современное российское общество, особенности его развития.

Социальные нормы

Социальные нормы как регуляторы поведения человека в обществе. *Общественные нравы, традиции и обычаи*. Как усваиваются социальные нормы. Общественные ценности. Гражданственность и патриотизм. Уважение социального многообразия. Мораль, ее основные принципы. Нравственность. Моральные нормы и нравственный выбор. Роль морали в жизни человека и общества. Золотое правило нравственности. Гуманизм. Добро и зло. Долг. Совесть. Моральная ответственность. Право, его роль в жизни человека, общества и государства. Основные признаки права. Право и мораль: общее и различия. Социализация личности. *Особенности социализации в подростковом возрасте*. Отклоняющееся поведение. Опасность наркомании и алкоголизма для человека и общества. Социальный контроль. Социальная значимость здорового образа жизни.

Сфера духовной культуры

Культура, ее многообразие и основные формы. Наука в жизни современного общества. *Научно-технический прогресс в современном обществе*. Развитие науки в России. Образование, его значимость в условиях информационного общества. Система образования в Российской Федерации. Уровни общего образования. *Государственная итоговая аттестация*. Самообразование. Религия как форма культуры. *Мировые религии*. Роль религии в жизни общества. Свобода совести. Искусство как элемент духовной культуры общества. *Влияние искусства на развитие личности*.

Социальная сфера жизни общества

Социальная структура общества. Социальные общности и группы. Социальный статус личности. Социальные роли. Основные социальные роли в подростковом возрасте. Социальная мобильность. Семья и семейные отношения. Функции семьи. Семейные ценности и традиции. Основные роли членов семьи. *Досуг семьи*. Социальные конфликты и пути их разрешения. Этнос и нация. *Национальное самосознание*. Отношения между нациями. Россия – многонациональное государство. Социальная политика Российского государства.

Политическая сфера жизни общества

Политика и власть. Роль политики в жизни общества. Государство, его существенные признаки. Функции государства. Внутренняя и внешняя политика государства. Формы правления. Формы государственно-территориального устройства. Политический режим. Демократия, ее основные признаки и ценности. Выборы и референдумы. Разделение властей. Участие граждан в политической жизни. Опасность политического экстремизма. Политические партии и движения, их роль в общественной жизни. Гражданское общество. *Правовое государство*. Местное самоуправление. *Межгосударственные отношения. Межгосударственные конфликты и способы их разрешения.*

Гражданин и государство

Наше государство – Российская Федерация. Конституция Российской Федерации – основной закон государства. Конституционные основы государственного строя Российской Федерации. Государственные символы России. Россия – федеративное государство. Субъекты федерации. Органы государственной власти и управления в Российской Федерации. Президент Российской Федерации, его основные функции. Федеральное Собрание Российской Федерации. Правительство Российской Федерации. Судебная система Российской Федерации. Правоохранительные органы. Гражданство Российской Федерации. Конституционные права и свободы человека и гражданина в Российской Федерации. Конституционные обязанности гражданина Российской Федерации. Взаимоотношения органов государственной власти и граждан. Механизмы реализации и защиты прав и свобод человека и гражданина в РФ. *Основные международные документы о правах человека и правах ребенка.*

Основы российского законодательства

Система российского законодательства. Источники права. Нормативный правовой акт. Правоотношения. Правоспособность и дееспособность. Признаки и виды правонарушений. Понятие, виды и функции юридической ответственности. Презумпция невиновности. Гражданские правоотношения. Основные виды гражданско-правовых договоров. Право собственности. Права потребителей, защита прав потребителей. Способы защиты гражданских прав. Право на труд и трудовые правоотношения. Трудовой договор и его значение в регулировании трудовой деятельности человека. Семья под защитой государства. Права и обязанности детей и родителей. Защита интересов и прав детей, оставшихся без попечения родителей. Особенности административно-правовых отношений. Административные правонарушения. Виды административного наказания. Уголовное право, основные понятия и принципы. Понятие и виды преступлений. Необходимая оборона. Цели наказания. Виды наказаний. Особенности правового статуса несовершеннолетнего. Права ребенка и их защита. Дееспособность малолетних. Дееспособность несовершеннолетних в возрасте от 14 до 18 лет. Особенности регулирования труда работников в возрасте до 18 лет. Правовое регулирование в сфере образования. Особенности уголовной ответственности и наказания несовершеннолетних. *Международное гуманитарное право. Международно-правовая защита жертв вооруженных конфликтов.*

Экономика

Понятие экономики. Роль экономики в жизни общества. Товары и услуги. Ресурсы и потребности, ограниченность ресурсов. Производство - основа экономики. Распределение. Обмен. Потребление. Факторы производства. Производительность труда. Разделение труда и специализация. Собственность. Торговля и ее формы. Реклама. Деньги и их функции. Инфляция, ее последствия. Типы экономических систем. Рынок и рыночный механизм. Предпринимательская деятельность. Издержки, выручка, прибыль. *Виды рынков. Рынок капиталов.* Рынок труда. Каким должен быть современный работник. Выбор профессии. Заработная плата и стимулирование труда. Роль государства в экономике. Экономические цели и функции государства. Государственный бюджет. Налоги: система налогов, *функции, налоговые системы разных эпох.*

Банковские услуги, предоставляемые гражданам: депозит, кредит, платежная карта, электронные деньги, денежный перевод, обмен валюты. Формы дистанционного банковского обслуживания: банкомат, мобильный *банкинг, онлайн-банкинг.* *Страховые услуги: страхование жизни, здоровья, имущества, ответственности. Инвестиции в реальные и финансовые активы.* Пенсионное обеспечение. Налогообложение граждан. Защита от финансовых махинаций. Экономические функции домохозяйства. Потребление домашних хозяйств. Семейный бюджет. Источники доходов и расходов семьи. Активы и пассивы. Личный финансовый план. Сбережения. Инфляция.

2.2.2.6. География

Географическое образование в основной школе обеспечивает формирование картографической грамотности, навыков применения географических знаний в жизни для объяснения, оценки и прогнозирования разнообразных природных, социально-экономических и экологических процессов и явлений, адаптации к условиям окружающей среды и обеспечения безопасности жизнедеятельности. Это позволяет реализовать заложенную в образовательных стандартах метапредметную направленность в обучении географии. Обучающиеся овладеют научными методами решения различных теоретических и практических задач, умениями формулировать гипотезы, конструировать, проводить наблюдения, оценивать и анализировать полученные результаты, сопоставлять их с объективными реалиями жизни.

География синтезирует элементы общественно-научного и естественно-научного знания, поэтому содержание учебного предмета «География» насыщено экологическими, этнографическими, социальными, экономическими аспектами, необходимыми для развития представлений о взаимосвязи естественных и общественных дисциплин, природы и общества в целом. Содержание основного общего образования по географии отражает комплексный подход к изучению географической среды в целом и ее пространственной дифференциации в условиях разных территорий и акваторий Земли. Содержание учебного предмета «География» включает темы, посвященные актуальной геополитической ситуации страны, в том числе воссоединение России и Крыма.

Учебный предмет «География» способствует формированию у обучающихся умения безопасно использовать учебное оборудование, проводить исследования, анализировать полученные результаты, представлять и научно аргументировать полученные выводы.

Изучение предмета «География» в части формирования у обучающихся научного мировоззрения, освоения общенаучных методов (наблюдение, измерение, моделирование), освоения практического применения научных знаний основано на межпредметных связях с предметами: «Физика», «Химия», «Биология», «Математика», «Экология», «Основы безопасности жизнедеятельности», «История», «Русский язык», «Литература» и др.

Развитие географических знаний о Земле.

Введение. Что изучает география.

Представления о мире в древности (*Древний Китай, Древний Египет, Древняя Греция, Древний Рим*). Появление первых географических карт.

География в эпоху Средневековья: *путешествия и открытия викингов, древних арабов, русских землепроходцев. Путешествия Марко Поло и Афанасия Никитина.*

Эпоха Великих географических открытий (*открытие Нового света, морского пути в Индию, кругосветные путешествия*). Значение Великих географических открытий.

Географические открытия XVII–XIX вв. (*исследования и открытия на территории Евразии (в том числе на территории России), Австралии и Океании, Антарктиды*). Первое русское кругосветное путешествие (*И.Ф. Крузенитерн и Ю.Ф. Лисянский*).

Географические исследования в XX веке (*открытие Южного и Северного полюсов, океанов, покорение высочайших вершин и глубочайших впадин, исследования верхних слоев атмосферы, открытия и разработки в области Российского Севера*). Значение освоения космоса для географической науки.

Географические знания в современном мире. Современные географические методы исследования Земли.

Земля во Вселенной. Движения Земли и их следствия.

Земля – часть Солнечной системы. Земля и Луна. *Влияние космоса на нашу планету и жизнь людей*. Форма и размеры Земли. Наклон земной оси к плоскости орбиты. Виды движения Земли и их географические следствия. Движение Земли вокруг Солнца. Смена времен года. Тропики и полярные круги. Пояса освещенности. *Календарь – как система измерения больших промежутков времени, основанная на периодичности таких явлений природы, как смена дня и ночи, смена фаз Луны, смена времен года*. Осевое вращение Земли. Смена дня и ночи, сутки, календарный год.

Изображение земной поверхности.

Виды изображения земной поверхности: план местности, глобус, географическая карта, аэрофото- и аэрокосмические снимки. Масштаб. Стороны горизонта. Азимут. Ориентирование на местности: определение сторон горизонта по компасу и местным признакам, определение азимута. *Особенности ориентирования в мегаполисе и в природе*. План местности. Условные знаки. Как составить план местности. *Составление*

простейшего плана местности/учебного кабинета/комнаты. Географическая карта – особый источник информации. Содержание и значение карт. Топографические карты. Масштаб и условные знаки на карте. Градусная сеть: параллели и меридианы. Географические координаты: географическая широта. Географические координаты: географическая долгота. Определение географических координат различных объектов, направлений, расстояний, абсолютных высот по карте.

Природа Земли.

Литосфера. Литосфера – «каменная» оболочка Земли. Внутреннее строение Земли. Земная кора. Разнообразие горных пород и минералов на Земле. *Полезные ископаемые и их значение в жизни современного общества. Движения земной коры и их проявления на земной поверхности: землетрясения, вулканы, гейзеры.*

Рельеф Земли. Способы изображения рельефа на планах и картах. Основные формы рельефа – горы и равнины. Равнины. Образование и изменение равнин с течением времени. Классификация равнин по абсолютной высоте. Определение относительной и абсолютной высоты равнин. Разнообразие гор по возрасту и строению. Классификация гор абсолютной высоте. Определение относительной и абсолютной высоты гор. Рельеф дна океанов. *Рифтовые области, срединные океанические хребты, шельф, материковый склон. Методы изучения глубин Мирового океана. Исследователи подводных глубин и их открытия.*

Гидросфера. Строение гидросферы. *Особенности Мирового круговорота воды.* Мировой океан и его части. Свойства вод Мирового океана – температура и соленость. Движение воды в океане – волны, течения. Воды суши. Реки на географической карте и в природе: основные части речной системы, характер, питание и режим рек. Озера и их происхождение. Ледники. Горное и покровное оледенение, многолетняя мерзлота. Подземные воды. Межпластовые и грунтовые воды. Болота. Каналы. Водоохранилища. *Человек и гидросфера.*

Атмосфера. Строение воздушной оболочки Земли. Температура воздуха. Нагревание воздуха. Суточный и годовой ход температур и его графическое отображение. Среднесуточная, среднемесячная, среднегодовая температура. Зависимость температуры от географической широты. Тепловые пояса. Вода в атмосфере. Облака и атмосферные осадки. Атмосферное давление. Ветер. Постоянные и переменные ветра. *Графическое отображение направления ветра. Роза ветров.* Циркуляция атмосферы. Влажность воздуха. Понятие погоды. *Наблюдения и прогноз погоды. Метеостанция/метеоприборы (проведение наблюдений и измерений, фиксация результатов наблюдений, обработка результатов наблюдений).* Понятие климата. Погода и климат. Климатообразующие факторы. Зависимость климата от абсолютной высоты местности. Климаты Земли. *Влияние климата на здоровье людей.* Человек и атмосфера.

Биосфера. Биосфера – живая оболочка Земли. Особенности жизни в океане. Жизнь на поверхности суши: особенности распространения растений и животных в лесных и безлесных пространствах. *Воздействие организмов на земные оболочки. Воздействие человека на природу. Охрана природы.*

Географическая оболочка как среда жизни. Понятие о географической оболочке. Взаимодействие оболочек Земли. Строение географической оболочки. Понятие о природном комплексе. Глобальные, региональные и локальные природные комплексы. Природные комплексы своей местности. Закономерности географической оболочки: географическая зональность и высотная поясность. Природные зоны Земли.

Человечество на Земле.

Численность населения Земли. Расовый состав. Нации и народы планеты. Страны на карте мира.

Освоение Земли человеком.

Что изучают в курсе географии материков и океанов? Методы географических исследований и источники географической информации. Разнообразие современных карт. Важнейшие географические открытия и путешествия в древности (*древние египтяне, греки, финикийцы, идеи и труды Парменида, Эратосфена, вклад Кратеса Малосского, Страбона*).

Важнейшие географические открытия и путешествия в эпоху Средневековья (*норманны, М. Поло, А. Никитин, Б. Диаш, М. Бехайм, Х. Колумб, А. Веспуччи, Васко да Гама, Ф. Магеллан, Э. Кортес, Д. Кабот, Г. Меркатор, В. Баренц, Г. Гудзон, А. Тасман, С. Дежнев*).

Важнейшие географические открытия и путешествия в XVI–XIX вв. (*А. Макензи, В. Атласов и Л. Морозко, С. Ремезов, В. Беринг и А. Чириков, Д. Кук, В.М. Головнин, Ф.П. Литке, С.О. Макаров, Н.Н. Миклухо-Маклай, М.В. Ломоносов, Г.И. Шелихов, П.П. Семенов-Тянь-Шанский, Н.М. Пржевальский*).

А. Гумбольдт, Э. Бонплан, Г.И. Лангсдорф и Н.Г. Рубцов, Ф.Ф. Беллинсгаузен и М.П. Лазарев, Д. Ливингстон, В.В. Юнкер, Е.П. Ковалевский, А.В. Елисеев, экспедиция на корабле “Челленджер”, Ф. Нансен, Р. Амундсен, Р. Скотт, Р. Пири и Ф. Кук).

Важнейшие географические открытия и путешествия в XX веке (*И.Д. Папанин, Н.И. Вавилов, Р. Амундсен, Р. Скотт, И.М. Сомов и А.Ф. Трешников (руководители 1 и 2 советской антарктической экспедиций), В.А. Обручев*).

Описание и нанесение на контурную карту географических объектов одного из изученных маршрутов.

Главные закономерности природы Земли.

Литосфера и рельеф Земли. История Земли как планеты. Литосферные плиты. Сейсмические пояса Земли. Строение земной коры. Типы земной коры, их отличия. Формирование современного рельефа Земли. *Влияние строения земной коры на облик Земли.*

Атмосфера и климаты Земли. Распределение температуры, осадков, поясов атмосферного давления на Земле и их отражение на климатических картах. Разнообразие климата на Земле. Климатообразующие факторы. Характеристика воздушных масс Земли. Характеристика основных и переходных климатических поясов Земли. *Влияние климатических условий на жизнь людей. Влияние современной хозяйственной деятельности людей на климат Земли. Расчет угла падения солнечных лучей в зависимости от географической широты, абсолютной высоты*

местности по разности атмосферного давления, расчет температуры воздуха тропосферы на заданной высоте, расчет средних значений (температуры воздуха, амплитуды и др. показателей).

Мировой океан – основная часть гидросферы. Мировой океан и его части. Этапы изучения Мирового океана. Океанические течения. Система океанических течений. Тихий океан. Характерные черты природы океана и его отличительные особенности. Атлантический океан. Характерные черты природы океана и его отличительные особенности. Северный Ледовитый океан. Характерные черты природы океана и его отличительные особенности. Индийский океан. Характерные черты природы океана и его отличительные особенности.

Географическая оболочка. Свойства и особенности строения географической оболочки. Общие географические закономерности целостность, зональность, ритмичность и их значение. Географическая зональность. Природные зоны Земли (выявление по картам зональности в природе материков). Высотная поясность.

Характеристика материков Земли.

Южные материка. Особенности южных материков Земли.

Африка. Географическое положение Африки и история исследования. Рельеф и полезные ископаемые. Климат и внутренние воды. Характеристика и оценка климата отдельных территорий Африки для жизни людей. Природные зоны Африки. Эндемики. Определение причин природного разнообразия материка. Население Африки, политическая карта.

Особенности стран Северной Африки (регион высоких гор, сурового климата, пустынь и оазисов, а также родина древних цивилизаций, современный район добычи нефти и газа).

Особенности стран Западной и Центральной Африки (регион саванн и непроходимых гилей, с развитой охотой на диких животных, эксплуатация местного населения на плантациях и при добыче полезных ископаемых).

Особенности стран Восточной Африки (регион вулканов и разломов, национальных парков, центр происхождения культурных растений и древних государств).

Особенности стран Южной Африки (регион гор причудливой формы и пустынь, с развитой мировой добычей алмазов и самой богатой страной континента (ЮАР)).

Австралия и Океания. Географическое положение, история исследования, особенности природы материка. Эндемики.

Австралийский Союз (географический уникум – страна-материк; самый маленький материк, но одна из крупнейших по территории стран мира; выделение особого культурного типа австралийско-новозеландского города, отсутствие соседства отсталых и развитых территорий, слабо связанных друг с другом; высокоразвитая экономика страны основывается на своих ресурсах).

Океания (уникальное природное образование – крупнейшее в мире скопление островов; специфические особенности трех островных групп: Меланезия – «черные острова» (так как проживающие здесь папуасы и меланезийцы имеют более темную кожу по сравнению с другими жителями Океании), Микронезия и Полинезия – «маленькие» и «многочисленные острова»).

Южная Америка. Географическое положение, история исследования и особенности рельефа материка. Климат и внутренние воды. Южная Америка – самый влажный материк. Природные зоны. Высотная поясность Анд. Эндемики. Изменение природы. Население Южной Америки (влияние испанской и португальской колонизации на жизнь коренного населения). Страны востока и запада материка (особенности образа жизни населения и хозяйственной деятельности).

Антарктида. Антарктида – уникальный материк на Земле (самый холодный и удаленный, с шельфовыми ледниками и антарктическими оазисами). Освоение человеком Антарктиды. Цели международных исследований материка в 20-21 веке. Современные исследования и разработки в Антарктиде.

Северные материки. Особенности северных материков Земли.

Северная Америка. Географическое положение, история открытия и исследования Северной Америки (Новый Свет). Особенности рельефа и полезные ископаемые. Климат, внутренние воды. Природные зоны. Меридиональное расположение природных зон на территории Северной Америки. Изменения природы под влиянием деятельности человека. Эндемики. Особенности природы материка. Особенности населения (коренное население и потомки переселенцев).

Характеристика двух стран материка: Канады и Мексики. Описание США – как одной из ведущих стран современного мира.

Евразия. Географическое положение, история исследования материка. Рельеф и полезные ископаемые Евразии. Климатические особенности материка. Влияние климата на хозяйственную деятельность людей. Реки, озера материка. Многолетняя мерзлота, современное оледенение. Природные зоны материка. Эндемики.

Зарубежная Европа. Страны Северной Европы (население, образ жизни и культура региона, влияние моря и теплого течения на жизнь и хозяйственную деятельность людей).

Страны Средней Европы (население, образ жизни и культура региона, высокое развитие стран региона, один из главных центров мировой экономики).

Страны Восточной Европы (население, образ жизни и культура региона, благоприятные условия для развития хозяйства, поставщики сырья, сельскохозяйственной продукции и продовольствия в более развитые европейские страны).

Страны Южной Европы (население, образ жизни и культура региона, влияние южного прибрежного положения на жизнь и хозяйственную деятельность людей (международный туризм, экспорт субтропических культур (цитрусовых, маслин)), продуктов их переработки (оливковое масло, консервы, соки), вывоз продукции легкой промышленности (одежды, обуви)).

Зарубежная Азия. Страны Юго-Западной Азии (особенности положения региона (на границе трех частей света), население, образ жизни и культура региона (центр возникновения двух мировых религий), специфичность природных условий и ресурсов и их отражение на жизни людей (наличие пустынь, оазисов, нефти и газа), горячая точка планеты).

Страны Центральной Азии (влияние большой площади территории, имеющей различные природные условия, на население (его неоднородность), образ жизни (постсоветское экономическое наследие, сложная политическая ситуация) и культуру региона).

Страны Восточной Азии (население (большая численность населения), образ жизни (влияние колониального и полуколониального прошлого, глубоких феодальных корней, периода длительной самоизоляции Японии и Китая) и культура региона (многообразие и тесное переплетение религий: даосизм и конфуцианство, буддизм и ламаизм, синтоизм, католицизм).

Страны Южной Азии (влияние рельефа на расселение людей (концентрация населения в плодородных речных долинах), население (большая численность и «молодость»), образ жизни (распространение сельского образа жизни (даже в городах) и культура региона (центр возникновения древних религий – буддизма и индуизма; одна из самых «бедных и голодных территорий мира»).

Страны Юго-Восточной Азии (использование выгодности положения в развитии стран региона (например, в Сингапуре расположены одни из самых крупных аэропортов и портов мира), население (главный очаг мировой эмиграции), образ жизни (характерны резкие различия в уровне жизни населения – от минимального в Мьянме до самого высокого в Сингапуре) и культура региона (влияние соседей на регион – двух мощных центров цивилизаций – Индии и Китая).

Взаимодействие природы и общества.

Влияние закономерностей географической оболочки на жизнь и деятельность людей. Степень воздействия человека на природу на разных материках. Необходимость международного сотрудничества в использовании природы и ее охраны. Развитие природоохранной деятельности на современном этапе (Международный союз охраны природы, Международная Гидрографическая Организация, ЮНЕСКО и др.).

Территория России на карте мира.

Характеристика географического положения России. Водные пространства, омывающие территорию России. Государственные границы территории России. Россия на карте часовых поясов. Часовые зоны России. Местное, поясное время, его роль в хозяйстве и жизни людей. История освоения и заселения территории России в XI – XVI вв. История освоения и заселения территории России в XVII – XVIII вв. История освоения и заселения территории России в XIX – XXI вв.

Общая характеристика природы России.

Рельеф и полезные ископаемые России. Геологическое строение территории России. Геохронологическая таблица. Тектоническое строение территории России. Основные формы рельефа России, взаимосвязь с тектоническими структурами. Факторы образования современного

рельефа. Закономерности размещения полезных ископаемых на территории России. Изображение рельефа на картах разного масштаба. Построение профиля рельефа.

Климат России. Характерные особенности климата России и климатообразующие факторы. Закономерности циркуляции воздушных масс на территории России (циклон, антициклон, атмосферный фронт). Закономерности распределения основных элементов климата на территории России. Суммарная солнечная радиация. Определение величин суммарной солнечной радиации на разных территориях России. Климатические пояса и типы климата России. Человек и климат. Неблагоприятные и опасные климатические явления. Прогноз и прогнозирование. Значение прогнозирования погоды. Работа с климатическими и синоптическими картами, картодиаграммами. Определение зенитального положения Солнца.

Внутренние воды России. Разнообразие внутренних вод России. Особенности российских рек. Разнообразие рек России. Режим рек. Озера. Классификация озёр. Подземные воды, болота, многолетняя мерзлота, ледники, каналы и крупные водохранилища. Водные ресурсы в жизни человека.

Почвы России. Образование почв и их разнообразие на территории России. Почвообразующие факторы и закономерности распространения почв. Земельные и почвенные ресурсы России. Значение рационального использования и охраны почв.

Растительный и животный мир России. Разнообразие растительного и животного мира России. Охрана растительного и животного мира. Биологические ресурсы России.

Природно-территориальные комплексы России.

Природное районирование. Природно-территориальные комплексы (ПТК): природные, природно-антропогенные и антропогенные. Природное районирование территории России. Природные зоны России. Зона арктических пустынь, тундры и лесотундры. Разнообразие лесов России: тайга, смешанные и широколиственные леса. Лесостепи, степи и полупустыни. Высотная поясность.

Крупные природные комплексы России. Русская равнина (одна из крупнейших по площади равнин мира, древняя равнина; разнообразие рельефа; благоприятный климат; влияние западного переноса на увлажнение территории; разнообразие внутренних вод и ландшафтов).

Север Русской равнины (пологая равнина, богатая полезными ископаемыми; влияние теплого течения на жизнь портовых городов; полярные ночь и день; особенности расселения населения (к речным долинам: переувлажненность, плодородие почв на заливных лугах, транспортные пути, рыбные ресурсы)).

Центр Русской равнины (всхолмленная равнина с возвышенностями; центр Русского государства, особенности ГП: на водоразделе (между бассейнами Черного, Балтийского, Белого и Каспийского морей)).

Юг Русской равнины (равнина с оврагами и балками, на формирование которых повлияли и природные факторы (всхолмленность рельефа, легкоразмываемые грунты), и социально-экономические (чрезмерная вырубка лесов, распашка лугов); богатство почвенными (черноземы) и минеральными (железные руды) ресурсами и их влияние на природу, и жизнь людей).

Южные моря России: история освоения, особенности природы морей, ресурсы, значение.

Крым (географическое положение, история освоения полуострова, особенности природы (равнинная, предгорная и горная части; особенности климата; природные отличия территории полуострова; уникальность природы)).

Кавказ (предгорная и горная части; молодые горы с самой высокой точкой страны; особенности климата в западных и восточных частях; высотная поясность; природные отличия территории; уникальность природы Черноморского побережья).

Урал (особенности географического положения; район древнего горообразования; богатство полезными ископаемыми; суровость климата на севере и влияние континентальности на юге; высотная поясность и широтная зональность).

Урал (изменение природных особенностей с запада на восток, с севера на юг).

Обобщение знаний по особенностям природы европейской части России.

Моря Северного Ледовитого океана: история освоения, особенности природы морей, ресурсы, значение. Северный морской путь.

Западная Сибирь (крупнейшая равнина мира; преобладающая высота рельефа; зависимость размещения внутренних вод от рельефа и от зонального соотношения тепла и влаги; природные зоны – размещение, влияние рельефа, наибольшая по площади, изменения в составе природных зон, сравнение состава природных зон с Русской равниной).

Западная Сибирь: природные ресурсы, проблемы рационального использования и экологические проблемы.

Средняя Сибирь (сложность и многообразие геологического строения, развитие физико-географических процессов (речные долины с хорошо выраженными террасами и многочисленные мелкие долины), климат резко континентальный, многолетняя мерзлота, характер полезных ископаемых и формирование природных комплексов).

Северо-Восточная Сибирь (разнообразие и контрастность рельефа (котловинность рельефа, горные хребты, переходящие в северные низменности; суровость климата; многолетняя мерзлота; реки и озера; влияние климата на природу; особенности природы).

Горы Южной Сибири (географическое положение, контрастный горный рельеф, континентальный климат и их влияние на особенности формирования природы района).

Алтай, Саяны, Прибайкалье, Забайкалье (особенности положения, геологическое строение и история развития, климат и внутренние воды, характерные типы почв, особенности природы).

Байкал. Уникальное творение природы. Особенности природы. Образование котловины. Байкал – как объект Всемирного природного наследия (уникальность, современные экологические проблемы и пути решения).

Дальний Восток (положение на Тихоокеанском побережье; сочетание горных хребтов и межгорных равнин; преобладание муссонного климата на юге и муссонообразного и морского на севере, распространение равнинных, лесных и тундровых, горно-лесных и гольцовых ландшафтов).

Чукотка, Приамурье, Приморье (географическое положение, история исследования, особенности природы).

Камчатка, Сахалин, Курильские острова (географическое положение, история исследования, особенности природы).

Население России.

Численность населения и ее изменение в разные исторические периоды. Воспроизводство населения. Показатели рождаемости, смертности, естественного и миграционного прироста / убыли. Характеристика половозрастной структуры населения России. Миграции населения в России. Особенности географии рынка труда России. Этнический состав населения России. Разнообразие этнического состава населения России. Религии народов России. Географические особенности размещения населения России. Городское и сельское население. Расселение и урбанизация. Типы населённых пунктов. Города России их классификация.

География своей местности.

Географическое положение и рельеф. История освоения. Климатические особенности своего региона проживания. Реки и озера, каналы и водохранилища. Природные зоны. Характеристика основных природных комплексов своей местности. Природные ресурсы. Экологические проблемы и пути их решения. Особенности населения своего региона.

Хозяйство России.

Общая характеристика хозяйства. Географическое районирование. Экономическая и социальная география в жизни современного общества. Понятие хозяйства. Отраслевая структура хозяйства. Сферы хозяйства. Этапы развития хозяйства. Этапы развития экономики России. Географическое районирование. Административно-территориальное устройство Российской Федерации.

Главные отрасли и межотраслевые комплексы. Сельское хозяйство. Отраслевой состав сельского хозяйства. Растениеводство. Животноводство. Отраслевой состав животноводства. География животноводства. Агропромышленный комплекс. Состав АПК. Пищевая и легкая промышленность. Лесной комплекс. Состав комплекса. Основные места лесозаготовок. Целлюлозно-бумажная промышленность. Топливно-энергетический комплекс. Топливно-энергетический комплекс. Угольная промышленность. Нефтяная и газовая промышленность. Электроэнергетика. Типы электростанций. Особенности размещения электростанция. Единая энергосистема страны. Перспективы развития. Metallургический комплекс. Черная и цветная металлургия. Особенности размещения. Проблемы и перспективы развития отрасли. Машиностроительный комплекс. Специализация. Кооперирование. Связи с другими отраслями. Особенности размещения. ВПК. Отраслевые особенности военно-промышленного комплекса. Химическая промышленность. Состав отрасли. Особенности размещения. Перспективы развития. Транспорт. Виды транспорта. Значение для хозяйства. Транспортная сеть. Проблемы транспортного комплекса. Информационная

инфраструктура. Информация и общество в современном мире. Типы телекоммуникационных сетей. Сфера обслуживания. Рекреационное хозяйство. Территориальное (географическое) разделение труда.

Хозяйство своей местности.

Особенности ЭГП, природно-ресурсный потенциал, население и характеристика хозяйства своего региона. Особенности территориальной структуры хозяйства, специализация района. География важнейших отраслей хозяйства своей местности.

Районы России.

Европейская часть России. Центральная Россия: особенности формирования территории, ЭГП, природно-ресурсный потенциал, особенности населения, географический фактор в расселении, народные промыслы. Этапы развития хозяйства Центрального района. Хозяйство Центрального района. Специализация хозяйства. География важнейших отраслей хозяйства.

Города Центрального района. Древние города, промышленные и научные центры. Функциональное значение городов. Москва – столица Российской Федерации.

Центрально-Черноземный район: особенности ЭГП, природно-ресурсный потенциал, население и характеристика хозяйства. Особенности территориальной структуры хозяйства, специализация района. География важнейших отраслей хозяйства.

Волго-Вятский район: особенности ЭГП, природно-ресурсный потенциал, население и характеристика хозяйства. Особенности территориальной структуры хозяйства, специализация района. География важнейших отраслей хозяйства.

Северо-Западный район: особенности ЭГП, природно-ресурсный потенциал, население, древние города района и характеристика хозяйства. Особенности территориальной структуры хозяйства, специализация района. География важнейших отраслей хозяйства.

Калининградская область: особенности ЭГП, природно-ресурсный потенциал, население и характеристика хозяйства. Рекреационное хозяйство района. Особенности территориальной структуры хозяйства, специализация. География важнейших отраслей хозяйства.

Моря Атлантического океана, омывающие Россию: транспортное значение, ресурсы.

Европейский Север: история освоения, особенности ЭГП, природно-ресурсный потенциал, население и характеристика хозяйства. Особенности территориальной структуры хозяйства, специализация района. География важнейших отраслей хозяйства.

Поволжье: особенности ЭГП, природно-ресурсный потенциал, население и характеристика хозяйства. Особенности территориальной структуры хозяйства, специализация района. География важнейших отраслей хозяйства.

Крым: особенности ЭГП, природно-ресурсный потенциал, население и характеристика хозяйства. Рекреационное хозяйство. Особенности территориальной структуры хозяйства, специализация. География важнейших отраслей хозяйства.

Северный Кавказ: особенности ЭГП, природно-ресурсный потенциал, население и характеристика хозяйства. Рекреационное хозяйство. Особенности территориальной структуры хозяйства, специализация. География важнейших отраслей хозяйства.

Южные моря России: транспортное значение, ресурсы.

Уральский район: особенности ЭГП, природно-ресурсный потенциал, этапы освоения, население и характеристика хозяйства. Особенности территориальной структуры хозяйства, специализация района. География важнейших отраслей хозяйства.

Азиатская часть России.

Западная Сибирь: особенности ЭГП, природно-ресурсный потенциал, этапы и проблемы освоения, население и характеристика хозяйства. Особенности территориальной структуры хозяйства, специализация района. География важнейших отраслей хозяйства.

Моря Северного Ледовитого океана: транспортное значение, ресурсы.

Восточная Сибирь: особенности ЭГП, природно-ресурсный потенциал, этапы и проблемы освоения, население и характеристика хозяйства. Особенности территориальной структуры хозяйства, специализация района. География важнейших отраслей хозяйства.

Моря Тихого океана: транспортное значение, ресурсы.

Дальний Восток: формирование территории, этапы и проблемы освоения, особенности ЭГП, природно-ресурсный потенциал, население и характеристика хозяйства. Особенности территориальной структуры хозяйства, специализация района. Роль территории Дальнего Востока в социально-экономическом развитии РФ. География важнейших отраслей хозяйства.

Россия в мире.

Россия в современном мире (место России в мире по уровню экономического развития, участие в экономических и политических организациях). Россия в мировом хозяйстве (главные внешнеэкономические партнеры страны, структура и география экспорта и импорта товаров и услуг). Россия в мировой политике. Россия и страны СНГ.

Примерные темы практических работ

- Работа с картой «Имена на карте».
- Описание и нанесение на контурную карту географических объектов изученных маршрутов путешественников.
- Определение зенитального положения Солнца в разные периоды года.
- Определение координат географических объектов по карте.
- Определение положения объектов относительно друг друга:
- Определение направлений и расстояний по глобусу и карте.
- Определение высот и глубин географических объектов с использованием шкалы высот и глубин.
- Определение азимута.

- Ориентирование на местности.
- Составление плана местности.
- Работа с коллекциями минералов, горных пород, полезных ископаемых.
- Работа с картографическими источниками: нанесение элементов рельефа.
- Описание элементов рельефа. Определение и объяснение изменений элементов рельефа своей местности под воздействием хозяйственной деятельности человека.
- Работа с картографическими источниками: нанесение объектов гидрографии.
- Описание объектов гидрографии.
- Ведение дневника погоды.
- Работа с метеоприборами (проведение наблюдений и измерений, фиксация результатов, обработка результатов наблюдений) .
- Определение средних температур, амплитуды и построение графиков.
- Работа с графическими и статистическими данными, построение розы ветров, диаграмм облачности и осадков по имеющимся данным, анализ полученных данных.
- Решение задач на определение высоты местности по разности атмосферного давления, расчет температуры воздуха в зависимости от высоты местности.
- Изучение природных комплексов своей местности.
- Описание основных компонентов природы океанов Земли.
- Создание презентационных материалов об океанах на основе различных источников информации.
- Описание основных компонентов природы материков Земли.
- Описание природных зон Земли.
- Создание презентационных материалов о материке на основе различных источников информации.
- Прогнозирование перспективных путей рационального природопользования.
- Определение ГП и оценка его влияния на природу и жизнь людей в России.
- Работа с картографическими источниками: нанесение особенностей географического положения России.
- Оценивание динамики изменения границ России и их значения.
- Написание эссе о роли русских землепроходцев и исследователей в освоении и изучении территории России.
- Решение задач на определение разницы во времени различных территорий России.

- Выявление взаимосвязей тектонической структуры, формы рельефа, полезных ископаемых на территории России.
- Работа с картографическими источниками: нанесение элементов рельефа России.
- Описание элементов рельефа России.
- Построение профиля своей местности.
- Работа с картографическими источниками: нанесение объектов гидрографии России .
- Описание объектов гидрографии России.
- Определение закономерностей распределения солнечной радиации, радиационного баланс, выявление особенностей распределения средних температур января и июля на территории России.
- Распределение количества осадков на территории России, работа с климатограммами.
- Описание характеристики климата своего региона.
- Составление прогноза погоды на основе различных источников информации.
- Описание основных компонентов природы России.
- Создание презентационных материалов о природе России на основе различных источников информации.
- Сравнение особенностей природы отдельных регионов страны.
- Определение видов особо охраняемых природных территорий России и их особенностей.
- Работа с разными источниками информации: чтение и анализ диаграмм, графиков, схем, карт и статистических материалов для определения особенностей географии населения России.
- Определение особенностей размещения крупных народов России.
- Определение, вычисление и сравнение показателей естественного прироста населения в разных частях России.
- Чтение и анализ половозрастных пирамид.
- Оценивание демографической ситуации России и отдельных ее территорий.
- Определение величины миграционного прироста населения в разных частях России.
- Определение видов и направлений внутренних и внешних миграций, объяснение причин, составление схемы.
- Объяснение различий в обеспеченности трудовыми ресурсами отдельных регионов России.
- Оценивание уровня урбанизации отдельных регионов России.
- Описание основных компонентов природы своей местности.

- Создание презентационных материалов о природе, проблемах и особенностях населения своей местности на основе различных источников информации.
- Работа с картографическими источниками: нанесение субъектов, экономических районов и федеральных округов РФ.
- Работа с разными источниками информации: чтение и анализ диаграмм, графиков, схем, карт и статистических материалов для определения особенностей хозяйства России.
- Сравнение двух и более экономических районов России по заданным характеристикам.
- Создание презентационных материалов об экономических районах России на основе различных источников информации.
- Составление картосхем и других графических материалов, отражающих экономические, политические и культурные взаимосвязи России с другими государствами.

2.2.2.7. Математика

Содержание курсов математики 5–6 классов, алгебры и геометрии 7–9 классов объединено как в исторически сложившиеся линии (числовая, алгебраическая, геометрическая, функциональная и др.), так и в относительно новые (стохастическая линия, «реальная математика»). Отдельно представлены линия сюжетных задач, историческая линия.

Элементы теории множеств и математической логики

Согласно ФГОС основного общего образования в курс математики введен раздел «Логика», который не предполагает дополнительных часов на изучении и встраивается в различные темы курсов математики и информатики и предваряется ознакомлением с элементами теории множеств.

Множества и отношения между ними

Множество, *характеристическое свойство множества*, элемент множества, *пустое, конечное, бесконечное множество*. Подмножество. Отношение принадлежности, включения, равенства. Элементы множества, способы задания множеств, *распознавание подмножеств и элементов подмножеств с использованием кругов Эйлера*.

Операции над множествами

Пересечение и объединение множеств. *Разность множеств, дополнение множества, Интерпретация операций над множествами с помощью кругов Эйлера*.

Элементы логики

Определение. Утверждения. Аксиомы и теоремы. Доказательство. Доказательство от противного. Теорема, обратная данной. Пример и контрпример.

Высказывания

Истинность и ложность высказывания. *Сложные и простые высказывания. Операции над высказываниями с использованием логических связок: и, или, не. Условные высказывания (импликация).*

Содержание курса математики в 5 – 6 классах

Натуральные числа и нуль

Натуральный ряд чисел и его свойства

Натуральное число, множество натуральных чисел и его свойства, изображение натуральных чисел точками на числовой прямой. Использование свойств натуральных чисел при решении задач.

Запись и чтение натуральных чисел

Различие между цифрой и числом. Позиционная запись натурального числа, поместное значение цифры, разряды и классы, соотношение между двумя соседними разрядными единицами, чтение и запись натуральных чисел.

Округление натуральных чисел

Необходимость округления. Правило округления натуральных чисел.

Сравнение натуральных чисел, сравнение с числом 0

Понятие о сравнении чисел, сравнение натуральных чисел друг с другом и с нулём, математическая запись сравнений, способы сравнения чисел.

Действия с натуральными числами

Сложение и вычитание, компоненты сложения и вычитания, связь между ними, нахождение суммы и разности, изменение суммы и разности при изменении компонентов сложения и вычитания.

Умножение и деление, компоненты умножения и деления, связь между ними, умножение и сложение в столбик, деление уголком, проверка результата с помощью прикидки и обратного действия.

Переместительный и сочетательный законы сложения и умножения, распределительный закон умножения относительно сложения, обоснование алгоритмов выполнения арифметических действий.

Степень с натуральным показателем

Запись числа в виде суммы разрядных слагаемых, порядок выполнения действий в выражениях, содержащих степень, вычисление значений выражений, содержащих степень.

Числовые выражения

Числовое выражение и его значение, порядок выполнения действий.

Деление с остатком

Деление с остатком на множестве натуральных чисел, *свойства деления с остатком*. Практические задачи на деление с остатком.

Свойства и признаки делимости

Свойство делимости суммы (разности) на число. Признаки делимости на 2, 3, 5, 9, 10. *Признаки делимости на 4, 6, 8, 11. Доказательство признаков делимости*. Решение практических задач с применением признаков делимости.

Разложение числа на простые множители

Простые и составные числа, *решето Эратосфена*.

Разложение натурального числа на множители, разложение на простые множители. *Количество делителей числа, алгоритм разложения числа на простые множители, основная теорема арифметики*.

Алгебраические выражения

Использование букв для обозначения чисел, вычисление значения алгебраического выражения, применение алгебраических выражений для записи свойств арифметических действий, преобразование алгебраических выражений.

Делители и кратные

Делитель и его свойства, общий делитель двух более чисел, наибольший общий делитель, взаимно простые числа, нахождение наибольшего общего делителя. Кратное и его свойства, общее кратное двух и более чисел, наименьшее общее кратное, способы нахождения наименьшего общего кратного.

Дроби

Обыкновенные дроби

Доля, часть, дробное число, дробь. Дробное число как результат деления. Правильные и неправильные дроби, смешанная дробь (смешанное число).

Запись натурального числа в виде дроби с заданным знаменателем, преобразование смешанной дроби в неправильную дробь и наоборот.

Приведение дробей к общему знаменателю. Сравнение обыкновенных дробей.

Сложение и вычитание обыкновенных дробей. Умножение и деление обыкновенных дробей.

Арифметические действия со смешанными дробями.

Арифметические действия с дробными числами.

Способы рационализации вычислений и их применение при выполнении действий.

Десятичные дроби

Целая и дробная части десятичной дроби. Преобразование десятичных дробей в обыкновенные. Сравнение десятичных дробей. Сложение и вычитание десятичных дробей. Округление десятичных дробей. Умножение и деление десятичных дробей. *Преобразование обыкновенных дробей в десятичные дроби. Конечные и бесконечные десятичные дроби.*

Отношение двух чисел

Масштаб на плане и карте. Пропорции. Свойства пропорций, применение пропорций и отношений при решении задач.

Среднее арифметическое чисел

Среднее арифметическое двух чисел. Изображение среднего арифметического двух чисел на числовой прямой. Решение практических задач с применением среднего арифметического. *Среднее арифметическое нескольких чисел.*

Проценты

Понятие процента. Вычисление процентов от числа и числа по известному проценту, выражение отношения в процентах. Решение несложных практических задач с процентами.

Диаграммы

Столбчатые и круговые диаграммы. Извлечение информации из диаграмм. *Изображение диаграмм по числовым данным.*

Рациональные числа

Положительные и отрицательные числа

Изображение чисел на числовой (координатной) прямой. Сравнение чисел. Модуль числа, геометрическая интерпретация модуля числа. Действия с положительными и отрицательными числами. Множество целых чисел.

Понятие о рациональном числе. *Первичное представление о множестве рациональных чисел.* Действия с рациональными числами.

Решение текстовых задач

Единицы измерений: длины, площади, объёма, массы, времени, скорости. Зависимости между единицами измерения каждой величины. Зависимости между величинами: скорость, время, расстояние; производительность, время, работа; цена, количество, стоимость.

Задачи на все арифметические действия

Решение текстовых задач арифметическим способом. Использование таблиц, схем, чертежей, других средств представления данных при решении задачи.

Задачи на движение, работу и покупки

Решение несложных задач на движение в противоположных направлениях, в одном направлении, движение по реке по течению и против течения. Решение задач на совместную работу. Применение дробей при решении задач.

Задачи на части, доли, проценты

Решение задач на нахождение части числа и числа по его части. Решение задач на проценты и доли. Применение пропорций при решении задач.

Логические задачи

Решение несложных логических задач. *Решение логических задач с помощью графов, таблиц.*

Основные методы решения текстовых задач: арифметический, перебор вариантов.

Наглядная геометрия

Фигуры в окружающем мире. Наглядные представления о фигурах на плоскости: прямая, отрезок, луч, угол, ломаная, многоугольник, окружность, круг. Четырехугольник, прямоугольник, квадрат. Треугольник, *виды треугольников. Правильные многоугольники.* Изображение основных геометрических фигур. *Взаимное расположение двух прямых, двух окружностей, прямой и окружности.* Длина отрезка, ломаной. Единицы измерения длины. Построение отрезка заданной длины. Виды углов. Градусная мера угла. Измерение и построение углов с помощью транспортира.

Периметр многоугольника. Понятие площади фигуры; единицы измерения площади. Площадь прямоугольника, квадрата. Приближенное измерение площади фигур на клетчатой бумаге. *Равновеликие фигуры.*

Наглядные представления о пространственных фигурах: куб, параллелепипед, призма, пирамида, шар, сфера, конус, цилиндр. Изображение пространственных фигур. *Примеры сечений. Многогранники. Правильные многогранники.* Примеры разверток многогранников, цилиндра и конуса.

Понятие объема; единицы объема. Объем прямоугольного параллелепипеда, куба.

Понятие о равенстве фигур. Центральная, осевая и *зеркальная* симметрии. Изображение симметричных фигур.

Решение практических задач с применением простейших свойств фигур.

История математики

Появление цифр, букв, иероглифов в процессе счёта и распределения продуктов на Древнем Ближнем Востоке. Связь с Неолитической революцией.

Рождение шестидесятеричной системы счисления. Появление десятичной записи чисел.

Рождение и развитие арифметики натуральных чисел. НОК, НОД, простые числа. Решето Эратосфена.

Появление нуля и отрицательных чисел в математике древности. Роль Диофанта. Почему $(-1)(-1) = +1$?

Дробь в Вавилоне, Египте, Риме. Открытие десятичных дробей. Старинные системы мер. Десятичные дроби и метрическая система мер. Л. Магницкий.

Содержание курса математики в 7 – 9 классах

Алгебра

Числа

Рациональные числа

Множество рациональных чисел. Сравнение рациональных чисел. Действия с рациональными числами. *Представление рационального числа десятичной дробью.*

Иррациональные числа

Понятие иррационального числа. Распознавание иррациональных чисел. Примеры доказательств в алгебре. Иррациональность числа $\sqrt{2}$. Применение в геометрии. *Сравнение иррациональных чисел. Множество действительных чисел.*

Тождественные преобразования

Числовые и буквенные выражения

Выражение с переменной. Значение выражения. Подстановка выражений вместо переменных.

Целые выражения

Степень с натуральным показателем и её свойства. Преобразования выражений, содержащих степени с натуральным показателем.

Одночлен, многочлен. Действия с одночленами и многочленами (сложение, вычитание, умножение). Формулы сокращённого умножения: разность квадратов, квадрат суммы и разности. Разложение многочлена на множители: вынесение общего множителя за скобки, *группировка, применение формул сокращённого умножения. Квадратный трёхчлен, разложение квадратного трёхчлена на множители.*

Дробно-рациональные выражения

Степень с целым показателем. Преобразование дробно-линейных выражений: сложение, умножение, деление. *Алгебраическая дробь. Допустимые значения переменных в дробно-рациональных выражениях. Сокращение алгебраических дробей. Приведение алгебраических дробей к общему знаменателю. Действия с алгебраическими дробями: сложение, вычитание, умножение, деление, возведение в степень.*

Преобразование выражений, содержащих знак модуля.

Квадратные корни

Арифметический квадратный корень. Преобразование выражений, содержащих квадратные корни: умножение, деление, вынесение множителя из-под знака корня, *внесение множителя под знак корня.*

Уравнения и неравенства

Равенства

Числовое равенство. Свойства числовых равенств. Равенство с переменной.

Уравнения

Понятие уравнения и корня уравнения. *Представление о равносильности уравнений. Область определения уравнения (область допустимых значений переменной).*

Линейное уравнение и его корни

Решение линейных уравнений. *Линейное уравнение с параметром. Количество корней линейного уравнения. Решение линейных уравнений с параметром.*

Квадратное уравнение и его корни

Квадратные уравнения. Неполные квадратные уравнения. Дискриминант квадратного уравнения. Формула корней квадратного уравнения. *Теорема Виета. Теорема, обратная теореме Виета. Решение квадратных уравнений: использование формулы для нахождения корней, графический метод решения, разложение на множители, подбор корней с использованием теоремы Виета. Количество корней квадратного уравнения в зависимости от его дискриминанта. Биквадратные уравнения. Уравнения, сводимые к линейным и квадратным. Квадратные уравнения с параметром.*

Дробно-рациональные уравнения

Решение простейших дробно-линейных уравнений. *Решение дробно-рациональных уравнений.*

Методы решения уравнений: методы равносильных преобразований, метод замены переменной, графический метод. Использование свойств функций при решении уравнений.

Простейшие иррациональные уравнения вида $\sqrt{f(x)} = a$, $\sqrt{f(x)} = \sqrt{g(x)}$.

Уравнения вида $x^n = a$. Уравнения в целых числах.

Системы уравнений

Уравнение с двумя переменными. Линейное уравнение с двумя переменными. *Прямая как графическая интерпретация линейного уравнения с двумя переменными.*

Понятие системы уравнений. Решение системы уравнений.

Методы решения систем линейных уравнений с двумя переменными: *графический метод, метод сложения, метод подстановки.*

Системы линейных уравнений с параметром.

Неравенства

Числовые неравенства. Свойства числовых неравенств. Проверка справедливости неравенств при заданных значениях переменных.

Неравенство с переменной. Строгие и нестрогие неравенства. *Область определения неравенства (область допустимых значений переменной).*

Решение линейных неравенств.

Квадратное неравенство и его решения. Решение квадратных неравенств: использование свойств и графика квадратичной функции, метод интервалов. Запись решения квадратного неравенства.

Решение целых и дробно-рациональных неравенств методом интервалов.

Системы неравенств

Системы неравенств с одной переменной. Решение систем неравенств с одной переменной: линейных, *квадратных*. Изображение решения системы неравенств на числовой прямой. Запись решения системы неравенств.

Функции

Понятие функции

Декартовы координаты на плоскости. Формирование представлений о метапредметном понятии «координаты». Способы задания функций: аналитический, графический, табличный. График функции. Примеры функций, получаемых в процессе исследования различных реальных процессов и решения задач. Значение функции в точке. Свойства функций: область определения, множество значений, нули, промежутки знакопостоянства, *чётность/нечётность*, промежутки возрастания и убывания, наибольшее и наименьшее значения. Исследование функции по её графику.

Представление об асимптотах.

Непрерывность функции. Кусочно заданные функции.

Линейная функция

Свойства и график линейной функции. Угловой коэффициент прямой. Расположение графика линейной функции в зависимости от её углового коэффициента и свободного члена. *Нахождение коэффициентов линейной функции по заданным условиям: прохождение прямой через две точки с заданными координатами, прохождение прямой через данную точку и параллельной данной прямой.*

Квадратичная функция

Свойства и график квадратичной функции (парабола). *Построение графика квадратичной функции по точкам.* Нахождение нулей квадратичной функции, *множества значений, промежутков знакопостоянства, промежутков монотонности.*

Обратная пропорциональность

Свойства функции $y = \frac{k}{x}$ $y = \frac{k}{x}$. Гипербола.

Графики функций. Преобразование графика функции $y = f(x)$ для построения графиков функций вида $y = af(kx + b) + c$.

Графики функций $y = a + \frac{k}{x+b}$, $y = \sqrt{x}$, $y = \sqrt[3]{x}$, $y = |x|$.

Последовательности и прогрессии

Числовая последовательность. Примеры числовых последовательностей. Бесконечные последовательности. Арифметическая прогрессия и её свойства. Геометрическая прогрессия. *Формула общего члена и суммы n первых членов арифметической и геометрической прогрессий. Сходящаяся геометрическая прогрессия.*

Решение текстовых задач

Задачи на все арифметические действия

Решение текстовых задач арифметическим способом. Использование таблиц, схем, чертежей, других средств представления данных при решении задачи.

Задачи на движение, работу и покупки

Анализ возможных ситуаций взаимного расположения объектов при их движении, соотношения объёмов выполняемых работ при совместной работе.

Задачи на части, доли, проценты

Решение задач на нахождение части числа и числа по его части. Решение задач на проценты и доли. Применение пропорций при решении задач.

Логические задачи

Решение логических задач. *Решение логических задач с помощью графов, таблиц.*

Основные методы решения текстовых задач: арифметический, алгебраический, перебор вариантов. *Первичные представления о других методах решения задач (геометрические и графические методы).*

Статистика и теория вероятностей

Статистика

Табличное и графическое представление данных, столбчатые и круговые диаграммы, графики, применение диаграмм и графиков для описания зависимостей реальных величин, извлечение информации из таблиц, диаграмм и графиков. Описательные статистические показатели числовых наборов: среднее арифметическое, *медиана*, наибольшее и наименьшее значения. Меры рассеивания: размах, *дисперсия* и *стандартное отклонение*.

Случайная изменчивость. Изменчивость при измерениях. *Решающие правила. Закономерности в изменчивых величинах.*

Случайные события

Случайные опыты (эксперименты), элементарные случайные события (исходы). Вероятности элементарных событий. События в случайных экспериментах и благоприятствующие элементарные события. Вероятности случайных событий. Опыты с равновозможными элементарными событиями. Классические вероятностные опыты с использованием монет, кубиков. *Представление событий с помощью диаграмм Эйлера. Противоположные события, объединение и пересечение событий. Правило сложения вероятностей. Случайный выбор. Представление эксперимента в виде дерева. Независимые события. Умножение вероятностей независимых событий. Последовательные независимые испытания.* Представление о независимых событиях в жизни.

Элементы комбинаторики

Правило умножения, перестановки, факториал числа. Сочетания и число сочетаний. Формула числа сочетаний. Треугольник Паскаля. Опыты с большим числом равновозможных элементарных событий. Вычисление вероятностей в опытах с применением комбинаторных формул. Испытания Бернулли. Успех и неудача. Вероятности событий в серии испытаний Бернулли.

Случайные величины

Знакомство со случайными величинами на примерах конечных дискретных случайных величин. Распределение вероятностей. Математическое ожидание. Свойства математического ожидания. Понятие о законе больших чисел. Измерение вероятностей. Применение закона больших чисел в социологии, страховании, в здравоохранении, обеспечении безопасности населения в чрезвычайных ситуациях.

Геометрия

Геометрические фигуры

Фигуры в геометрии и в окружающем мире

Геометрическая фигура. Формирование представлений о метапредметном понятии «фигура».

Точка, линия, отрезок, прямая, луч, ломаная, плоскость, угол, биссектриса угла и её свойства, виды углов, многоугольники, круг.

Осевая симметрия геометрических фигур. Центральная симметрия геометрических фигур.

Многоугольники

Многоугольник, его элементы и его свойства. Распознавание некоторых многоугольников. *Выпуклые и невыпуклые многоугольники.* Правильные многоугольники.

Треугольники. Высота, медиана, биссектриса, средняя линия треугольника. Равнобедренный треугольник, его свойства и признаки. Равносторонний треугольник. Прямоугольный, остроугольный, тупоугольный треугольники. Внешние углы треугольника. Неравенство треугольника.

Четырёхугольники. Параллелограмм, ромб, прямоугольник, квадрат, трапеция, равнобедренная трапеция. Свойства и признаки параллелограмма, ромба, прямоугольника, квадрата.

Окружность, круг

Их элементы и свойства; центральные и вписанные углы. Касательная и секущая к окружности, их свойства. Вписанные и описанные окружности для треугольников, *четырёхугольников, правильных многоугольников.*

Геометрические фигуры в пространстве (объёмные тела)

Многогранник и его элементы. Названия многогранников с разным положением и количеством граней. Первичные представления о пирамиде, параллелепипеде, призме, сфере, шаре, цилиндре, конусе, их элементах и простейших свойствах.

Отношения

Равенство фигур

Свойства равных треугольников. Признаки равенства треугольников.

Параллельность прямых

Признаки и свойства параллельных прямых. *Аксиома параллельности Евклида. Теорема Фалеса.*

Перпендикулярные прямые

Прямой угол. Перпендикуляр к прямой. Наклонная, проекция. Серединный перпендикуляр к отрезку. *Свойства и признаки перпендикулярности.*

Подобие

Пропорциональные отрезки, подобие фигур. Подобные треугольники. Признаки подобия.

Взаимное расположение прямой и окружности, *двух окружностей.*

Измерения и вычисления

Величины

Понятие величины. Длина. Измерение длины. Единицы измерения длины. Величина угла. Градусная мера угла.

Понятие о площади плоской фигуры и её свойствах. Измерение площадей. Единицы измерения площади.

Представление об объёме и его свойствах. Измерение объёма. Единицы измерения объёмов.

Измерения и вычисления

Инструменты для измерений и построений; измерение и вычисление углов, длин (расстояний), площадей. Тригонометрические функции острого угла в прямоугольном треугольнике *Тригонометрические функции тупого угла.* Вычисление элементов треугольников с использованием

тригонометрических соотношений. Формулы площади треугольника, параллелограмма и его частных видов, формулы длины окружности и площади круга. Сравнение и вычисление площадей. Теорема Пифагора. *Теорема синусов. Теорема косинусов.*

Расстояния

Расстояние между точками. Расстояние от точки до прямой. *Расстояние между фигурами.*

Геометрические построения

Геометрические построения для иллюстрации свойств геометрических фигур.

Инструменты для построений: циркуль, линейка, угольник. *Простейшие построения циркулем и линейкой: построение биссектрисы угла, перпендикуляра к прямой, угла, равного данному,*

Построение треугольников по трём сторонам, двум сторонам и углу между ними, стороне и двум прилежащим к ней углам.

Деление отрезка в данном отношении.

Геометрические преобразования

Преобразования

Понятие преобразования. Представление о метапредметном понятии «преобразование». *Подобие.*

Движения

Осевая и центральная симметрия, *поворот и параллельный перенос. Комбинации движений на плоскости и их свойства.*

Векторы и координаты на плоскости

Векторы

Понятие вектора, действия над векторами, использование векторов в физике, *разложение вектора на составляющие, скалярное произведение.*

Координаты

Основные понятия, *координаты вектора, расстояние между точками. Координаты середины отрезка. Уравнения фигур.*

Применение векторов и координат для решения простейших геометрических задач.

История математики

Возникновение математики как науки, этапы её развития. Основные разделы математики. Выдающиеся математики и их вклад в развитие науки.

Бесконечность множества простых чисел. Числа и длины отрезков. Рациональные числа. Потребность в иррациональных числах. Школа Пифагора

Зарождение алгебры в недрах арифметики. Ал-Хорезми. Рождение буквенной символики. П.Ферма, Ф. Виет, Р. Декарт. История вопроса о нахождении формул корней алгебраических уравнений степеней, больших четырёх. Н. Тарталья, Дж. Кардано, Н.Х. Абель, Э.Галуа.

Появление метода координат, позволяющего переводить геометрические объекты на язык алгебры. Появление графиков функций. Р. Декарт, П. Ферма. Примеры различных систем координат.

Задача Леонардо Пизанского (Фибоначчи) о кроликах, числа Фибоначчи. Задача о шахматной доске. Сходимость геометрической прогрессии.

Истоки теории вероятностей: страховое дело, азартные игры. П. Ферма, Б.Паскаль, Я. Бернуллы, А.Н.Колмогоров.

От земледелия к геометрии. Пифагор и его школа. Фалес, Архимед. Платон и Аристотель. Построение правильных многоугольников. Трисекция угла. Квадратура круга. Удвоение куба. История числа π . Золотое сечение. «Начала» Евклида. Л Эйлер, Н.И.Лобачевский. История пятого постулата.

Геометрия и искусство. Геометрические закономерности окружающего мира.

Астрономия и геометрия. Что и как узнали Анаксагор, Эратосфен и Аристарх о размерах Луны, Земли и Солнца. Расстояния от Земли до Луны и Солнца. Измерение расстояния от Земли до Марса.

Роль российских учёных в развитии математики: Л.Эйлер, Н.И.Лобачевский, П.Л.Чебышев, С. Ковалевская, А.Н.Колмогоров.

Математика в развитии России: Петр I, школа математических и навигацких наук, развитие российского флота, А.Н.Крылов. Космическая программа и М.В.Келдыш.

2.2.2.8. Информатика

Программа разработана с целью реализации инженерного образования на уровне основного общего образования при изучении учебного предмета «Информатика».

При реализации программы учебного предмета «Информатика» у учащихся формируется информационная и алгоритмическая культура; умения формализации и структурирования информации, способ представления данных в соответствии с поставленной задачей – таблицы, схемы, графики, диаграммы, с использованием соответствующих программных средств обработки данных; представления о компьютере как универсальном устройстве обработки информации; представления об основных изучаемых понятиях: информация, алгоритм, модель – и их свойствах; развивается алгоритмическое мышление, необходимое для профессиональной деятельности в современном обществе; формируются представления о том, как понятия и конструкции информатики применяются в реальном мире, о роли информационных технологий и роботизированных устройств в жизни людей, промышленности и научных исследованиях; навыков и умений безопасного и целесообразного поведения при работе с компьютерными программами и в сети Интернет, умения соблюдать нормы информационной этики и права.

Введение

Информация и информационные процессы

Информация – одно из основных обобщающих понятий современной науки.

Различные аспекты слова «информация»: информация как данные, которые могут быть обработаны автоматизированной системой и информация как сведения, предназначенные для восприятия человеком.

Примеры данных: тексты, числа. Дискретность данных. Анализ данных. Возможность описания непрерывных объектов и процессов с помощью дискретных данных.

Информационные процессы – процессы, связанные с хранением, преобразованием и передачей данных.

Компьютер – универсальное устройство обработки данных

Архитектура компьютера: процессор, оперативная память, внешняя энергонезависимая память, устройства ввода-вывода; их количественные характеристики.

Компьютеры, встроенные в технические устройства и производственные комплексы. Роботизированные производства, аддитивные технологии (3D-принтеры).

Программное обеспечение компьютера.

Носители информации, используемые в ИКТ. История и перспективы развития. Представление об объемах данных и скоростях доступа, характерных для различных видов носителей. *Носители информации в живой природе.*

История и тенденции развития компьютеров, улучшение характеристик компьютеров. Суперкомпьютеры.

Физические ограничения на значения характеристик компьютеров.

Параллельные вычисления.

Техника безопасности и правила работы на компьютере.

Математические основы информатики

Тексты и кодирование

Символ. Алфавит – конечное множество символов. Текст – конечная последовательность символов данного алфавита. Количество различных текстов данной длины в данном алфавите.

Разнообразие языков и алфавитов. Естественные и формальные языки. Алфавит текстов на русском языке.

Кодирование символов одного алфавита с помощью кодовых слов в другом алфавите; кодовая таблица, декодирование.

Двоичный алфавит. Представление данных в компьютере как текстов в двоичном алфавите.

Двоичные коды с фиксированной длиной кодового слова. Разрядность кода – длина кодового слова. Примеры двоичных кодов с разрядностью 8, 16, 32.

Единицы измерения длины двоичных текстов: бит, байт, Килобайт и т. д. Количество информации, содержащееся в сообщении.

Подход А.Н.Колмогорова к определению количества информации.

Зависимость количества кодовых комбинаций от разрядности кода. *Код ASCII*. Кодировки кириллицы. Примеры кодирования букв национальных алфавитов. Представление о стандарте Unicode. *Таблицы кодировки с алфавитом, отличным от двоичного.*

Искажение информации при передаче. Коды, исправляющие ошибки. Возможность однозначного декодирования для кодов с различной длиной кодовых слов.

Дискретизация

Измерение и дискретизация. Общее представление о цифровом представлении аудиовизуальных и других непрерывных данных.

Кодирование цвета. Цветовые модели. Модели RGB и CMYK. *Модели HSB и CMY*. Глубина кодирования. Знакомство с растровой и векторной графикой.

Кодирование звука. Разрядность и частота записи. Количество каналов записи.

Оценка количественных параметров, связанных с представлением и хранением изображений и звуковых файлов.

Системы счисления

Позиционные и непозиционные системы счисления. Примеры представления чисел в позиционных системах счисления.

Основание системы счисления. Алфавит (множество цифр) системы счисления. Количество цифр, используемых в системе счисления с заданным основанием. Краткая и развернутая формы записи чисел в позиционных системах счисления.

Двоичная система счисления, запись целых чисел в пределах от 0 до 1024. Перевод натуральных чисел из десятичной системы счисления в двоичную и из двоичной в десятичную.

Восьмеричная и шестнадцатеричная системы счисления. Перевод натуральных чисел из десятичной системы счисления в восьмеричную, шестнадцатеричную и обратно.

Перевод натуральных чисел из двоичной системы счисления в восьмеричную и шестнадцатеричную и обратно.

Арифметические действия в системах счисления.

Элементы комбинаторики, теории множеств и математической логики

Расчет количества вариантов: формулы перемножения и сложения количества вариантов. Количество текстов данной длины в данном алфавите.

Множество. Определение количества элементов во множествах, полученных из двух или трех базовых множеств с помощью операций объединения, пересечения и дополнения.

Высказывания. Простые и сложные высказывания. Диаграммы Эйлера-Венна. Логические значения высказываний. Логические выражения. Логические операции: «и» (конъюнкция, логическое умножение), «или» (дизъюнкция, логическое сложение), «не» (логическое отрицание). Правила записи логических выражений. Приоритеты логических операций.

Таблицы истинности. Построение таблиц истинности для логических выражений.

Логические операции следования (импликация) и равносильности (эквивалентность). Свойства логических операций. Законы алгебры логики. Использование таблиц истинности для доказательства законов алгебры логики. Логические элементы. Схемы логических элементов и их физическая (электронная) реализация. Знакомство с логическими основами компьютера.

Списки, графы, деревья

Список. Первый элемент, последний элемент, предыдущий элемент, следующий элемент. Вставка, удаление и замена элемента.

Граф. Вершина, ребро, путь. Ориентированные и неориентированные графы. Начальная вершина (источник) и конечная вершина (сток) в ориентированном графе. Длина (вес) ребра и пути. Понятие минимального пути. Матрица смежности графа (с длинами ребер).

Дерево. Корень, лист, вершина (узел). Предшествующая вершина, последующие вершины. Поддерево. Высота дерева. *Бинарное дерево. Генеалогическое дерево.*

Алгоритмы и элементы программирования

Исполнители и алгоритмы. Управление исполнителями

Исполнители. Состояния, возможные обстановки и система команд исполнителя; команды-приказы и команды-запросы; отказ исполнителя. Необходимость формального описания исполнителя. Ручное управление исполнителем.

Алгоритм как план управления исполнителем (исполнителями). Алгоритмический язык (язык программирования) – формальный язык для записи алгоритмов. Программа – запись алгоритма на конкретном алгоритмическом языке. Компьютер – автоматическое устройство, способное управлять по заранее составленной программе исполнителями, выполняющими команды. Программное управление исполнителем. *Программное управление самодвижущимся роботом.*

Словесное описание алгоритмов. Описание алгоритма с помощью блок-схем. Отличие словесного описания алгоритма, от описания на формальном алгоритмическом языке.

Системы программирования. Средства создания и выполнения программ.

Понятие об этапах разработки программ и приемах отладки программ.

Управление. Сигнал. Обратная связь. Примеры: компьютер и управляемый им исполнитель (в том числе робот); компьютер, получающий сигналы от цифровых датчиков в ходе наблюдений и экспериментов, и управляющий реальными (в том числе движущимися) устройствами.

Алгоритмические конструкции

Конструкция «следование». Линейный алгоритм. Ограниченность линейных алгоритмов: невозможность предусмотреть зависимость последовательности выполняемых действий от исходных данных.

Конструкция «ветвление». Условный оператор: полная и неполная формы.

Выполнение и невыполнения условия (истинность и ложность высказывания). Простые и составные условия. Запись составных условий.

Конструкция «повторения»: циклы с заданным числом повторений, с условием выполнения, с переменной цикла. *Проверка условия выполнения цикла до начала выполнения тела цикла и после выполнения тела цикла: постусловие и предусловие цикла. Инвариант цикла.*

Запись алгоритмических конструкций в выбранном языке программирования.

Примеры записи команд ветвления и повторения и других конструкций в различных алгоритмических языках.

Разработка алгоритмов и программ

Оператор присваивания. *Представление о структурах данных.*

Константы и переменные. Переменная: имя и значение. Типы переменных: целые, вещественные, *символьные, строковые, логические.*

Табличные величины (массивы). Одномерные массивы. *Двумерные массивы.*

Примеры задач обработки данных:

- нахождение минимального и максимального числа из двух, трех, четырех данных чисел;
- нахождение всех корней заданного квадратного уравнения;
- заполнение числового массива в соответствии с формулой или путем ввода чисел;
- нахождение суммы элементов данной конечной числовой последовательности или массива;
- нахождение минимального (максимального) элемента массива.

Знакомство с алгоритмами решения этих задач. Реализации этих алгоритмов в выбранной среде программирования.

Составление алгоритмов и программ по управлению исполнителями Робот, Черепашка, Чертежник и др.

Знакомство с постановками более сложных задач обработки данных и алгоритмами их решения: сортировка массива, выполнение поэлементных операций с массивами; обработка целых чисел, представленных записями в десятичной и двоичной системах счисления, нахождение наибольшего общего делителя (алгоритм Евклида).

Понятие об этапах разработки программ: составление требований к программе, выбор алгоритма и его реализация в виде программы на выбранном алгоритмическом языке, отладка программы с помощью выбранной системы программирования, тестирование.

Простейшие приемы диалоговой отладки программ (выбор точки останова, пошаговое выполнение, просмотр значений величин, отладочный вывод).

Знакомство с документированием программ. *Составление описание программы по образцу.*

Анализ алгоритмов

Сложность вычисления: количество выполненных операций, размер используемой памяти; их зависимость от размера исходных данных. Примеры коротких программ, выполняющих много шагов по обработке небольшого объема данных; примеры коротких программ, выполняющих обработку большого объема данных.

Определение возможных результатов работы алгоритма при данном множестве входных данных; определение возможных входных данных, приводящих к данному результату. Примеры описания объектов и процессов с помощью набора числовых характеристик, а также зависимостей между этими характеристиками, выражаемыми с помощью формул.

Робототехника

Робототехника – наука о разработке и использовании автоматизированных технических систем. Автономные роботы и автоматизированные комплексы. Микроконтроллер. Сигнал. Обратная связь: получение сигналов от цифровых датчиков (касания, расстояния, света, звука и др.

Примеры роботизированных систем (система управления движением в транспортной системе, сварочная линия автозавода, автоматизированное управление отоплением дома, автономная система управления транспортным средством и т.п.).

Автономные движущиеся роботы. Исполнительные устройства, датчики. Система команд робота. Конструирование робота. Моделирование робота парой: исполнитель команд и устройство управления. Ручное и программное управление роботами.

Пример учебной среды разработки программ управления движущимися роботами. Алгоритмы управления движущимися роботами. Реализация алгоритмов "движение до препятствия", "следование вдоль линии" и т.п.

Анализ алгоритмов действий роботов. Испытание механизма робота, отладка программы управления роботом. Влияние ошибок измерений и вычислений на выполнение алгоритмов управления роботом.

Математическое моделирование

Понятие математической модели. Задачи, решаемые с помощью математического (компьютерного) моделирования. Отличие математической модели от натурной модели и от словесного (литературного) описания объекта. Использование компьютеров при работе с математическими моделями.

Компьютерные эксперименты.

Примеры использования математических (компьютерных) моделей при решении научно-технических задач. Представление о цикле моделирования: построение математической модели, ее программная реализация, проверка на простых примерах (тестирование), проведение компьютерного эксперимента, анализ его результатов, уточнение модели.

Использование программных систем и сервисов

Файловая система

Принципы построения файловых систем. Каталог (директория). Основные операции при работе с файлами: создание, редактирование, копирование, перемещение, удаление. Типы файлов.

Характерные размеры файлов различных типов (страница печатного текста, полный текст романа «Евгений Онегин», минутный видеоклип, полторачасовой фильм, файл данных космических наблюдений, файл промежуточных данных при математическом моделировании сложных физических процессов и др.).

Архивирование и разархивирование.

Файловый менеджер.

Поиск в файловой системе.

Подготовка текстов и демонстрационных материалов

Текстовые документы и их структурные элементы (страница, абзац, строка, слово, символ).

Текстовый процессор – инструмент создания, редактирования и форматирования текстов. Свойства страницы, абзаца, символа. Стилизовое форматирование.

Включение в текстовый документ списков, таблиц, и графических объектов. Включение в текстовый документ диаграмм, формул, нумерации страниц, колонтитулов, ссылок и др. *История изменений.*

Проверка правописания, словари.

Инструменты ввода текста с использованием сканера, программ распознавания, расшифровки устной речи. Компьютерный перевод.

Понятие о системе стандартов по информации, библиотечному и издательскому делу. Деловая переписка, учебная публикация, коллективная работа. Реферат и аннотация.

Подготовка компьютерных презентаций. Включение в презентацию аудиовизуальных объектов.

Знакомство с графическими редакторами. Операции редактирования графических объектов: изменение размера, сжатие изображения; обрезка, поворот, отражение, работа с областями (выделение, копирование, заливка цветом), коррекция цвета, яркости и контрастности. *Знакомство с обработкой фотографий. Геометрические и стиливые преобразования.*

Ввод изображений с использованием различных цифровых устройств (цифровых фотоаппаратов и микроскопов, видеокамер, сканеров и т. д.).

Средства компьютерного проектирования. Чертежи и работа с ними. Базовые операции: выделение, объединение, геометрические преобразования фрагментов и компонентов. Диаграммы, планы, карты.

Электронные (динамические) таблицы

Электронные (динамические) таблицы. Формулы с использованием абсолютной, относительной и смешанной адресации; преобразование формул при копировании. Выделение диапазона таблицы и упорядочивание (сортировка) его элементов; построение графиков и диаграмм.

Базы данных. Поиск информации

Базы данных. Таблица как представление отношения. Поиск данных в готовой базе. *Связи между таблицами.*

Поиск информации в сети Интернет. Средства и методика поиска информации. Построение запросов; браузеры. Компьютерные энциклопедии и словари. Компьютерные карты и другие справочные системы. *Поисковые машины.*

Работа в информационном пространстве. Информационно-коммуникационные технологии

Компьютерные сети. Интернет. Адресация в сети Интернет. Доменная система имен. Сайт. Сетевое хранение данных. *Большие данные в природе и технике (геномные данные, результаты физических экспериментов, Интернет-данные, в частности, данные социальных сетей). Технологии их обработки и хранения.*

Виды деятельности в сети Интернет. Интернет-сервисы: почтовая служба; справочные службы (карты, расписания и т. п.), поисковые службы, службы обновления программного обеспечения и др.

Компьютерные вирусы и другие вредоносные программы; защита от них.

Приемы, повышающие безопасность работы в сети Интернет. *Проблема подлинности полученной информации. Электронная подпись, сертифицированные сайты и документы.* Методы индивидуального и коллективного размещения новой информации в сети Интернет. Взаимодействие на основе компьютерных сетей: электронная почта, чат, форум, телеконференция и др.

Гигиенические, эргономические и технические условия эксплуатации средств ИКТ. Экономические, правовые и этические аспекты их использования. Личная информация, средства ее защиты. Организация личного информационного пространства.

Основные этапы и тенденции развития ИКТ. Стандарты в сфере информатики и ИКТ. *Стандартизация и стандарты в сфере информатики и ИКТ докомпьютерной эры (запись чисел, алфавитов национальных языков и др.) и компьютерной эры (языки программирования, адресация в сети Интернет и др.).*

2.2.2.9. Физика

Физическое образование в основной школе обеспечивает формирование у обучающихся представлений о научной картине мира – важного ресурса научно-технического прогресса, ознакомление обучающихся с физическими и астрономическими явлениями, основными принципами работы механизмов, высокотехнологичных устройств и приборов, развитие компетенций в решении инженерно-технических и научно-исследовательских задач.

Освоение учебного предмета «Физика» направлено на развитие у обучающихся представлений о строении, свойствах, законах существования и движения материи, на освоение обучающимися общих законов и закономерностей природных явлений, создание условий для формирования интеллектуальных, творческих, гражданских, коммуникационных, информационных компетенций. Обучающиеся овладеют научными методами решения различных теоретических и практических задач, умениями формулировать гипотезы, конструировать, проводить эксперименты, оценивать и анализировать полученные результаты, сопоставлять их с объективными реалиями жизни.

Учебный предмет «Физика» способствует формированию у обучающихся умений безопасно использовать лабораторное оборудование, проводить естественно-научные исследования и эксперименты, анализировать полученные результаты, представлять и научно аргументировать полученные выводы.

Изучение предмета «Физика» в части формирования у обучающихся научного мировоззрения, освоения общенаучных методов (наблюдение, измерение, эксперимент, моделирование), освоения практического применения научных знаний физики в жизни основано на межпредметных связях с предметами: «Математика», «Информатика», «Химия», «Биология», «География», «Экология», «Основы безопасности жизнедеятельности», «История», «Литература» и др.

Физика и физические методы изучения природы

Физика – наука о природе. Физические тела и явления. Наблюдение и описание физических явлений. Физический эксперимент. Моделирование явлений и объектов природы.

Физические величины и их измерение. Точность и погрешность измерений. Международная система единиц.

Физические законы и закономерности. Физика и техника. Научный метод познания. Роль физики в формировании естественнонаучной грамотности.

Механические явления

Механическое движение. Материальная точка как модель физического тела. Относительность механического движения. Система отсчета. Физические величины, необходимые для описания движения и взаимосвязь между ними (путь, перемещение, скорость, ускорение, время движения). Равномерное и равноускоренное прямолинейное движение. Равномерное движение по окружности. Первый закон Ньютона и инерция. Масса тела. Плотность вещества. Сила. Единицы силы. Второй закон Ньютона. Третий закон Ньютона. Свободное падение тел. Сила тяжести. Закон всемирного тяготения. Сила упругости. Закон Гука. Вес тела. Невесомость. Связь между силой тяжести и массой тела. Динамометр. Равнодействующая сила. Сила трения. Трение скольжения. Трение покоя. Трение в природе и технике.

Импульс. Закон сохранения импульса. Реактивное движение. Механическая работа. Мощность. Энергия. Потенциальная и кинетическая энергия. Превращение одного вида механической энергии в другой. Закон сохранения полной механической энергии.

Простые механизмы. Условия равновесия твердого тела, имеющего закрепленную ось движения. Момент силы. *Центр тяжести тела*. Рычаг. Равновесие сил на рычаге. Рычаги в технике, быту и природе. Подвижные и неподвижные блоки. Равенство работ при использовании простых механизмов («Золотое правило механики»). Коэффициент полезного действия механизма.

Давление твердых тел. Единицы измерения давления. Способы изменения давления. Давление жидкостей и газов Закон Паскаля. Давление жидкости на дно и стенки сосуда. Сообщающиеся сосуды. Вес воздуха. Атмосферное давление. Измерение атмосферного давления. Опыт Торричелли. Барометр-анероид. Атмосферное давление на различных высотах. Гидравлические механизмы (пресс, насос). Давление жидкости и газа на погруженное в них тело. Архимедова сила. Плавание тел и судов Воздухоплавание.

Механические колебания. Период, частота, амплитуда колебаний. Резонанс. Механические волны в однородных средах. Длина волны. Звук как механическая волна. Громкость и высота тона звука.

Тепловые явления

Строение вещества. Атомы и молекулы. Тепловое движение атомов и молекул. Диффузия в газах, жидкостях и твердых телах. *Броуновское движение*. Взаимодействие (притяжение и отталкивание) молекул. Агрегатные состояния вещества. Различие в строении твердых тел, жидкостей и газов.

Тепловое равновесие. Температура. Связь температуры со скоростью хаотического движения частиц. Внутренняя энергия. Работа и теплопередача как способы изменения внутренней энергии тела. Теплопроводность. Конвекция. Излучение. Примеры теплопередачи в природе и технике. Количество теплоты. Удельная теплоемкость. Удельная теплота сгорания топлива. Закон сохранения и превращения энергии в механических и тепловых процессах. Плавление и отвердевание кристаллических тел. Удельная теплота плавления. Испарение и конденсация. Поглощение энергии при испарении жидкости и выделение ее при конденсации пара. Кипение. Зависимость температуры кипения от давления. Удельная теплота парообразования и конденсации. Влажность воздуха. Работа газа при расширении. Преобразования энергии в тепловых машинах (паровая турбина, двигатель внутреннего сгорания, реактивный двигатель). КПД тепловой машины. *Экологические проблемы использования тепловых машин*.

Электромагнитные явления

Электризация физических тел. Взаимодействие заряженных тел. Два рода электрических зарядов. Делимость электрического заряда. Элементарный электрический заряд. Закон сохранения электрического заряда. Проводники, полупроводники и изоляторы электричества. Электроскоп. Электрическое поле как особый вид материи. *Напряженность электрического поля*. Действие электрического поля на электрические заряды. *Конденсатор*. *Энергия электрического поля конденсатора*.

Электрический ток. Источники электрического тока. Электрическая цепь и ее составные части. Направление и действия электрического тока. Носители электрических зарядов в металлах. Сила тока. Электрическое напряжение. Электрическое сопротивление проводников. Единицы сопротивления.

Зависимость силы тока от напряжения. Закон Ома для участка цепи. Удельное сопротивление. Реостаты. Последовательное соединение проводников. Параллельное соединение проводников.

Работа электрического поля по перемещению электрических зарядов. Мощность электрического тока. Нагревание проводников электрическим током. Закон Джоуля - Ленца. Электрические нагревательные и осветительные приборы. Короткое замыкание.

Магнитное поле. Индукция магнитного поля. Магнитное поле тока. Опыт Эрстеда. Магнитное поле постоянных магнитов. Магнитное поле Земли. Электромагнит. Магнитное поле катушки с током. Применение электромагнитов. Действие магнитного поля на проводник с током и движущуюся заряженную частицу. *Сила Ампера и сила Лоренца*. Электродвигатель. Явление электромагнитной индукция. опыты Фарадея.

Электромагнитные колебания. *Колебательный контур. Электрогенератор. Переменный ток. Трансформатор*. Передача электрической энергии на расстояние. Электромагнитные волны и их свойства. *Принципы радиосвязи и телевидения. Влияние электромагнитных излучений на живые организмы*.

Свет – электромагнитные волна. Скорость света. Источники света. Закон прямолинейного распространение света. Закон отражения света. Плоское зеркало. Закон преломления света. Линзы. Фокусное расстояние и оптическая сила линзы. Изображение предмета в зеркале и линзе. *Оптические приборы*. Глаз как оптическая система. Дисперсия света. *Интерференция и дифракция света*.

Квантовые явления

Строение атомов. Планетарная модель атома. Квантовый характер поглощения и испускания света атомами. Линейчатые спектры.

Опыты Резерфорда.

Состав атомного ядра. Протон, нейтрон и электрон. Закон Эйнштейна о пропорциональности массы и энергии. *Дефект масс и энергия связи атомных ядер*. Радиоактивность. Период полураспада. Альфа-излучение. *Бета-излучение*. Гамма-излучение. Ядерные реакции. Источники энергии Солнца и звезд. Ядерная энергетика. *Экологические проблемы работы атомных электростанций*. Дозиметрия. *Влияние радиоактивных излучений на живые организмы*.

Строение и эволюция Вселенной

Геоцентрическая и гелиоцентрическая системы мира. Физическая природа небесных тел Солнечной системы. Происхождение Солнечной системы. Физическая природа Солнца и звезд. Строение Вселенной. Эволюция Вселенной. Гипотеза Большого взрыва.

Примерные темы лабораторных и практических работ

Лабораторные работы (независимо от тематической принадлежности) делятся следующие типы:

1. Проведение прямых измерений физических величин
2. Расчет по полученным результатам прямых измерений зависимого от них параметра (косвенные измерения).
3. Наблюдение явлений и постановка опытов (на качественном уровне) по обнаружению факторов, влияющих на протекание данных явлений.
4. Исследование зависимости одной физической величины от другой с представлением результатов в виде графика или таблицы.
5. Проверка заданных предположений (прямые измерения физических величин и сравнение заданных соотношений между ними).
6. Знакомство с техническими устройствами и их конструирование.

Любая рабочая программа должна предусматривать выполнение лабораторных работ всех указанных типов. Выбор тематики и числа работ каждого типа зависит от особенностей рабочей программы и УМК.

Проведение прямых измерений физических величин

1. Измерение размеров тел.
2. Измерение размеров малых тел.
3. Измерение массы тела.
4. Измерение объема тела.
5. Измерение силы.
6. Измерение времени процесса, периода колебаний.
7. Измерение температуры.
8. Измерение давления воздуха в баллоне под поршнем.
9. Измерение силы тока и его регулирование.
10. Измерение напряжения.
11. Измерение углов падения и преломления.
12. Измерение фокусного расстояния линзы.
13. Измерение радиоактивного фона.

Расчет по полученным результатам прямых измерений зависимого от них параметра (косвенные измерения)

1. Измерение плотности вещества твердого тела.
2. Определение коэффициента трения скольжения.
3. Определение жесткости пружины.
4. Определение выталкивающей силы, действующей на погруженное в жидкость тело.

5. Определение момента силы.
6. Измерение скорости равномерного движения.
7. Измерение средней скорости движения.
8. Измерение ускорения равноускоренного движения.
9. Определение работы и мощности.
10. Определение частоты колебаний груза на пружине и нити.
11. Определение относительной влажности.
12. Определение количества теплоты.
13. Определение удельной теплоемкости.
14. Измерение работы и мощности электрического тока.
15. Измерение сопротивления.
16. Определение оптической силы линзы.
17. Исследование зависимости выталкивающей силы от объема погруженной части от плотности жидкости, ее независимости от плотности и массы тела.
18. Исследование зависимости силы трения от характера поверхности, ее независимости от площади.

Наблюдение явлений и постановка опытов (на качественном уровне) по обнаружению факторов, влияющих на протекание данных явлений

1. Наблюдение зависимости периода колебаний груза на нити от длины и независимости от массы.
2. Наблюдение зависимости периода колебаний груза на пружине от массы и жесткости.
3. Наблюдение зависимости давления газа от объема и температуры.
4. Наблюдение зависимости температуры остывающей воды от времени.
5. Исследование явления взаимодействия катушки с током и магнита.
6. Исследование явления электромагнитной индукции.
7. Наблюдение явления отражения и преломления света.
8. Наблюдение явления дисперсии.
9. Обнаружение зависимости сопротивления проводника от его параметров и вещества.
10. Исследование зависимости веса тела в жидкости от объема погруженной части.
11. Исследование зависимости одной физической величины от другой с представлением результатов в виде графика или таблицы.

12. Исследование зависимости массы от объема.
13. Исследование зависимости пути от времени при равноускоренном движении без начальной скорости.
14. Исследование зависимости скорости от времени и пути при равноускоренном движении.
15. Исследование зависимости силы трения от силы давления.
16. Исследование зависимости деформации пружины от силы.
17. Исследование зависимости периода колебаний груза на нити от длины.
18. Исследование зависимости периода колебаний груза на пружине от жесткости и массы.
19. Исследование зависимости силы тока через проводник от напряжения.
20. Исследование зависимости силы тока через лампочку от напряжения.
21. Исследование зависимости угла преломления от угла падения.

Проверка заданных предположений (прямые измерения физических величин и сравнение заданных соотношений между ними).

Проверка гипотез

1. Проверка гипотезы о линейной зависимости длины столбика жидкости в трубке от температуры.
2. Проверка гипотезы о прямой пропорциональности скорости при равноускоренном движении пройденному пути.
3. Проверка гипотезы: при последовательно включенных лампочки и проводника или двух проводников напряжения складывать нельзя (можно).
4. Проверка правила сложения токов на двух параллельно включенных резисторов.

Знакомство с техническими устройствами и их конструирование

5. Конструирование наклонной плоскости с заданным значением КПД.
6. Конструирование ареометра и испытание его работы.
7. Сборка электрической цепи и измерение силы тока в ее различных участках.
8. Сборка электромагнита и испытание его действия.
9. Изучение электрического двигателя постоянного тока (на модели).
10. Конструирование электродвигателя.
11. Конструирование модели телескопа.
12. Конструирование модели лодки с заданной грузоподъемностью.
13. Оценка своего зрения и подбор очков.
14. Конструирование простейшего генератора.

15. Изучение свойств изображения в линзах.

2.2.2.10. Биология

Биологическое образование в основной школе обеспечивает формирование биологической и экологической грамотности, расширение представлений об уникальных особенностях живой природы, ее многообразии и эволюции, человеку как биосоциальном существе, развитие компетенций в решении практических задач, связанных с живой природой.

Освоение учебного предмета «Биология» направлено на развитие у обучающихся ценностного отношения к объектам живой природы, создание условий для формирования интеллектуальных, гражданских, коммуникационных, информационных компетенций. Обучающиеся овладеют научными методами решения различных теоретических и практических задач, умениями формулировать гипотезы, конструировать, проводить эксперименты, оценивать и анализировать полученные результаты, сопоставлять их с объективными реалиями жизни.

Учебный предмет «Биология» способствует формированию у обучающихся умения безопасно использовать лабораторное оборудование, проводить исследования, анализировать полученные результаты, представлять и научно аргументировать полученные выводы.

Изучение предмета «Биология» в части формирования у обучающихся научного мировоззрения, освоения общенаучных методов (наблюдение, измерение, эксперимент, моделирование), освоения практического применения научных знаний основано на межпредметных связях с предметами: «Физика», «Химия», «География», «Математика», «Экология», «Основы безопасности жизнедеятельности», «История», «Русский язык», «Литература» и др.

Живые организмы

Биология – наука о живых организмах

Биология как наука. Методы изучения живых организмов. Роль биологии в познании окружающего мира и практической деятельности людей. Соблюдение правил поведения в окружающей среде. Бережное отношение к природе. Охрана биологических объектов. Правила работы в кабинете биологии, с биологическими приборами и инструментами.

Свойства живых организмов (*структурированность, целостность*, питание, дыхание, движение, размножение, развитие, раздражимость, *наследственность и изменчивость*) их проявление у растений, животных, грибов и бактерий.

Клеточное строение организмов

Клетка – основа строения и жизнедеятельности организмов. *История изучения клетки. Методы изучения клетки.* Строение и жизнедеятельность клетки. Бактериальная клетка. Животная клетка. Растительная клетка. *Ткани организмов.*

Многообразие организмов

Клеточные и неклеточные формы жизни. Организм. Классификация организмов. Одноклеточные и многоклеточные организмы. Царства живой природы.

Среды жизни

Среда обитания. Факторы среды обитания. Места обитания. Приспособления организмов к жизни в наземно-воздушной среде. Приспособления организмов к жизни в водной среде. Приспособления организмов к жизни в почвенной среде. Приспособления организмов к жизни в организменной среде. *Растительный и животный мир родного края.*

Царство Растения

Ботаника – наука о растениях. Многообразие и значение растений в природе и жизни человека. Общее знакомство с цветковыми растениями. Растительные ткани и органы растений. Вегетативные и генеративные органы. Жизненные формы растений. Растение – целостный организм (биосистема). Условия обитания растений. Среды обитания растений. Сезонные явления в жизни растений.

Органы цветкового растения

Семя. Строение семени. Корень. Зоны корня. Виды корней. Корневые системы. Значение корня. Видоизменения корней. Побег. Генеративные и вегетативные побеги. Строение побега. Разнообразие и значение побегов. Видоизмененные побеги. Почка. Вегетативные и генеративные почки. Строение листа. Листорасположение. Жилкование листа. Стебель. Строение и значение стебля. Строение и значение цветка. Соцветия. Опыление. Виды опыления. Строение и значение плода. Многообразие плодов. Распространение плодов.

Микроскопическое строение растений

Разнообразие растительных клеток. Ткани растений. Микроскопическое строение корня. Корневой волосок. Микроскопическое строение стебля. Микроскопическое строение листа.

Жизнедеятельность цветковых растений

Процессы жизнедеятельности растений: обмен веществ и превращение энергии, почвенное питание и воздушное питание (фотосинтез), дыхание, удаление конечных продуктов обмена веществ, транспорт веществ. Регуляция процессов жизнедеятельности. Движения. Рост, развитие и размножение растений. Половое размножение растений. *Оплодотворение у цветковых растений.* Вегетативное размножение растений. Приемы выращивания и размножения растений и ухода за ними. Космическая роль зеленых растений.

Многообразие растений

Принципы классификации. Классификация растений. Водоросли – низшие растения. Многообразие водорослей. Отдел Моховидные, отличительные особенности и многообразие. Папоротникообразные, отличительные особенности и многообразие. Отдел Голосеменные, отличительные особенности и многообразие. Отдел Покрытосеменные (Цветковые), отличительные особенности. Классы Однодольные и Двудольные. Многообразие цветковых растений. Меры профилактики заболеваний, вызываемых растениями.

Царство Бактерии

Бактерии, их строение и жизнедеятельность. Роль бактерий в природе, жизни человека. Меры профилактики заболеваний, вызываемых бактериями. *Значение работ Р. Коха и Л. Пастера.*

Царство Грибы

Отличительные особенности грибов. Многообразие грибов. Роль грибов в природе, жизни человека. Грибы-паразиты. Съедобные и ядовитые грибы. Первая помощь при отравлении грибами. Меры профилактики заболеваний, вызываемых грибами. Лишайники, их роль в природе и жизни человека.

Царство Животные

Многообразие и значение животных в природе и жизни человека. Зоология – наука о животных. Общее знакомство с животными. Животные ткани, органы и системы органов животных. *Организм животного как биосистема.* Среды обитания животных. Сезонные явления в жизни животных. Поведение животных (раздражимость, рефлексy и инстинкты). Разнообразие отношений животных в природе.

Одноклеточные животные или Простейшие

Общая характеристика простейших. *Происхождение простейших.* Значение простейших в природе и жизни человека. Пути заражения человека и животных паразитическими простейшими. Меры профилактики заболеваний, вызываемых одноклеточными животными.

Тип Кишечнополостные

Многоклеточные животные. Общая характеристика типа Кишечнополостные. Регенерация. *Происхождение* и значение Кишечнополостных в природе и жизни человека.

Черви

Общая характеристика червей. Типы червей: плоские, круглые, кольчатые. Свободноживущие и паразитические плоские и круглые черви. Пути заражения человека и животных паразитическими червями. Меры профилактики заражения. Борьба с червями-паразитами. Значение дождевых червей в почвообразовании. *Происхождение червей.*

Тип Моллюски

Общая характеристика типа Моллюски. Многообразие Моллюсков. *Происхождение моллюсков* и их значение в природе и жизни человека.

Тип Членистоногие

Общая характеристика типа Членистоногих. Среды жизни. Инстинкты. *Происхождение членистоногих.*

Класс Ракообразные. Особенности строения и жизнедеятельности ракообразных, их значение в природе и жизни человека. Охрана Ракообразных.

Класс Паукообразные. Особенности строения и жизнедеятельности паукообразных, их значение в природе и жизни человека. Клещи – переносчики возбудителей заболеваний животных и человека. Меры профилактики.

Класс Насекомые. Особенности строения и жизнедеятельности насекомых. Значение насекомых в природе и сельскохозяйственной деятельности человека. Насекомые – вредители. *Меры по сокращению численности насекомых-вредителей. Насекомые, снижающие численность вредителей растений.* Насекомые – переносчики возбудителей и паразиты человека и домашних животных. Одомашненные насекомые: медоносная пчела и тутовый шелкопряд.

Тип Хордовые

Общая характеристика типа Хордовых. Подтип Бесчерепные. Ланцетник. Подтип Черепные или Позвоночные. Общая характеристика рыб. Места обитания и внешнее строение рыб. Особенности внутреннего строения и процессов жизнедеятельности у рыб в связи с водным образом жизни. Размножение и развитие и миграция рыб в природе. Основные систематические группы рыб. Значение рыб в природе и жизни человека. Хозяйственное значение рыб, рыбоводство и охрана рыбных запасов.

Класс Земноводные. Общая характеристика класса Земноводные. Места обитания и распространение земноводных. Особенности внешнего строения в связи с образом жизни. Внутреннее строение земноводных. Размножение и развитие земноводных. *Происхождение земноводных.* Многообразие современных земноводных и их охрана. Значение земноводных в природе и жизни человека.

Класс Пресмыкающиеся. Общая характеристика класса Пресмыкающиеся. Места обитания, особенности внешнего и внутреннего строения Пресмыкающихся. Размножение пресмыкающихся. *Происхождение* и многообразие древних пресмыкающихся. Значение пресмыкающихся в природе и жизни человека.

Класс Птицы. Общая характеристика класса Птицы. Места обитания и особенности внешнего строения птиц. Особенности внутреннего строения и жизнедеятельности птиц. Размножение и развитие птиц. Сальмонеллез – опасное заболевание, передающееся через яйца птиц. *Сезонные явления в жизни птиц. Экологические группы птиц.* Происхождение птиц. Значение птиц в природе и жизни человека. Охрана птиц. Птицеводство. *Домашние птицы, приемы выращивания и ухода за птицами.*

Класс Млекопитающие. Общая характеристика класса Млекопитающие. Среды жизни млекопитающих. Особенности внешнего строения, скелета и мускулатуры млекопитающих. Органы полости тела. Нервная система и поведение млекопитающих, *рассудочное поведение.* Размножение и развитие млекопитающих. Происхождение млекопитающих. Многообразие млекопитающих. Млекопитающие – переносчики возбудителей опасных заболеваний. Меры борьбы с грызунами. Меры предосторожности и первая помощь при укусах животных. Профилактика бешенства. Экологические группы млекопитающих. Сезонные явления в жизни млекопитающих. Происхождение и значение млекопитающих. Их охрана. Виды и важнейшие породы домашних млекопитающих. Приемы выращивания и ухода за домашними млекопитающими. *Многообразие птиц и млекопитающих родного края.*

Человек и его здоровье

Введение в науки о человеке

Значение знаний об особенностях строения и жизнедеятельности организма человека для самопознания и сохранения здоровья. Комплекс наук, изучающих организм человека. Научные методы изучения человеческого организма (наблюдение, измерение, эксперимент). Место человека в системе животного мира. Сходства и отличия человека и животных. Особенности человека как социального существа. Происхождение современного человека. Расы.

Общие свойства организма человека

Клетка – основа строения, жизнедеятельности и развития организмов. Строение, химический состав, жизненные свойства. Ткани, органы и системы органов организма человека, их строение и функции. Организм человека как биосистема. Внутренняя среда организма (кровь, лимфа, тканевая жидкость).

Нейрогуморальная регуляция функций организма

Регуляция функций организма, способы регуляции. Механизмы регуляции функций. Нервная система. Характеристика нервной системы: центральная и периферическая, соматическая и вегетативная. Нервы, нервные волокна и нервные узлы. Рефлекторный принцип работы нервной системы. Рефлекторная дуга. Спинной мозг. Головной мозг. Большие полушария головного мозга. *Особенности развития головного мозга человека и его функциональная асимметрия.* Нарушения деятельности нервной системы и их предупреждение.

Железы и их классификация. Эндокринная система. Гормоны, их роль в регуляции физиологических функций организма. Железы внутренней секреции: гипофиз, *эпифиз*, щитовидная железа, надпочечники. Железы смешанной секреции: поджелудочная и половые железы. Регуляция функций эндокринных желез.

Опора и движение

Опорно-двигательная система: состав, строение, функции. Кость: состав, строение, рост. Соединение костей. Скелет человека. Особенности скелета человека, связанные с прямохождением и трудовой деятельностью. Влияние факторов окружающей среды и образа жизни на развитие скелета. Мышцы и их функции. Значение физических упражнений для правильного формирования скелета и мышц. Гиподинамия. Профилактика травматизма. Первая помощь при травмах опорно-двигательного аппарата.

Кровь и кровообращение

Функции крови и лимфы. Поддержание постоянства внутренней среды. *Гомеостаз.* Состав крови. Форменные элементы крови: эритроциты, лейкоциты, тромбоциты. Группы крови. Резус-фактор. Переливание крови. Группы крови. Свертывание крови. Лейкоциты, их роль в защите организма. Иммуитет, факторы, влияющие на иммуитет. *Значение работ Л. Пастера и И.И. Мечникова в области иммуитета.* Роль прививок в борьбе с инфекционными заболеваниями. Кровеносная и лимфатическая системы: состав, строение, функции. Строение сосудов.

Движение крови по сосудам. Строение и работа сердца. Сердечный цикл. Пульс. Давление крови. *Движение лимфы по сосудам*. Гигиена сердечно-сосудистой системы. Профилактика сердечно-сосудистых заболеваний. Кровотечение. Виды кровотечений, приемы оказания первой помощи при кровотечениях.

Дыхание

Дыхательная система: состав, строение, функции. Этапы дыхания. Легочные объемы. Газообмен в легких и тканях. Регуляция дыхания. Гигиена дыхания. Чистота атмосферного воздуха как фактор здоровья. Вред табакокурения. Предупреждение распространения инфекционных заболеваний и соблюдение мер профилактики для защиты собственного организма. Первая помощь при остановке дыхания, спасении утопающего, отравлении угарным газом.

Пищеварение

Питание. Пищеварение. Пищеварительная система: состав, строение, функции. Ферменты. Обработка пищи в ротовой полости. Зубы и уход за ними. Слюна и слюнные железы. Глотание. Роль ферментов в пищеварении. Пищеварение в желудке. Желудочный сок. Аппетит. Пищеварение в тонком кишечнике. Роль печени и поджелудочной железы в пищеварении. Всасывание питательных веществ. Особенности пищеварения в толстом кишечнике. Вклад Павлова И. П. в изучение пищеварения. Гигиена питания, предотвращение желудочно-кишечных заболеваний. Профилактика отравлений и гепатита.

Обмен веществ и энергии

Обмен веществ и превращение энергии. Две стороны обмена веществ и энергии. Обмен органических и неорганических веществ. Витамины. Проявление гиповитаминозов и авитаминозов, и меры их предупреждения. Энергетический обмен и питание. Пищевые рационы. Нормы питания. Регуляция обмена веществ. Поддержание температуры тела. *Терморегуляция при разных условиях среды*. Покровы тела. Уход за кожей, волосами, ногтями. Роль кожи в процессах терморегуляции. Приемы оказания первой помощи при травмах, ожогах, обморожениях и их профилактика.

Выделение

Мочевыделительная система: состав, строение, функции. Процесс образования и выделения мочи, его регуляция. Заболевания органов мочевыделительной системы и их предупреждение. Мочеполовые инфекции, меры их предупреждения для сохранения здоровья.

Размножение и развитие

Половая система: состав, строение, функции. Оплодотворение и внутриутробное развитие. *Роды*. Рост и развитие ребенка. Половое созревание. Наследование признаков у человека. Наследственные болезни, их причины и предупреждение. Роль генетических знаний в планировании семьи. Забота о репродуктивном здоровье. Инфекции, передающиеся половым путем и их профилактика. ВИЧ, профилактика СПИДа.

Сенсорные системы (анализаторы)

Органы чувств и их значение в жизни человека. Сенсорные системы, их строение и функции. Глаз и зрение. Оптическая система глаза. Сетчатка. Зрительные рецепторы: палочки и колбочки. Нарушения зрения и их предупреждение. Ухо и слух. Строение и функции органа слуха. Гигиена слуха. Органы равновесия, мышечного чувства, осязания, обоняния и вкуса. Взаимодействие сенсорных систем. Влияние экологических факторов на органы чувств.

Высшая нервная деятельность

Психология поведения человека. Высшая нервная деятельность человека, *работы И. М. Сеченова, И. П. Павлова, А. А. Ухтомского и П. К. Анохина*. Безусловные и условные рефлексы, их значение. Познавательная деятельность мозга. Эмоции, память, мышление, речь. Сон и бодрствование. Значение сна. Предупреждение нарушений сна. Особенности психики человека: осмысленность восприятия, словесно-логическое мышление, способность к накоплению и передаче из поколения в поколение информации. Индивидуальные особенности личности: способности, темперамент, характер, одаренность. Цели и мотивы деятельности. *Значение интеллектуальных, творческих и эстетических потребностей*. Роль обучения и воспитания в развитии психики и поведения человека.

Здоровье человека и его охрана

Здоровье человека. Соблюдение санитарно-гигиенических норм и правил здорового образа жизни. Укрепление здоровья: аутотренинг, закаливание, двигательная активность, сбалансированное питание. Влияние физических упражнений на органы и системы органов. Защитно-приспособительные реакции организма. Факторы, нарушающие здоровье (гиподинамия, курение, употребление алкоголя, несбалансированное питание, стресс). Человек и окружающая среда. *Значение окружающей среды как источника веществ и энергии. Социальная и природная среда, адаптации к ним. Краткая характеристика основных форм труда. Рациональная организация труда и отдыха*. Соблюдение правил поведения в окружающей среде, в опасных и чрезвычайных ситуациях, как основа безопасности собственной жизни. Зависимость здоровья человека от состояния окружающей среды. Культура отношения к собственному здоровью и здоровью окружающих.

Общие биологические закономерности

Биология как наука

Научные методы изучения, применяемые в биологии: наблюдение, описание, эксперимент. Гипотеза, модель, теория, их значение и использование в повседневной жизни. Биологические науки. Роль биологии в формировании естественнонаучной картины мира. *Современные направления в биологии (геном человека, биоэнергетика, нанобиология и др.)*. Основные признаки живого. Уровни организации живой природы. *Живые природные объекты как система. Классификация живых природных объектов*.

Клетка

Клеточная теория. Клеточное строение организмов как доказательство их родства, единства живой природы. Строение клетки: клеточная оболочка, плазматическая мембрана, цитоплазма, ядро, органоиды. Клеточное строение организмов. Многообразие клеток. Обмен веществ и превращение энергии в клетке. Хромосомы и гены. *Нарушения в строении и функционировании клеток – одна из причин заболевания организма.* Деление клетки – основа размножения, роста и развития организмов.

Организм

Одноклеточные и многоклеточные организмы. Клеточные и неклеточные формы жизни. Вирусы. Особенности химического состава живых организмов: неорганические и органические вещества, их роль в организме. Обмен веществ и превращения энергии – признак живых организмов. *Питание, дыхание, транспорт веществ, удаление продуктов обмена, координация и регуляция функций, движение и опора у растений и животных.* Рост и развитие организмов. Размножение. Бесполое и половое размножение. Половые клетки. Оплодотворение. Наследственность и изменчивость – свойства организмов. Наследственная и ненаследственная изменчивость.

Вид

Вид, признаки вида. Вид как основная систематическая категория живого. Популяция как форма существования вида в природе. Популяция как единица эволюции. Ч. Дарвин – основоположник учения об эволюции. Основные движущие силы эволюции в природе: наследственная изменчивость, борьба за существование, естественный отбор. Результаты эволюции: многообразие видов, приспособленность организмов к среде обитания. *Усложнение растений и животных в процессе эволюции. Происхождение основных систематических групп растений и животных.* Применение знаний о наследственности, изменчивости и искусственном отборе при выведении новых пород животных, сортов растений и штаммов микроорганизмов.

Экосистемы

Экология, экологические факторы, их влияние на организмы. Экосистемная организация живой природы. Экосистема, ее основные компоненты. Структура экосистемы. Пищевые связи в экосистеме. Взаимодействие разных видов в экосистеме (конкуренция, хищничество, симбиоз, паразитизм). Естественная экосистема (биогеоценоз). Агроэкосистема (агроценоз) как искусственное сообщество организмов. *Круговорот веществ и поток энергии в биогеоценозах.* Биосфера – глобальная экосистема. В.И. Вернадский – основоположник учения о биосфере. Структура биосферы. Распространение и роль живого вещества в биосфере. *Ноосфера. Краткая история эволюции биосферы.* Значение охраны биосферы для сохранения жизни на Земле. Биологическое разнообразие как основа устойчивости биосферы. Современные экологические проблемы, их влияние на собственную жизнь и жизнь окружающих людей. Последствия деятельности человека в экосистемах. Влияние собственных поступков на живые организмы и экосистемы.

Примерный список практических работ по разделу «Живые организмы»:

1. Изучение устройства увеличительных приборов и правил работы с ними;

2. Приготовление микропрепарата кожицы чешуи лука (мякоти плода томата);
3. Изучение органов цветкового растения;
4. Изучение строения позвоночного животного;
5. *Выявление передвижение воды и минеральных веществ в растении;*
6. Изучение строения семян однодольных и двудольных растений;
7. *Изучение строения водорослей;*
8. Изучение внешнего строения мхов (на местных видах);
9. Изучение внешнего строения папоротника (хвоща);
10. Изучение внешнего строения хвои, шишек и семян голосеменных растений;
11. Изучение внешнего строения покрытосеменных растений;
12. Определение признаков класса в строении растений;
13. *Определение до рода или вида нескольких травянистых растений одного-двух семейств;*
14. Изучение строения плесневых грибов;
15. Вегетативное размножение комнатных растений;
16. Изучение строения и передвижения одноклеточных животных;
17. *Изучение внешнего строения дождевого червя, наблюдение за его передвижением и реакциями на раздражения;*
18. Изучение строения раковин моллюсков;
19. Изучение внешнего строения насекомого;
20. Изучение типов развития насекомых;
21. Изучение внешнего строения и передвижения рыб;
22. Изучение внешнего строения и перьевого покрова птиц;
23. Изучение внешнего строения, скелета и зубной системы млекопитающих.

Примерный список экскурсий по разделу «Живые организмы»:

1. Многообразие животных;
2. Осенние (зимние, весенние) явления в жизни растений и животных;
3. Разнообразие и роль членистоногих в природе родного края;
4. Разнообразие птиц и млекопитающих местности проживания (экскурсия в природу, зоопарк или музей).

Примерный список практических работ по разделу «Человек и его здоровье»:

1. Выявление особенностей строения клеток разных тканей;
2. *Изучение строения головного мозга;*
3. *Выявление особенностей строения позвонков;*
4. Выявление нарушения осанки и наличия плоскостопия;
5. Сравнение микроскопического строения крови человека и лягушки;
6. Подсчет пульса в разных условиях. *Измерение артериального давления;*
7. *Измерение жизненной емкости легких. Дыхательные движения.*
8. Изучение строения и работы органа зрения.

Примерный список практических работ по разделу «Общебиологические закономерности»:

1. Изучение клеток и тканей растений и животных на готовых микропрепаратах;
2. Выявление изменчивости организмов;
3. Выявление приспособлений у организмов к среде обитания (на конкретных примерах).

Примерный список экскурсий по разделу «Общебиологические закономерности»:

1. Изучение и описание экосистемы своей местности.
2. *Многообразие живых организмов (на примере парка или природного участка).*
3. *Естественный отбор - движущая сила эволюции.*

2.2.2.11. Химия

В системе естественнонаучного образования химия как учебный предмет занимает важное место в познании законов природы, формировании научной картины мира, создании основы химических знаний, необходимых для повседневной жизни, навыков здорового и безопасного для человека и окружающей его среды образа жизни, а также в воспитании экологической культуры.

Успешность изучения химии связана с овладением химическим языком, соблюдением правил безопасной работы при выполнении химического эксперимента, осознанием многочисленных связей химии с другими предметами школьного курса.

Программа включает в себя основы неорганической и органической химии. Главной идеей программы является создание базового комплекса опорных знаний по химии, выраженных в форме, соответствующей возрасту обучающихся.

В содержании данного курса представлены основополагающие химические теоретические знания, включающие изучение состава и строения веществ, зависимости их свойств от строения, прогнозирование свойств веществ, исследование закономерностей химических превращений и путей управления ими в целях получения веществ и материалов.

Теоретическую основу изучения неорганической химии составляет атомно-молекулярное учение, Периодический закон Д.И. Менделеева с краткими сведениями о строении атома, видах химической связи, закономерностях протекания химических реакций.

В изучении курса значительная роль отводится химическому эксперименту: проведению практических и лабораторных работ, описанию результатов ученического эксперимента, соблюдению норм и правил безопасной работы в химической лаборатории.

Реализация данной программы в процессе обучения позволит обучающимся усвоить ключевые химические компетенции и понять роль и значение химии среди других наук о природе.

Изучение предмета «Химия» в части формирования у обучающихся научного мировоззрения, освоения общенаучных методов (наблюдение, измерение, эксперимент, моделирование), освоения практического применения научных знаний основано на межпредметных связях с предметами: «Биология», «География», «История», «Литература», «Математика», «Основы безопасности жизнедеятельности», «Русский язык», «Физика», «Экология».

Первоначальные химические понятия

Предмет химии. *Тела и вещества. Основные методы познания: наблюдение, измерение, эксперимент.* Физические и химические явления. Чистые вещества и смеси. Способы разделения смесей. Атом. Молекула. Химический элемент. Знаки химических элементов. Простые и сложные вещества. Валентность. *Закон постоянства состава вещества.* Химические формулы. Индексы. Относительная атомная и молекулярная массы. Массовая доля химического элемента в соединении. Закон сохранения массы веществ. Химические уравнения. Коэффициенты. Условия и признаки протекания химических реакций. Моль – единица количества вещества. Молярная масса.

Кислород. Водород

Кислород – химический элемент и простое вещество. *Озон. Состав воздуха.* Физические и химические свойства кислорода. Получение и применение кислорода. *Тепловой эффект химических реакций. Понятие об экзо- и эндотермических реакциях.* Водород – химический элемент и простое вещество. Физические и химические свойства водорода. Получение водорода в лаборатории. *Получение водорода в промышленности. Применение водорода.* Закон Авогадро. Молярный объем газов. Качественные реакции на газообразные вещества (кислород, водород). Объемные отношения газов при химических реакциях.

Вода. Растворы

Вода в природе. Круговорот воды в природе. Физические и химические свойства воды. Растворы. *Растворимость веществ в воде.* Концентрация растворов. Массовая доля растворенного вещества в растворе.

Основные классы неорганических соединений

Оксиды. Классификация. Номенклатура. *Физические свойства оксидов.* Химические свойства оксидов. *Получение и применение оксидов.* Основания. Классификация. Номенклатура. *Физические свойства оснований. Получение оснований.* Химические свойства оснований. Реакция

нейтрализации. Кислоты. Классификация. Номенклатура. *Физические свойства кислот. Получение и применение кислот.* Химические свойства кислот. Индикаторы. Изменение окраски индикаторов в различных средах. Соли. Классификация. Номенклатура. *Физические свойства солей. Получение и применение солей.* Химические свойства солей. Генетическая связь между классами неорганических соединений. *Проблема безопасного использования веществ и химических реакций в повседневной жизни. Токсичные, горючие и взрывоопасные вещества. Бытовая химическая грамотность.*

Строение атома. Периодический закон и периодическая система химических элементов Д.И. Менделеева

Строение атома: ядро, энергетический уровень. *Состав ядра атома: протоны, нейтроны. Изотопы.* Периодический закон Д.И. Менделеева. Периодическая система химических элементов Д.И. Менделеева. Физический смысл атомного (порядкового) номера химического элемента, номера группы и периода периодической системы. Строение энергетических уровней атомов первых 20 химических элементов периодической системы Д.И. Менделеева. Закономерности изменения свойств атомов химических элементов и их соединений на основе положения в периодической системе Д.И. Менделеева и строения атома. Значение Периодического закона Д.И. Менделеева.

Строение веществ. Химическая связь

Электроотрицательность атомов химических элементов. Ковалентная химическая связь: неполярная и полярная. *Понятие о водородной связи и ее влиянии на физические свойства веществ на примере воды.* Ионная связь. Металлическая связь. *Типы кристаллических решеток (атомная, молекулярная, ионная, металлическая).* *Зависимость физических свойств веществ от типа кристаллической решетки.*

Химические реакции

Понятие о скорости химической реакции. Факторы, влияющие на скорость химической реакции. Понятие о катализаторе. Классификация химических реакций по различным признакам: числу и составу исходных и полученных веществ; изменению степеней окисления атомов химических элементов; поглощению или выделению энергии. Электролитическая диссоциация. Электролиты и неэлектролиты. Ионы. Катионы и анионы. Реакции ионного обмена. Условия протекания реакций ионного обмена. Электролитическая диссоциация кислот, щелочей и солей. Степень окисления. Определение степени окисления атомов химических элементов в соединениях. Окислитель. Восстановитель. Сущность окислительно-восстановительных реакций.

Неметаллы IV – VII групп и их соединения

Положение неметаллов в периодической системе химических элементов Д.И. Менделеева. Общие свойства неметаллов. Галогены: физические и химические свойства. Соединения галогенов: хлороводород, хлороводородная кислота и ее соли. Сера: физические и химические свойства. Соединения серы: сероводород, сульфиды, оксиды серы. Серная, *сернистая и сероводородная кислоты* и их соли. Азот: физические и химические свойства. Аммиак. Соли аммония. Оксиды азота. Азотная кислота и ее соли. Фосфор: физические и химические свойства. Соединения

фосфора: оксид фосфора (V), ортофосфорная кислота и ее соли. Углерод: физические и химические свойства. *Аллотропия углерода: алмаз, графит, карбин, фуллерены.* Соединения углерода: оксиды углерода (II) и (IV), угольная кислота и ее соли. *Кремний и его соединения.*

Металлы и их соединения

Положение металлов в периодической системе химических элементов Д.И. Менделеева. Металлы в природе и общие способы их получения. Общие физические свойства металлов. Общие химические свойства металлов: реакции с неметаллами, кислотами, солями. *Электрохимический ряд напряжений металлов.* Щелочные металлы и их соединения. Щелочноземельные металлы и их соединения. Алюминий. Амфотерность оксида и гидроксида алюминия. Железо. Соединения железа и их свойства: оксиды, гидроксиды и соли железа (II и III).

Первоначальные сведения об органических веществах

Первоначальные сведения о строении органических веществ. Углеводороды: метан, этан, этилен. *Источники углеводородов: природный газ, нефть, уголь.* Кислородсодержащие соединения: спирты (метанол, этанол, глицерин), карбоновые кислоты (уксусная кислота, аминоксусная кислота, стеариновая и олеиновая кислоты). Биологически важные вещества: жиры, глюкоза, белки. *Химическое загрязнение окружающей среды и его последствия.*

Типы расчетных задач:

1. Вычисление массовой доли химического элемента по формуле соединения.

Установление простейшей формулы вещества по массовым долям химических элементов.

2. Вычисления по химическим уравнениям количества, объема, массы вещества по количеству, объему, массе реагентов или продуктов реакции.

3. Расчет массовой доли растворенного вещества в растворе.

Примерные темы практических работ:

1. Лабораторное оборудование и приемы обращения с ним. Правила безопасной работы в химической лаборатории.

2. Очистка загрязненной поваренной соли.

3. Признаки протекания химических реакций.

4. Получение кислорода и изучение его свойств.

5. Получение водорода и изучение его свойств.

6. Приготовление растворов с определенной массовой долей растворенного вещества.

7. Решение экспериментальных задач по теме «Основные классы неорганических соединений».

8. Реакции ионного обмена.

9. *Качественные реакции на ионы в растворе.*

10. *Получение аммиака и изучение его свойств.*
11. *Получение углекислого газа и изучение его свойств.*
12. Решение экспериментальных задач по теме «Неметаллы IV – VII групп и их соединений».
13. Решение экспериментальных задач по теме «Металлы и их соединения».

2.2.2.12. Изобразительное искусство

Программа учебного предмета «Изобразительное искусство» ориентирована на развитие компетенций в области освоения культурного наследия, умения ориентироваться в различных сферах мировой художественной культуры, на формирование у обучающихся целостных представлений об исторических традициях и ценностях русской художественной культуры.

В программе предусмотрена практическая художественно-творческая деятельность, аналитическое восприятие произведений искусства. Программа включает в себя основы разных видов визуально-пространственных искусств – живописи, графики, скульптуры, дизайна, архитектуры, народного и декоративно-прикладного искусства, театра, фото- и киноискусства.

Отличительной особенностью программы является новый взгляд на предмет «Изобразительное искусство», суть которого заключается в том, что искусство в нем рассматривается как особая духовная сфера, концентрирующая в себе колоссальный эстетический, художественный и нравственный мировой опыт. Как целостность, состоящая из народного искусства и профессионально-художественного, проявляющихся и живущих по своим законам и находящихся в постоянном взаимодействии.

В программу включены следующие основные виды художественно-творческой деятельности:

- ценностно-ориентационная и коммуникативная деятельность;
- изобразительная деятельность (основы художественного изображения);
- декоративно-прикладная деятельность (основы народного и декоративно-прикладного искусства);
- художественно-конструкторская деятельность (элементы дизайна и архитектуры);
- художественно-творческая деятельность на основе синтеза искусств.

Связующим звеном предмета «Изобразительного искусства» с другими предметами является художественный образ, созданный средствами разных видов искусства и создаваемый обучающимися в различных видах художественной деятельности.

Изучение предмета «Изобразительное искусство» построено на освоении общенаучных методов (наблюдение, измерение, моделирование), освоении практического применения знаний и основано на межпредметных связях с предметами: «История России», «Обществознание», «География», «Математика», «Технология».

Народное художественное творчество – неиссякаемый источник самобытной красоты

Солярные знаки (декоративное изображение и их условно-символический характер). Древние образы в народном творчестве. Русская изба: единство конструкции и декора. Крестьянский дом как отражение уклада крестьянской жизни и памятник архитектуры. Орнамент как основа декоративного украшения. Праздничный народный костюм – целостный художественный образ. Обрядовые действия народного праздника, их символическое значение. Различие национальных особенностей русского орнамента и орнаментов других народов России. Древние образы в народных игрушках (Дымковская игрушка, Филимоновская игрушка). Композиционное, стилевое и цветовое единство в изделиях народных промыслов (искусство Гжели, Городецкая роспись, Хохлома, Жостово, роспись по металлу, щепка, роспись по лубу и дереву, тиснение и резьба по бересте). Связь времен в народном искусстве.

Виды изобразительного искусства и основы образного языка

Пространственные искусства. Художественные материалы. Жанры в изобразительном искусстве. Выразительные возможности изобразительного искусства. Язык и смысл. Рисунок – основа изобразительного творчества. Художественный образ. Силевое единство. Линия, пятно. Ритм. Цвет. Основы цветоведения. Композиция. Натюрморт. Понятие формы. Геометрические тела: куб, шар, цилиндр, конус, призма. Многообразие форм окружающего мира. Изображение объема на плоскости. Освещение. Свет и тень. Натюрморт в графике. Цвет в натюрморте. Пейзаж. Правила построения перспективы. Воздушная перспектива. Пейзаж настроения. Природа и художник. Пейзаж в живописи художников – импрессионистов (К. Моне, А. Сислей). Пейзаж в графике. Работа на пленэре.

Понимание смысла деятельности художника

Портрет. Конструкция головы человека и ее основные пропорции. Изображение головы человека в пространстве. Портрет в скульптуре. Графический портретный рисунок. Образные возможности освещения в портрете. Роль цвета в портрете. Великие портретисты прошлого (В.А. Тропинин, И.Е. Репин, И.Н. Крамской, В.А. Серов). Портрет в изобразительном искусстве XX века (К.С. Петров-Водкин, П.Д. Корин).

Изображение фигуры человека и образ человека. Изображение фигуры человека в истории искусства (Леонардо да Винчи, Микеланджело Буонаротти, О. Роден). Пропорции и строение фигуры человека. Лепка фигуры человека. набросок фигуры человека с натуры. Основы представлений о выражении в образах искусства нравственного поиска человечества (В.М. Васнецов, М.В. Нестеров).

Вечные темы и великие исторические события в искусстве

Сюжет и содержание в картине. Процесс работы над тематической картиной. Библейские сюжеты в мировом изобразительном искусстве (Леонардо да Винчи, Рембрандт, Микеланджело Буонаротти, Рафаэль Санти). Мифологические темы в зарубежном искусстве (С. Боттичелли, Джорджоне, Рафаэль Санти). Русская религиозная живопись XIX века (А.А. Иванов, И.Н. Крамской, В.Д. Polenov). Тематическая картина в русском искусстве XIX века (К.П. Брюллов). Историческая живопись художников объединения «Мир искусства» (А.Н. Бенуа, Е.Е. Лансере, Н.К. Рерих). Исторические картины из жизни моего города (исторический жанр). Праздники и повседневность в изобразительном искусстве (бытовой жанр). Тема Великой Отечественной войны в монументальном искусстве и в живописи. Мемориальные ансамбли. Место и роль картины в

искусстве XX века (Ю.И. Пименов, Ф.П. Решетников, В.Н. Бакшеев, Т.Н. Яблонская). Искусство иллюстрации (И.Я. Билибин, В.А. Милашевский, В.А. Фаворский). Анималистический жанр (В.А. Ватагин, Е.И. Чарушин). Образы животных в современных предметах декоративно-прикладного искусства. Стилизация изображения животных.

Конструктивное искусство: архитектура и дизайн

Художественный язык конструктивных искусств. Роль искусства в организации предметно – пространственной среды жизни человека. От плоскостного изображения к объемному макету. Здание как сочетание различных объемов. Понятие модуля. Важнейшие архитектурные элементы здания. Вещь как сочетание объемов и как образ времени. Единство художественного и функционального в вещи. Форма и материал. Цвет в архитектуре и дизайне. Архитектурный образ как понятие эпохи (Ш.Э. ле Корбюзье). Тенденции и перспективы развития современной архитектуры. Жилое пространство города (город, микрорайон, улица). Природа и архитектура. Ландшафтный дизайн. Основные школы садово-паркового искусства. Русская усадебная культура XVIII - XIX веков. Искусство флористики. Проектирование пространственной и предметной среды. Дизайн моего сада. История костюма. Композиционно - конструктивные принципы дизайна одежды.

Изобразительное искусство и архитектура России XI –XVII вв.

Художественная культура и искусство Древней Руси, ее символичность, обращенность к внутреннему миру человека. Архитектура Киевской Руси. Мозаика. Красота и своеобразие архитектуры Владимиро-Суздальской Руси. Архитектура Великого Новгорода. Образный мир древнерусской живописи (Андрей Рублев, Феофан Грек, Дионисий). Соборы Московского Кремля. Шатровая архитектура (церковь Вознесения Христова в селе Коломенском, Храм Покрова на Рву). Изобразительное искусство «бунташного века» (парсуна). Московское барокко.

Искусство полиграфии

Специфика изображения в полиграфии. Формы полиграфической продукции (книги, журналы, плакаты, афиши, открытки, буклеты). Типы изображения в полиграфии (графическое, живописное, компьютерное фотографическое). Искусство шрифта. Композиционные основы макетирования в графическом дизайне. Проектирование обложки книги, рекламы, открытки, визитной карточки и др.

Стили, направления виды и жанры в русском изобразительном искусстве и архитектуре XVIII - XIX вв.

Классицизм в русской портретной живописи XVIII века (И.П. Аргунов, Ф.С. Рокотов, Д.Г. Левицкий, В.Л. Боровиковский). Архитектурные шедевры стиля барокко в Санкт-Петербурге (В.В. Растрелли, А. Ринальди). Классицизм в русской архитектуре (В.И. Баженов, М.Ф. Казаков). Русская классическая скульптура XVIII века (Ф.И. Шубин, М.И. Козловский). Жанровая живопись в произведениях русских художников XIX века (П.А. Федотов). «Товарищество передвижников» (И.Н. Крамской, В.Г. Перов, А.И. Куинджи). Тема русского раздолья в пейзажной живописи XIX века (А.К. Саврасов, И.И. Шишкин, И.И. Левитан, В.Д. Polenov). Исторический жанр (В.И. Суриков). «Русский стиль» в архитектуре модерна (Исторический музей в Москве, Храм Воскресения Христова (Спас на Крови) в г. Санкт - Петербурге). Монуументальная скульптура второй половины XIX века (М.О. Микешин, А.М. Опекушин, М.М. Антокольский).

Взаимосвязь истории искусства и истории человечества

Традиции и новаторство в изобразительном искусстве XX века (модерн, авангард, сюрреализм). Модерн в русской архитектуре (Ф. Шехтель). Стиль модерн в зарубежной архитектуре (А. Гауди). Крупнейшие художественные музеи мира и их роль в культуре (Прадо, Лувр, Дрезденская галерея). Российские художественные музеи (Русский музей, Эрмитаж, Третьяковская галерея, Музей изобразительных искусств имени А.С. Пушкина). Художественно-творческие проекты.

Изображение в синтетических и экранных видах искусства и художественная фотография

Роль изображения в синтетических искусствах. Театральное искусство и художник. Сценография – особый вид художественного творчества. Костюм, грим и маска. Театральные художники начала XX века (А.Я. Головин, А.Н. Бенуа, М.В. Добужинский). Опыт художественно-творческой деятельности. Создание художественного образа в искусстве фотографии. Особенности художественной фотографии. Выразительные средства фотографии (композиция, план, ракурс, свет, ритм и др.). Изображение в фотографии и в живописи. Изобразительная природа экранных искусств. Специфика киноизображения: кадр и монтаж. Кинокомпозиция и средства эмоциональной выразительности в фильме (ритм, свет, цвет, музыка, звук). Документальный, игровой и анимационный фильмы. Коллективный процесс творчества в кино (сценарист, режиссер, оператор, художник, актер). Мастера российского кинематографа (С.М. Эйзенштейн, С.Ф. Бондарчук, А.А. Тарковский, Н.С. Михалков). Телевизионное изображение, его особенности и возможности (видеосюжет, репортаж и др.). Художественно-творческие проекты.

2.2.2.13. Музыка

Формирование у учащихся потребности в общении с музыкой в ходе дальнейшего духовно-нравственного развития, социализации, самообразования, организации содержательного культурного досуга на основе осознания роли музыки в жизни отдельного человека и общества, в развитии мировой культуры происходит в опоре на продуктивную музыкально-творческую деятельность (слушание музыки, пение, инструментальное музицирование, драматизация музыкальных произведений, импровизация, музыкально-пластическое движение), развитие общих музыкальных способностей обучающихся, а также образного и ассоциативного мышления, фантазии и творческого воображения, эмоционально-ценностного отношения к явлениям жизни и искусства на основе восприятия и анализа музыкальных образов.

Программа предполагает расширение музыкального и общего культурного кругозора школьников; воспитание их музыкального вкуса, устойчивого интереса к музыке своего народа и других народов мира, классическому и современному музыкальному наследию.

Овладение основами музыкальной грамотности осуществляется в опоре на способность эмоционального восприятия музыки как живого образного искусства во взаимосвязи с жизнью, на специальную терминологию и ключевые понятия музыкального искусства, элементарную нотную грамоту.

Изучение предмета «Музыка» в части формирования у обучающихся научного мировоззрения, освоения общенаучных методов (наблюдение, измерение, эксперимент, моделирование), освоения практического применения научных знаний основано на межпредметных связях с предметами: «Литература», «Русский язык», «Изобразительное искусство», «История», «География», «Математика» и др.

Программа содержит перечень музыкальных произведений, используемых для обеспечения достижения образовательных результатов, по выбору образовательной организации. По усмотрению учителя музыкальный и теоретический материал разделов, связанных с народным музыкальным творчеством, может быть дополнен регионально-национальным компонентом.

В методологическую основу программы легли современные научные достижения гуманитарной и музыковедческой науки, отражающие идею познания обучающимися художественной картины мира и идентификации себя в окружающей действительности.

Музыка как вид искусства

Интонация как носитель образного смысла. Многообразие интонационно-образных построений. Средства музыкальной выразительности в создании музыкального образа и характера музыки. Разнообразие вокальной, инструментальной, вокально-инструментальной, камерной, симфонической и театральной музыки. Различные формы построения музыки (двухчастная и трехчастная, вариации, рондо, *сонатно-симфонический цикл, сюита*), их возможности в воплощении и развитии музыкальных образов. Круг музыкальных образов (лирические, драматические, героические, романтические, эпические и др.), их взаимосвязь и развитие. Многообразие связей музыки с литературой. Взаимодействие музыки и литературы в музыкальном театре. Программная музыка. Многообразие связей музыки с изобразительным искусством. Портрет в музыке и изобразительном искусстве. Картины природы в музыке и в изобразительном искусстве. Символика скульптуры, архитектуры, музыки.

Народное музыкальное творчество

Устное народное музыкальное творчество в развитии общей культуры народа. Характерные черты русской народной музыки. Основные жанры русской народной вокальной музыки. *Различные исполнительские типы художественного общения (хоровое, соревновательное, сказительное)*. Музыкальный фольклор народов России. Знакомство с музыкальной культурой, народным музыкальным творчеством своего региона. Истоки и интонационное своеобразие, музыкального фольклора разных стран.

Русская музыка от эпохи средневековья до рубежа XIX-XX вв.

Древнерусская духовная музыка. *Знаменный распев как основа древнерусской храмовой музыки*. Основные жанры профессиональной музыки эпохи Просвещения: кант, хоровой концерт, литургия. Формирование русской классической музыкальной школы (М.И. Глинка). Обращение композиторов к народным истокам профессиональной музыки. Романтизм в русской музыке. Стилиевые особенности в творчестве русских композиторов (М.И. Глинка, М.П. Мусоргский, А.П. Бородин, Н.А. Римский-Корсаков, П.И. Чайковский, С.В. Рахманинов). Роль

фольклора в становлении профессионального музыкального искусства. Духовная музыка русских композиторов. Традиции русской музыкальной классики, стилевые черты русской классической музыкальной школы.

Зарубежная музыка от эпохи средневековья до рубежа XIX-XX вв.

Средневековая духовная музыка: григорианский хорал. Жанры зарубежной духовной и светской музыки в эпохи Возрождения и Барокко (мадригал, мотет, fuga, месса, реквием, шансон). И.С. Бах – выдающийся музыкант эпохи Барокко. Венская классическая школа (Й. Гайдн, В. Моцарт, Л. Бетховен). Творчество композиторов-романтиков Ф. Шопен, Ф. Лист, Р. Шуман, Ф. Шуберт, Э. Григ). Оперный жанр в творчестве композиторов XIX века (Ж. Бизе, Дж. Верди). Основные жанры светской музыки (соната, симфония, камерно-инструментальная и вокальная музыка, опера, балет). *Развитие жанров светской музыки* Основные жанры светской музыки XIX века (соната, симфония, камерно-инструментальная и вокальная музыка, опера, балет). *Развитие жанров светской музыки (камерная инструментальная и вокальная музыка, концерт, симфония, опера, балет).*

Русская и зарубежная музыкальная культура XX в.

Знакомство с творчеством всемирно известных отечественных композиторов (И.Ф. Стравинский, С.С. Прокофьев, Д.Д. Шостакович, Г.В. Свиридов, Р. Щедрин, *А.И. Хачатурян, А.Г. Шнитке*) и зарубежных композиторов XX столетия (К. Дебюсси, *К. Орф, М. Равель, Б. Бриттен, А. Шенберг*). Многообразие стилей в отечественной и зарубежной музыке XX века (импрессионизм). Джаз: спиричуэл, блюз, симфоджаз – наиболее яркие композиторы и исполнители. Отечественные и зарубежные композиторы-песенники XX столетия. Обобщенное представление о современной музыке, ее разнообразии и характерных признаках. Авторская песня: прошлое и настоящее. Рок-музыка и ее отдельные направления (рок-опера, рок-н-ролл.). Мюзикл. Электронная музыка. Современные технологии записи и воспроизведения музыки.

Современная музыкальная жизнь

Панорама современной музыкальной жизни в России и за рубежом: концерты, конкурсы и фестивали (современной и классической музыки). Наследие выдающихся отечественных (Ф.И. Шаляпин, Д.Ф. Ойстрах, А.В. Свешников; Д.А. Хворостовский, А.Ю. Нетребко, В.Т. Спиваков, Н.Л. Луганский, Д.Л. Мацуев и др.) и зарубежных исполнителей (Э. Карузо, М. Каллас; . Паваротти, М. Кабалье, В. Клиберн, В. Кельмпфф и др.) классической музыки. Современные выдающиеся композиторы, вокальные исполнители и инструментальные коллективы. Всемирные центры музыкальной культуры и музыкального образования. Может ли современная музыка считаться классической? Классическая музыка в современных обработках.

Значение музыки в жизни человека

Музыкальное искусство как воплощение жизненной красоты и жизненной правды. Стиль как отражение мироощущения композитора. Воздействие музыки на человека, ее роль в человеческом обществе. «Вечные» проблемы жизни в творчестве композиторов. Своеобразие видения картины мира в национальных музыкальных культурах Востока и Запада. Преобразующая сила музыки как вида искусства.

Перечень музыкальных произведений для использования в обеспечении образовательных результатов

1. Ч. Айвз. «Космический пейзаж».
2. Г. Аллегри. «Мизерере» («Помилуй»).
3. Американский народный блюз «Роллем Пит» и «Город Нью-Йорк» (обр. Дж. Сильвермена, перевод С. Болотина).
4. Л. Армстронг. «Блюз Западной окраины».
5. Э. Артемьев «Мозаика».
6. И. Бах. Маленькая прелюдия для органа соль минор (обр. для ф-но. Д.Б. Кабалевского). Токката и фуга ре минор для органа. Органная фуга соль минор. Органная фуга ля минор. Прелюдия до мажор (ХТК, том I). Фуга ре диес минор (ХТК, том I). Итальянский концерт. Прелюдия № 8 ми минор («12 маленьких прелюдий для начинающих»). Высокая месса си минор (хор «Kirie» (№ 1), хор «Gloria» (№ 20)). Оратория «Страсти по Матфею» (ария альты № 47). Сюита № 2 (7 часть «Шутка»). И. Бах-Ф. Бузони. Чакона из Партиты № 2 для скрипки соло.
7. И. Бах-Ш. Гуно. «Ave Maria».
8. М. Березовский. Хоровой концерт «Не отвержи мене во время старости».
9. Л. Бернштейн. Мюзикл «Вестсайдская история» (песня Тони «Мария!», песня и танец девушек «Америка», дуэт Тони и Марии, сцена драки).
10. Л. Бетховен. Симфония № 5. Соната № 7 (экспозиция I части). Соната № 8 («Патетическая»). Соната № 14 («Лунная»). Соната № 20 (II часть, менуэт). Соната № 23 («Аппассионата»). Рондо-каприччио «Ярость по поводу утерянного гроша». Экосез ми бемоль мажор. Концерт № 4 для ф-но с орк.(фрагмент II части). Музыка к трагедии И. Гете «Эгмонт» (Увертюра. Песня Клерхен). Шотландская песня «Верный Джонни».
11. Ж. Бизе. Опера «Кармен» (фрагменты: Увертюра, Хабанера из I д., Сегедилья, Сцена гадания).
12. Ж. Бизе-Р. Щедрин. Балет «Кармен-сюита» (Вступление (№ 1). Танец (№ 2) Развод караула (№ 4). Выход Кармен и Хабанера (№ 5). Вторая интермеццо (№ 7). Болеро (№ 8). Тореро (№ 9). Тореро и Кармен (№ 10). Адажио (№ 11). Гадание (№ 12). Финал (№ 13).
13. А.П. Бородин. Квартет № 2 (Ноктюрн-III ч.). Симфония № 2 «Богатырская» (экспозиция I ч.). Опера «Князь Игорь» (Хор из пролога «Солнцу красному слава!», Ария Князя Игоря из II д., Половецкая пляска с хором из II д., Плач Ярославны из IV д.).
14. Д. Бортнянский. Херувимская песня № 7. «Слава Отцу и Сыну и Святому Духу».
15. Ж. Брель. Вальс.
16. Дж. Верди. Опера «Риголетто» (Песенка Герцога, Финал).
17. А. Вивальди. Цикл концертов для скрипки соло, струнного квартета, органа и чембало «Времена года» («Весна», «Зима»).

18. Э. Вила Лобос. «Бразильская бахиана» № 5 (ария для сопрано и виолончелей).
19. А. Варламов. «Горные вершины» (сл. М. Лермонтова). «Красный сарафан» (сл. Г. Цыганова).
20. В. Гаврилин «Перезвоны». По прочтении В. Шукшина (симфония-действие для солистов, хора, гобоя и ударных): «Весело на душе» (№ 1), «Смерть разбойника» (№ 2), «Ерунда» (№ 4), «Ти-ри-ри» (№ 8), «Вечерняя музыка» (№ 10), «Молитва» (№ 17). Вокальный цикл «Времена года» («Весна», «Осень»).
21. Й. Гайдн. Симфония № 103 («С тремоло литавр»). Первая часть. Четвертная часть.
22. Г. Гендель. Пассакалья из сюиты соль минор. Хор «Аллилуйя» (№44) из оратории «Мессия».
23. Дж. Гершвин. Опера «Порги и Бесс» (Колыбельная Клары из I д., Песня. Порги из II д., Дуэт Порги и Бесс из II д., Песенка Спортинг Лайфа из II д.). Концерт для ф-но с оркестром (I часть). Рапсодия в блюзовых тонах. «Любимый мой» (сл. А. Гершвина, русский текст Т. Сикорской).
24. М.И. Глинка. Опера «Иван Сусанин» (Рондо Антонида из I д., хор «Разгулялися, разливалися», романс Антонида, Полонез, Польский, Краковяк, Мазурка из II д., Песня Вани из III д., Хор поляков из IV д., Ария Сусанина из IV д., хор «Славься!»). Опера «Руслан и Людмила» (Увертюра, Сцена Наины и Фарлафа, Персидский хор, заключительный хор «Слава великим богам!»). «Вальс-фантазия». Романс «Я помню чудное мгновенье» (ст. А. Пушкина). «Патриотическая песня» (сл. А. Машистова). Романс «Жаворонок» (ст. Н. Кукольника).
25. М. Глинка-М. Балакирев. «Жаворонок» (фортепианная пьеса).
26. К. Глюк. Опера «Орфей и Эвридика» (хор «Струн золотых напев», Мелодия, Хор фурий).
27. Э. Григ. Музыка к драме Г. Ибсена «Пер Гюнт» (Песня Сольвейг, «Смерть Озе»). Соната для виолончели и фортепиано» (I часть).
28. А. Гурилев. «Домик-крошечка» (сл. С. Любецкого). «Вьется ласточка сизокрылая» (сл. Н. Грекова). «Колокольчик» (сл. И. Макарова).
29. К. Дебюсси. Ноктюрн «Празднества». «Бергамасская сюита» («Лунный свет»). Фортепианная сюита «Детский уголок» («Кукольный кэк-вок»).
30. Б. Дварионас. «Деревянная лошадка».
31. И. Дунаевский. Марш из к/ф «Веселые ребята» (сл. В. Лебедева-Кумача). Оперетта «Белая акация» (Вальс, Песня об Одессе, Выход Ларисы и семи кавалеров»).
32. А. Журбин. Рок-опера «Орфей и Эвридика» ((фрагменты по усмотрению учителя).
33. Знаменный распев.
34. Д. Кабалевский. Опера «Кола Брюньон» (Увертюра, Монолог Кола). Концерт № 3 для ф-но с оркестром (Финал). «Реквием» на стихи Р. Рождественского («Наши дети», «Помните!»). «Школьные годы».
35. В. Калинников. Симфония № 1 (соль минор, I часть).

36. К. Караев. Балет «Тропою грома» (Танец черных).
37. Д. Каччини. «Ave Maria».
38. В. Кикта. Фрески Софии Киевской (концертная симфония для арфы с оркестром) (фрагменты по усмотрению учителя). «Мой край тополиный» (сл. И. Векшегоновой).
39. В. Лаурушас. «В путь».
40. Ф. Лист. Венгерская рапсодия № 2. Этюд Паганини (№ 6).
41. И. Лученок. «Хатынь» (ст. Г. Петренко).
42. А. Лядов. Кикимора (народное сказание для оркестра).
43. Ф. Лэй. «История любви».
44. Мадригалы эпохи Возрождения.
45. Р. де Лиль. «Марсельеза».
46. А. Марчелло. Концерт для гобоя с оркестром ре минор (II часть, Адажио).
47. М. Матвеев. «Матушка, матушка, что во поле пыльно».
48. Д. Мийо. «Бразилейра».
49. И. Морозов. Балет «Айболит» (фрагменты: Полечка, Морское плавание, Галоп).
50. В.А. Моцарт. Фантазия для фортепиано до минор. Фантазия для фортепиано ре минор. Соната до мажор. (эксп. I ч.). «Маленькая ночная серенада» (Рондо). Симфония № 40. Симфония № 41 (фрагмент II ч.). Реквием («Dies ire», «Lacrimosa»). Соната № 11 (I, II, III ч.). Фрагменты из оперы «Волшебная флейта». Мотет «Ave, verum corpus».
51. М. Мусоргский. Опера «Борис Годунов» (Вступление, Песня Варлаама, Сцена смерти Бориса, сцена под Кромами). Опера «Хованщина» (Вступление, Пляска персидок).
52. Н. Мясковский. Симфония № 6 (экспозиция финала).
53. Народные музыкальные произведения России, народов РФ и стран мира по выбору образовательной организации.
54. Негритянский спиричуэл.
55. М. Огиньский. Полонез ре минор («Прощание с Родиной»).
56. К. Орф. Сценическая кантата для певцов, хора и оркестра «Кармина Бурана». («Песни Бойерна: Мирские песни для исполнения певцами и хорами, совместно с инструментами и магическими изображениями») (фрагменты по выбору учителя).
57. Дж. Перголези «Stabat mater» (№1, 13).

58. С. Прокофьев. Опера «Война и мир» (Ария Кутузова, Вальс). Соната № 2 (I ч.). Симфония № 1 («Классическая»): I ч., II ч., III ч. Гавот, IV ч. Финал. Балет «Ромео и Джульетта» (Улица просыпается. Танец рыцарей. Патер Лоренцо). Кантата «Александр Невский» (Ледовое побоище). Фортепианные миниатюры «Мимолетности» (по выбору учителя).
59. М. Равель. «Болеро».
60. С. Рахманинов. Концерт № 2 для ф-но с оркестром (I часть). Концерт № 3 для ф-но с оркестром (I часть). «Вокализ». Романс «Весенние воды» (сл. Ф. Тютчева). Романс «Островок» (сл. К. Бальмонта, из Шелли). Романс «Сирень» (сл. Е. Бекетовой). Прелюдии (до диез минор, соль минор, соль диез минор). Сюита для двух фортепиано № 1 (фрагменты по выбору учителя). «Всенощное бдение» (фрагменты по выбору учителя).
61. Н. Римский-Корсаков. Опера «Садко» (Колыбельная Волховы, хороводная песня Садко «Заиграйте, мои гусельки», Сцена появления лебедей, Песня Варяжского гостя, Песня Индийского гостя, Песня Веденецкого гостя). Опера «Золотой петушок» («Шествие»). Опера «Снегурочка» (Пролог – Сцена Снегурочки с Морозом и Весной, Ария Снегурочки «С подружками по ягоды ходить», Третья песня Леля (III д.), Сцена таяния Снегурочки «Люблю и таю» (IV д.)). Опера «Сказка о царе Салтане» («Полет шмеля»). Опера «Сказание о невидимом граде Китеже и девице Февронии» (оркестровый инструмент «Сеча при Керженце»). Симфоническая сюита «Шехеразада» (I часть). А. Рубинштейн. Романс «Горные вершины» (ст. М.Ю. Лермонтова).
62. А. Рубинштейн. Романс «Горные вершины» (ст. М. Лермонтова).
63. Ян Сибелиус. Музыка к пьесе А. Ярнефельта «Куолема» («Грустный вальс»).
64. П. Сигер «Песня о молоте». «Все преодолеем».
65. Г. Свиридов. Кантата «Памяти С. Есенина» (II ч. «Поет зима, аучает»). Сюита «Время, вперед!» (VI ч.). «Музыкальные иллюстрации к повести А.С. Пушкина «Метель» («Тройка», «Вальс», «Весна и осень», «Романс», «Пастораль», «Военный марш», «Венчание»). Музыка к драме А. Толстого «Царь Федор Иоанович» («Любовь святая»).
66. А. Скрябин. Этюд № 12 (ре диез минор). Прелюдия № 4 (ми бемоль минор).
67. И. Стравинский. Балет «Петрушка» (Первая картина: темы гулянья, Балаганный дед, Танцовщица, Шарманщик играет на трубе, Фокусник играет на флейте, Танец оживших кукол.) Сюита № 2 для оркестра.
68. М. Теодоракис «На побережье тайном». «Я – фронт».
69. Б. Тищенко. Балет «Ярославна» (Плач Ярославны из III действия, другие фрагменты по выбору учителя).
70. Э. Уэббер. Рок-опера «Иисус Христос - суперзвезда» (фрагменты по выбору учителя). Мюзикл «Кошки», либретто по Т. Эллиоту (фрагменты по выбору учителя).

71. А. Хачатурян. Балет «Гаянэ» (Танец с саблями, Колыбельная). Концерт для скрипки с орк. (I ч., II ч., III ч.). Музыка к драме М.Ю. Лермонтова «Маскарад» (Галоп. Вальс)
72. К. Хачатурян. Балет «Чиполлино» (фрагменты).
73. Т. Хренников. Сюита из балета «Любовью за любовь» (Увертюра. Общее адажио. Сцена заговора. Общий танец. Дуэт Беатриче и Бенедикта. Гимн любви).
74. П. Чайковский. Вступление к опере «Евгений Онегин». Симфония № 4 (III ч.). Симфония № 5 (I ч., III ч. Вальс, IV ч. Финал). Симфония № 6. Концерт № 1 для ф-но с оркестром (II ч., III ч.). Увертюра-фантазия «Ромео и Джульетта». Торжественная увертюра «1812 год». Сюита № 4 «Моцартиана». Фортепианный цикл «Времена года» («На тройке», «Баркарола»). Ноктюрн до-диез минор. «Всенощное бдение» («Богородице Дево, радуйся» № 8). «Я ли в поле да не травушка была» (ст. И. Сурикова). «Легенда» (сл. А. Плещеева). «Покаянная молитва о Руси».
75. П. Чесноков. «Да исправится молитва моя».
76. М. Чюрленис. Прелюдия ре минор. Прелюдия ми минор. Прелюдия ля минор. Симфоническая поэма «Море».
77. А. Шнитке. Кончерто гротто. Сюита в старинном стиле для скрипки и фортепиано. Ревизская сказка (сюита из музыки к одноименному спектаклю на Таганке): Увертюра (№1), Детство Чичикова (№2), Шинель (№ 4), Чиновники (№5).
78. Ф.Ф. Шопен. Вальс № 6 (ре бемоль мажор). Вальс № 7 (до диез минор), Вальс № 10 (си минор). Мазурка № 1. Мазурка № 47. Мазурка № 48. Полонез (ля мажор). Ноктюрн фа минор. Этюд № 12 (до минор). Полонез (ля мажор).
79. Д. Шостакович. Симфония № 7 «Ленинградская». «Праздничная увертюра».
80. И. Штраус. «Полька-пиццикато». Вальс из оперетты «Летучая мышь».
81. Ф. Шуберт. Симфония № 8 («Неоконченная»). Вокальный цикл на ст. В. Мюллера «Прекрасная мельничиха» (ст. В. Мюллера, «В путь»). «Лесной царь» (ст. И. Гете). «Шарманщик» (ст. В. Мюллера). «Серенада» (сл. Л. Рельштаба, перевод Н. Огарева). «Ave Maria» (сл. В. Скотта).
82. Р. Щедрин. Опера «Не только любовь». (Песня и частушки Варвары).
83. Д. Эллингтон. «Караван».
84. А. Эшпай. «Венгерские напевы».

2.2.2.14. Технология

Цели и задачи технологического образования

Предметная область «Технология» является необходимым компонентом общего образования всех школьников, предоставляя им возможность применять на практике знания основ наук. Это фактически единственный школьный учебный курс, отражающий в своем содержании общие принципы преобразующей деятельности человека и все аспекты материальной культуры. Он направлен на овладение учащимися навыками конкретной предметно-преобразующей (а не виртуальной) деятельности, создание новых ценностей, что, несомненно, соответствует потребностям развития общества. В рамках «Технологии» происходит знакомство с миром профессий и ориентация школьников на работу в различных сферах общественного производства. Тем самым обеспечивается преемственность перехода учащихся от общего к профессиональному образованию и трудовой деятельности.

Программа предмета «Технология» обеспечивает формирование у школьников технологического мышления. Схема технологического мышления (потребность – цель – способ – результат) позволяет наиболее органично решать задачи установления связей между образовательным и жизненным пространством, образовательными результатами, полученными при изучении различных предметных областей, а также собственными образовательными результатами (знаниями, умениями, универсальными учебными действиями и т. д.) и жизненными задачами. Кроме того, схема технологического мышления позволяет вводить в образовательный процесс ситуации, дающие опыт принятия прагматичных решений на основе собственных образовательных результатов, начиная от решения бытовых вопросов и заканчивая решением о направлениях продолжения образования, построением карьерных и жизненных планов. Таким образом, предметная область «Технология» позволяет формировать у обучающихся ресурс практических умений и опыта, необходимых для разумной организации собственной жизни, создает условия для развития инициативности, изобретательности, гибкости мышления.

Предмет «Технология» является базой, на которой формируется проектное мышление обучающихся. Проектная деятельность как способ преобразования реальности в соответствии с поставленной целью оказывается адекватным средством в ситуациях, когда сформировалась или выявлена в ближайшем окружении новая потребность, для которой в опыте обучающегося нет отработанной технологии целеполагания и построения способа достижения целей или имеется противоречие между представлениями о должном, в котором выявленная потребность удовлетворяется, и реальной ситуацией. Таким образом, в программу включено содержание, адекватное требованиям ФГОС к освоению обучающимися принципов и алгоритмов проектной деятельности.

Проектно-технологическое мышление развивается только с опорой на универсальные способы деятельности в сферах самоуправления и разрешения проблем, работы с информацией и коммуникации. Поэтому предмет «Технология» принимает на себя значительную долю деятельности образовательной организации по формированию универсальных учебных действий в той их части, в которой они описывают присвоенные способы деятельности, в равной мере применимые в учебных и жизненных ситуациях. В отношении задачи формирования

регулятивных универсальных учебных действий «Технология» является базовой структурной составляющей учебного плана школы. Программа обеспечивает оперативное введение в образовательный процесс содержания, адекватно отражающего смену жизненных реалий, формирует пространство, на котором происходит сопоставление обучающимся собственных стремлений, полученного опыта учебной деятельности и информации, в первую очередь в отношении профессиональной ориентации.

Цели программы:

- Обеспечение понимания обучающимися сущности современных материальных, информационных и гуманитарных технологий и перспектив их развития.
- Формирование технологической культуры и проектно-технологического мышления обучающихся.
- Формирование информационной основы и персонального опыта, необходимых для определения обучающимся направлений своего дальнейшего образования в контексте построения жизненных планов, в первую очередь, касающихся сферы и содержания будущей профессиональной деятельности;
- освоение обучающимися спектра Hard- и Soft-компетенций на предмете промышленного дизайна через кейс-технологии
- формирование уникальных Hard- и Soft-компетенций по работе с VR/AR-технологиями через использование кейс-технологий
- освоение Hard- и Soft-компетенций обучающимися в области программирования и аэротехнологий через использование кейс-технологий
- вовлечение обучающихся в проектную деятельность, разработка научно-исследовательских и инженерных проектов.

Программа реализуется из расчета 2 часа в неделю в 5 – 7 классах, 1 час – в 8 классе, в 9 классе - за счет вариативной части учебного плана и внеурочной деятельности.

Основную часть содержания программы составляет деятельность обучающихся, направленная на создание и преобразование как материальных, так и информационных объектов. Важнейшую группу образовательных результатов составляет полученный и осмысленный обучающимися опыт практической деятельности. В урочное время деятельность обучающихся организуется как в индивидуальном, так и в групповом формате. Сопровождение со стороны педагога принимает форму прямого руководства, консультационного сопровождения или сводится к педагогическому наблюдению за деятельностью с последующей организацией анализа (рефлексии). Программа построена таким образом, что объяснение учителя в той или иной форме составляет не более 0,2 урочного времени и не более 0,15 объема программы.

Подразумевается и значительная внеурочная активность обучающихся. Такое решение обусловлено задачами формирования учебной самостоятельности, высокой степенью ориентации на индивидуальные запросы и интересы обучающегося, ориентацией на особенность возраста как периода разнообразных «безответственных» проб. В рамках внеурочной деятельности активность обучающихся связана:

- с выполнением заданий на самостоятельную работу с информацией (формируется навык самостоятельной учебной работы, для обучающегося оказывается открыта большая номенклатура информационных ресурсов, чем это возможно на уроке, задания индивидуализируются по содержанию в рамках одного способа работы с информацией и общего тематического поля);
- с проектной деятельностью (индивидуальные решения приводят к тому, что обучающиеся работают в разном темпе – они сами составляют планы, нуждаются в различном оборудовании, материалах, информации – в зависимости от выбранного способа деятельности, запланированного продукта, поставленной цели);
- с реализационной частью образовательного путешествия (логистика школьного дня не позволит уложить это мероприятие в урок или в два последовательно стоящих в расписании урока);
- с выполнением практических заданий, требующих наблюдения за окружающей действительностью или ее преобразования (на уроке обучающийся может получить лишь модель действительности).

Таким образом, формы внеурочной деятельности в рамках предметной области «Технология» – это проектная деятельность обучающихся, экскурсии, домашние задания и краткосрочные курсы дополнительного образования (или мастер-классы, не более 17 часов), позволяющие освоить конкретную материальную или информационную технологию, необходимую для изготовления продукта в проекте обучающегося, актуального на момент прохождения курса.

В соответствии с целями выстроено содержание деятельности в структуре трех блоков, обеспечивая получение заявленных результатов.

Первый блок включает содержание, позволяющее ввести обучающихся в контекст современных материальных и информационных технологий, показывающее технологическую эволюцию человечества, ее закономерности, технологические тренды ближайших десятилетий.

Предмет Информатика, в отличие от раздела «Информационные технологии» выступает как область знаний, формирующая принципы и закономерности поведения информационных систем, которые используются при построении информационных технологий в обеспечение различных сфер человеческой деятельности.

Второй блок содержания позволяет обучающемуся получить опыт персонифицированного действия в рамках применения и разработки технологических решений, изучения и мониторинга эволюции потребностей.

Содержание блока 2 организовано таким образом, чтобы формировать универсальные учебные действия обучающихся, в первую очередь, регулятивные (работа по инструкции, анализ ситуации, постановка цели и задач, планирование деятельности и ресурсов, планирование и осуществление текущего контроля деятельности, оценка результата и продукта деятельности) и коммуникативные (письменная коммуникация, публичное выступление, продуктивное групповое взаимодействие).

Базовыми образовательными технологиями, обеспечивающими работу с содержанием блока 2, являются технологии проектной деятельности.

Блок 2 реализуется в следующих организационных формах:

- теоретическое обучение и формирование информационной основы проектной деятельности – в рамках урочной деятельности;
- практические работы в средах моделирования и конструирования – в рамках урочной деятельности;
- проектная деятельность в рамках урочной и внеурочной деятельности.

Третий блок содержания обеспечивает обучающегося информацией о профессиональной деятельности, в контексте современных производственных технологий; производящих отраслях конкретного региона, региональных рынках труда; законах, которым подчиняется развитие трудовых ресурсов современного общества, а также позволяет сформировать ситуации, в которых обучающийся получает возможность социально-профессиональных проб и опыт принятия и обоснования собственных решений.

Содержание блока 3 организовано таким образом, чтобы позволить формировать универсальные учебные действия обучающихся, в первую очередь личностные (оценка внутренних ресурсов, принятие ответственного решения, планирование собственного продвижения) и учебные (обработка информации: анализ и прогнозирование, извлечение информации из первичных источников), включает общие вопросы планирования профессионального образования и профессиональной карьеры, анализа территориального рынка труда, а также индивидуальные программы образовательных путешествий и широкую номенклатуру краткосрочных курсов, призванных стать для обучающихся ситуацией пробы в определенных видах деятельности и / или в оперировании с определенными объектами воздействия.

Все блоки содержания связаны между собой: результаты работ в рамках одного блока служат исходным продуктом для постановки задач в другом – от информирования через моделирование элементов технологий и ситуаций к реальным технологическим системам и производствам, способам их обслуживания и устройством отношений работника и работодателя.

Современные материальные, информационные и гуманитарные технологии и перспективы их развития

Потребности и технологии. Потребности. Иерархия потребностей. Общественные потребности. Потребности и цели. Развитие потребностей и развитие технологий. Реклама. Принципы организации рекламы. Способы воздействия рекламы на потребителя и его потребности. Понятие технологии. Цикл жизни технологии. Материальные технологии, информационные технологии, социальные технологии.

История развития технологий. Источники развития технологий: эволюция потребностей, практический опыт, научное знание, технологизация научных идей. Развитие технологий и проблемы антропогенного воздействия на окружающую среду. Технологии и мировое хозяйство. Закономерности технологического развития.

Технологический процесс, его параметры, сырье, ресурсы, результат. Виды ресурсов. Способы получения ресурсов. Взаимозаменяемость ресурсов. Ограниченность ресурсов. Условия реализации технологического процесса. Побочные эффекты реализации технологического процесса. Технология в контексте производства.

Технологическая система как средство для удовлетворения базовых и социальных нужд человека. Входы и выходы технологической системы. Управление в технологических системах. Обратная связь. Развитие технологических систем и последовательная передача функций управления и контроля от человека технологической системе. Робототехника. Системы автоматического управления. Программирование работы устройств.

Производственные технологии. Промышленные технологии. Технологии сельского хозяйства.

Технологии возведения, ремонта и содержания зданий и сооружений.

Производство, преобразование, распределение, накопление и передача энергии как технология. Использование энергии: механической, электрической, тепловой, гидравлической. Машины для преобразования энергии. Устройства для накопления энергии. Устройства для передачи энергии. Потеря энергии. Последствия потери энергии для экономики и экологии. Пути сокращения потерь энергии. Альтернативные источники энергии.

Автоматизация производства. Производственные технологии автоматизированного производства.

Материалы, изменившие мир. Технологии получения материалов. Современные материалы: многофункциональные материалы, возобновляемые материалы (биоматериалы), пластики и керамика как альтернатива металлам, новые перспективы применения металлов, пористые металлы. Технологии получения и обработки материалов с заданными свойствами (закалка, сплавы, обработка поверхности (бомбардировка и т. п.), порошковая металлургия, композитные материалы, технологии синтеза. Биотехнологии.

Специфика социальных технологий. Технологии работы с общественным мнением. Социальные сети как технология. Технологии сферы услуг.

Современные промышленные технологии получения продуктов питания.

Современные информационные технологии. Потребности в перемещении людей и товаров, потребительские функции транспорта. Виды транспорта, история развития транспорта. Влияние транспорта на окружающую среду. Безопасность транспорта. Транспортная логистика. Регулирование транспортных потоков

Нанотехнологии: новые принципы получения материалов и продуктов с заданными свойствами. Электроника (фотоника). Квантовые компьютеры. Развитие многофункциональных ИТ-инструментов. Медицинские технологии. Тестирующие препараты. Локальная доставка препарата. Персонализированная вакцина. Генная инженерия как технология ликвидации нежелательных наследуемых признаков. Создание генетических тестов. Создание органов и организмов с искусственной генетической программой.

Управление в современном производстве. Роль метрологии в современном производстве. Инновационные предприятия. Трансферт технологий.

Осуществление мониторинга СМИ и ресурсов Интернета по вопросам формирования, продвижения и внедрения новых технологий, обслуживающих ту или иную группу потребностей или отнесенных к той или иной технологической стратегии

Технологии в сфере быта.

Экология жилья. Технологии содержания жилья. Взаимодействие со службами ЖКХ. Хранение продовольственных и непродовольственных продуктов.

Энергетическое обеспечение нашего дома. Электроприборы. Бытовая техника и ее развитие. Освещение и освещенность, нормы освещенности в зависимости от назначения помещения. Отопление и тепловые потери. Энергосбережение в быту. Электробезопасность в быту и экология жилища.

Способы обработки продуктов питания и потребительские качества пищи.

Культура потребления: выбор продукта / услуги.

Формирование технологической культуры и проектно-технологического мышления обучающихся

Способы представления технической и технологической информации. Техническое задание. Технические условия. Эскизы и чертежи. Технологическая карта. Алгоритм. Инструкция. Описание систем и процессов с помощью блок-схем. Электрическая схема.

Техники проектирования, конструирования, моделирования. Способы выявления потребностей. Методы принятия решения. Анализ альтернативных ресурсов.

Порядок действий по сборке конструкции / механизма. Способы соединения деталей. Технологический узел. Понятие модели.

Логика проектирования технологической системы Модернизация изделия и создание нового изделия как виды проектирования технологической системы. Конструкции. Основные характеристики конструкций. Порядок действий по проектированию конструкции / механизма, удовлетворяющей(-его) заданным условиям. Моделирование. Функции моделей. Использование моделей в процессе проектирования технологической системы. Простые механизмы как часть технологических систем. *Робототехника и среда конструирования*. Виды движения. Кинематические схемы

Анализ и синтез как средства решения задачи. Техника проведения морфологического анализа.

Логика построения и особенности разработки отдельных видов проектов: технологический проект, бизнес-проект (бизнес-план), инженерный проект, дизайн-проект, исследовательский проект, социальный проект. Бюджет проекта. Фандрайзинг. Специфика фандрайзинга для разных типов проектов.

Способы продвижения продукта на рынке. Сегментация рынка. Позиционирование продукта. Маркетинговый план.

Опыт проектирования, конструирования, моделирования.

Составление программы изучения потребностей. Составление технического задания / спецификации задания на изготовление продукта, призванного удовлетворить выявленную потребность, но не удовлетворяемую в настоящее время потребность ближайшего социального окружения или его представителей.

Сборка моделей. Исследование характеристик конструкций. Проектирование и конструирование моделей по известному прототипу. Испытания, анализ, варианты модернизации. Модернизация продукта. Разработка конструкций в заданной ситуации: нахождение вариантов, отбор решений, проектирование и конструирование, испытания, анализ, способы модернизации, альтернативные решения. Конструирование простых систем с обратной связью на основе технических конструкторов.

Составление карт простых механизмов, включая сборку действующей модели в среде образовательного конструктора. Построение модели механизма, состоящего из 4-5 простых механизмов по кинематической схеме. *Модификация механизма на основе технической документации для получения заданных свойств (решения задачи) – моделирование с помощью конструктора или в виртуальной среде. Простейшие роботы.*

Составление технологической карты известного технологического процесса. Апробация путей оптимизации технологического процесса.

Изготовление информационного продукта по заданному алгоритму. Изготовление продукта на основе технологической документации с применением элементарных (не требующих регулирования) рабочих инструментов (продукт и технология его изготовления – на выбор образовательного и организации).

Моделирование процесса управления в социальной системе (на примере элемента школьной жизни). Компьютерное моделирование, проведение виртуального эксперимента (на примере характеристик транспортного средства).

Разработка и создание изделия средствами учебного станка, управляемого программой компьютерного трехмерного проектирования. Автоматизированное производство на предприятиях нашего региона. Функции специалистов, занятых в производстве».

Разработка вспомогательной технологии. Разработка / оптимизация и введение технологии на примере организации действий и взаимодействия в быту.

Разработка и изготовление материального продукта. Апробация полученного материального продукта. Модернизация материального продукта.

Планирование (разработка) материального продукта в соответствии с задачей собственной деятельности (включая моделирование и разработку документации) или на основе самостоятельно проведенных исследований потребительских интересов (тематика: дом и его содержание, школьное здание и его содержание).

Разработка проектного замысла по алгоритму («бытовые мелочи»): реализация этапов анализа ситуации, целеполагания, выбора системы и принципа действия / модификации продукта (поисковый и аналитический этапы проектной деятельности). Изготовление материального продукта

с применением элементарных (не требующих регулирования) и сложных (требующих регулирования / настройки) рабочих инструментов / технологического оборудования (практический этап проектной деятельности)¹⁴.

Разработка проекта освещения выбранного помещения, включая отбор конкретных приборов, составление схемы электропроводки. Обоснование проектного решения по основаниям соответствия запросу и требованиям к освещенности и экономичности. Проект оптимизации энергозатрат.

Обобщение опыта получения продуктов различными субъектами, анализ потребительских свойств этих продуктов, запросов групп их потребителей, условий производства. Оптимизация и регламентация технологических режимов производства данного продукта. Пилотное применение технологии на основе разработанных регламентов.

Разработка и реализации персонального проекта, направленного на разрешение лично значимой для обучающегося проблемы. Реализация запланированной деятельности по продвижению продукта.

Разработка проектного замысла в рамках избранного обучающимся вида проекта.

Промышленный дизайн. Проектирование материальной среды.

1. Кейс «Объект из будущего»

Знакомство с методикой генерирования идей с помощью карты ассоциаций. Применение методики на практике. Генерирование оригинальной идеи проекта.

1.1 Формирование команд. Построение карты ассоциаций на основе социального и технологического прогнозов будущего. Формирование идей на базе многоуровневых ассоциаций. Проверка идей с помощью сценариев развития и «линз» (экономической, технологической, социально-политической и экологической). Презентация идеи продукта группой.

1.2 Изучение основ скетчинга: инструментарий, постановка руки, понятие перспективы, построение простых геометрических тел. Фиксация идеи проекта в технике скетчинга. Презентация идеи продукта группой.

1.3 Создание макета из бумаги, картона и ненужных предметов. Упаковка объекта, имитация готового к продаже товара. Презентация проектов по группам.

1.4 Изучение основ скетчинга: понятие света и тени; техника передачи объёма. Создание подробного эскиза проектной разработки в технике скетчинга.

2. Кейс «Пенал»

¹⁴ Для освоения техник обработки материалов, необходимых для реализации проектного замысла, проводятся мастер-классы как форма внеурочной деятельности, посещаемая обучающимися по выбору.

Понятие функционального назначения промышленных изделий. Связь функции и формы в промышленном дизайне. Анализ формообразования (на примере школьного пенала). Развитие критического мышления, выявление неудобств в пользовании промышленными изделиями. Генерирование идей по улучшению промышленного изделия. Изучение основ макетирования из бумаги и картона. Представление идеи проекта в эскизах и макетах.

- 2.1 Формирование команд. Анализ формообразования промышленного изделия на примере школьного пенала. Сравнение разных типов пеналов (для сравнения используются пеналы обучающихся), выявление связи функции и формы.
- 2.2 Выполнение натуральных зарисовок пенала в технике скетчинга.
- 2.3 Выявление неудобств в пользовании пеналом. Генерирование идей по улучшению объекта. Фиксация идей в эскизах и плоских макетах.
- 2.4 Создание действующего прототипа пенала из бумаги и картона, имеющего принципиальные отличия от существующего аналога.
- 2.5 Испытание прототипа. Внесение изменений в макет. Презентация проекта перед аудиторией.

3. Кейс «Космическая станция»

Знакомство с объёмно-пространственной композицией на примере создания трёхмерной модели космической станции.

- 3.1 Понятие объёмно-пространственной композиции в промышленном дизайне на примере космической станции. Изучение модульного устройства космической станции, функционального назначения модулей.
- 3.2 Основы 3D-моделирования: знакомство с интерфейсом программы Fusion 360, освоение проекций и видов, изучение набора команд и инструментов.
- 3.3 Создание трёхмерной модели космической станции в программе Fusion 360.
- 3.4 Изучение основ визуализации в программе Fusion 360, настройки параметров сцены. Визуализация трёхмерной модели космической станции.

4. Кейс «Как это устроено?»

Изучение функции, формы, эргономики, материала, технологии изготовления, принципа функционирования промышленного изделия.

- 4.1 Формирование команд. Выбор промышленного изделия для дальнейшего изучения. Анализ формообразования и эргономики промышленного изделия.
- 4.2 Изучение принципа функционирования промышленного изделия. Разбор промышленного изделия на отдельные детали и составные элементы. Изучение внутреннего устройства.
- 4.3 Подробная фотофиксация деталей и элементов промышленного изделия.
- 4.4 Подготовка материалов для презентации проекта (фото- и видеоматериалы).
- 4.5 Создание презентации. Презентация результатов исследования перед аудиторией.

5. Кейс «Механическое устройство»

Изучение на практике и сравнительная аналитика механизмов набора LEGO Education «Технология и физика». Проектирование объекта, решающего насущную проблему, на основе одного или нескольких изученных механизмов.

- 5.1 Введение: демонстрация и диалог на тему устройства различных механизмов и их применения в жизнедеятельности человека.
- 5.2 Сборка выбранного на прошлом занятии механизма с использованием инструкции из набора и при минимальной помощи наставника.
- 5.3 Демонстрация работы собранных механизмов и комментарии принципа их работы. Сессия вопросов-ответов, комментарии наставника.
- 5.4 Введение в метод мозгового штурма. Сессия мозгового штурма с генерацией идей устройств, решающих насущную проблему, в основе которых лежит принцип работы выбранного механизма.
- 5.5 Отбираем идеи, фиксируем в ручных эскизах.
- 5.6 3D-моделирование объекта во Fusion 360.
- 5.7 3D-моделирование объекта во Fusion 360, сборка материалов для презентации.
- 5.8 Выбор и присвоение модели материалов. Настройка сцены. Рендеринг.
- 5.9 Сборка презентации в Readymag, подготовка защиты.
- 5.10 Защита командами проектов.

Разработка приложений виртуальной и дополненной реальности: 3D-моделирование и программирование.

Кейс 1. Проектируем идеальное VR-устройство

В рамках первого кейса (34 ч) обучающиеся исследуют существующие модели устройств виртуальной реальности, выявляют ключевые параметры, а затем выполняют проектную задачу — конструируют собственное VR-устройство. Обучающиеся исследуют VR-контроллеры и обобщают возможные принципы управления системами виртуальной реальности. Сравнивают различные типы управления и делают выводы о том, что необходимо для «обмана» мозга и погружения в другой мир.

Обучающиеся смогут собрать собственную модель VR-гарнитуры: спроектировать, смоделировать, вырезать/распечатать на 3D-принтере нужные элементы, а затем протестировать самостоятельно разработанное устройство.

Кейс 2. Разрабатываем VR/AR-приложения

После формирования основных понятий виртуальной реальности, получения навыков работы с VR-оборудованием в первом кейсе (34 ч), обучающиеся переходят к рассмотрению понятий дополненной и смешанной реальности, разбирают их основные отличия от виртуальной.

Создают собственное AR-приложение (augmented reality — дополненная реальность), отрабатывая навыки работы с необходимым в дальнейшем программным обеспечением, навыки дизайн-проектирования и дизайн-аналитики.

Обучающиеся научатся работать с крупнейшими репозиториями бесплатных трёхмерных моделей, смогут минимально адаптировать модели, имеющиеся в свободном доступе, под свои нужды. Начинается знакомство со структурой интерфейса программы для 3D-моделирования (по усмотрению наставника — 3ds Max, Blender 3D, Maya), основными командами. Вводятся понятия «полигональность» и «текстура».

Геоинформационные технологии. На протяжении курса программы обучающиеся познакомятся с различными геоинформационными системами, узнают, в каких областях применяется геоинформатика, какие задачи может решать, а также смогут сами применять её в своей повседневной жизни. Обучающиеся базово усвоят принцип позиционирования с помощью ГНСС. Узнают, как можно организовать сбор спутниковых данных, как они представляются в текстовом виде и как их можно визуализировать. В рамках программы выберут проектное направление, научатся ставить задачи, исследовать проблематику, планировать ведение проекта и грамотно распределять роли внутри команды.

Обучающиеся смогут познакомиться с историей применения беспилотных летательных аппаратов. Узнают о современных беспилотниках, смогут решить различные задачи с их помощью. Узнают также и об основном устройстве современных беспилотных систем. Обучающиеся узнают, как создаётся полётное задание для беспилотников. Как производится запуск и дальнейшая съёмка с помощью БАС. А также получают такие результаты съёмки, как ортофотоплан и трёхмерные модели.

Обучающиеся углубятся в технологию обработки геоданных путём автоматизированного моделирования объектов местности. Самостоятельно смогут выполнить съёмку местности по полётному заданию. Создадут 3D-модели.

Обучающиеся ознакомятся с различными устройствами прототипирования. Узнают общие принципы работы устройств, сферы их применения и продукты деятельности данных устройств. Обучающиеся научатся готовить 3D-модели для печати с помощью экспорта данных. Дополнят модели по данным аэрофотосъёмки с помощью ручного моделирования. Применят устройства для прототипирования для печати задания.

Обучающиеся изучат основы в подготовке презентации. Создадут её. Подготовятся к представлению реализованного прототипа. Представят его, защищая проект.

Основы программирования на языке Python на примере программирования беспилотного летательного аппарата.

Кейс 1. «Угадай число»

При решении данного кейса обучающиеся осваивают основы программирования на языке Python посредством создания игры, в которой пользователь угадывает число, заданное компьютером.

Программа затрагивает много ключевых моментов программирования: конвертирование типов данных, запись и чтение файлов, использование алгоритма деления отрезка пополам, обработка полученных данных и представление их в виде графиков.

Кейс 2. «Спаси остров»

Кейс позволяет обучающимся поработать на языке Python со словарями и списками; изучить, как делать множественное присваивание, добавление элементов в список и их удаление, создать уникальный дизайн будущей игры.

Кейс 3. «Калькулятор»

При решении данного кейса учащиеся создают первое простое приложение калькулятор: выполняют программную часть на языке программирования Python и создают интерфейс для пользователя при помощи библиотеки Tkinter.

Кейс 4. Программирование автономных квадрокоптеров

Роевое взаимодействие роботов является актуальной задачей в современной робототехнике. Квадрокоптеры можно считать летающей робототехникой. Шоу квадрокоптеров, выполнение задания боевыми беспилотными летательными аппаратами - такие задачи решаются с помощью применения алгоритмов роевого взаимодействия.

Данный кейс посвящен созданию шоу коптеров из 3х бпла выполняющих полет в автономном режиме. Обучающиеся получают первые навыки программирования технической системы на языке Python. Познакомятся с алгоритмами позиционирования устройств на улице и в помещении, а также узнают о принципах работы оптического распознавания объектов.

Построение образовательных траекторий и планов в области профессионального самоопределения

Предприятия региона проживания обучающихся, работающие на основе современных производственных технологий. Обзор ведущих технологий, применяющихся на предприятиях региона, рабочие места и их функции. Производство и потребление энергии в регионе проживания обучающихся, профессии в сфере энергетики. Автоматизированные производства региона проживания обучающихся, новые функции рабочих профессий в условиях высокотехнологичных автоматизированных производств и новые требования к кадрам. Производство материалов на предприятиях региона проживания обучающихся. Производство продуктов питания на предприятиях региона проживания обучающихся. Организация транспорта людей и грузов в регионе проживания обучающихся, спектр профессий.

Понятия трудового ресурса, рынка труда. Характеристики современного рынка труда. Квалификации и профессии. Цикл жизни профессии. *Стратегии профессиональной карьеры*. Современные требования к кадрам. Концепции «обучения для жизни» и «обучения через всю жизнь».

Система профильного обучения: права, обязанности и возможности.

Предпрофессиональные пробы в реальных и / или модельных условиях, дающие представление о деятельности в определенной сфере. Опыт принятия ответственного решения при выборе краткосрочного курса.

2.2.2.15. Физическая культура

Физическое воспитание в основной школе обеспечивает физическое, эмоциональное, интеллектуальное и социальное развитие личности обучающихся, формирование и развитие установок активного, здорового образа жизни.

Освоение учебного предмета «Физическая культура» направлено на развитие двигательной активности обучающихся, достижение положительной динамики в развитии основных физических качеств, повышение функциональных возможностей основных систем организма, формирование потребности в систематических занятиях физической культурой и спортом.

В процессе освоения предмета «Физическая культура» на уровне основного общего образования формируется система знаний о физическом совершенствовании человека, приобретается опыт организации самостоятельных занятий физической культурой с учётом индивидуальных особенностей и способностей, формируются умения применять средства физической культуры для организации учебной и досуговой деятельности.

С целью формирования у учащихся ключевых компетенций, в процессе освоения предмета «Физическая культура» используются знания из других учебных предметов: «Биология», «Математика», «Физика», «География», «Основы безопасности жизнедеятельности», «Иностранный язык», «Музыка» и др.

Физическая культура как область знаний

История и современное развитие физической культуры

Олимпийские игры древности. Возрождение Олимпийских игр и олимпийского движения. Олимпийское движение в России. Современные Олимпийские игры. Физическая культура в современном обществе. Организация и проведение пеших туристических походов. Требования техники безопасности и бережного отношения к природе.

Современное представление о физической культуре (основные понятия)

Физическое развитие человека. *Физическая подготовка, ее связь с укреплением здоровья, развитием физических качеств.* Организация и планирование самостоятельных занятий по развитию физических качеств. Техника движений и ее основные показатели. *Спорт и спортивная подготовка. Всероссийский физкультурно-спортивный комплекс «Готов к труду и обороне».*

Физическая культура человека

Здоровье и здоровый образ жизни. Коррекция осанки и телосложения. Контроль и наблюдение за состоянием здоровья, физическим развитием и физической подготовленностью. Требования безопасности и первая помощь при травмах во время занятий физической культурой и спортом. **Способы двигательной (физкультурной) деятельности**

Организация и проведение самостоятельных занятий физической культурой

Подготовка к занятиям физической культурой (выбор мест занятий, инвентаря и одежды, планирование занятий с разной функциональной направленностью). Подбор упражнений и составление индивидуальных комплексов для утренней зарядки, физкультминуток, физкультпауз, коррекции осанки и телосложения. *Составление планов и самостоятельное проведение занятий спортивной подготовкой, прикладной физической подготовкой с учетом индивидуальных показаний здоровья и физического развития.* Организация досуга средствами физической культуры.

Оценка эффективности занятий физической культурой

Самонаблюдение и самоконтроль. Оценка эффективности занятий. Оценка техники осваиваемых упражнений, способы выявления и устранения технических ошибок. Измерение резервов организма (с помощью простейших функциональных проб).

Физическое совершенствование

Физкультурно-оздоровительная деятельность

Комплексы упражнений для оздоровительных форм занятий физической культурой. Комплексы упражнений современных оздоровительных систем физического воспитания, ориентированных на повышение функциональных возможностей организма, развитие основных физических качеств. *Индивидуальные комплексы адаптивной физической культуры (при нарушении опорно-двигательного аппарата, центральной нервной системы, дыхания и кровообращения, при близорукости).*

Спортивно-оздоровительная деятельность

Гимнастика с основами акробатики: организующие команды и приемы. Акробатические упражнения и комбинации. Гимнастические упражнения и комбинации на спортивных снарядах (опорные прыжки, упражнения на гимнастическом бревне (девочки), упражнения на перекладине (мальчики), упражнения и комбинации на гимнастических брусьях, упражнения на параллельных брусьях (мальчики), упражнения на разновысоких брусьях (девочки). Ритмическая гимнастика с элементами хореографии (девочки). Легкая атлетика: беговые упражнения. Прыжковые упражнения. Упражнения в метании малого мяча. Спортивные игры: технико-тактические действия и приемы игры в футбол, *мини-футбол*, волейбол, баскетбол. Правила спортивных игр. Игры по правилам. *Национальные виды спорта: технико-тактические действия и правила. Плавание. Вхождение в воду и передвижения по дну бассейна. Подводящие упражнения в лежании на воде, всплывании и скольжении. Плавание на груди и спине вольным стилем.* Лыжные гонки: передвижение на лыжах разными способами. Подъемы, спуски, повороты, торможения.

Прикладно-ориентированная физкультурная деятельность

Прикладная физическая подготовка: ходьба, бег и прыжки, выполняемые разными способами в разных условиях; лазание, перелезание, ползание; метание малого мяча по движущейся мишени; преодоление препятствий разной сложности; передвижение в висах и упорах. Полосы препятствий, включающие разнообразные прикладные упражнения. Общефизическая подготовка. Упражнения, ориентированные на развитие основных физических качеств (силы, быстроты, выносливости, координации, гибкости, ловкости). Специальная физическая подготовка. Упражнения, ориентированные на развитие специальных физических качеств, определяемых базовым видом спорта (гимнастика с основами акробатики, легкая атлетика, лыжные гонки, плавание, спортивные игры).

2.2.2.16. Основы безопасности жизнедеятельности

Опасные и чрезвычайные ситуации становятся все более частым явлением в нашей повседневной жизни и требуют получения обучающимися знаний, умений, навыков и компетенций личной безопасности в условиях опасных и чрезвычайных ситуаций социально сложного и технически насыщенного окружающего мира.

Учебный предмет «Основы безопасности жизнедеятельности» является обязательным для изучения на уровне основного общего образования и является одной из составляющих предметной области «Физическая культура и основы безопасности жизнедеятельности».

Освоение и понимание учебного предмета «Основы безопасности жизнедеятельности» направлено на:

- воспитание у обучающихся чувства ответственности за личную безопасность, ценностного отношения к своему здоровью и жизни;
- развитие у обучающихся качеств личности, необходимых для ведения здорового образа жизни; необходимых для обеспечения безопасного поведения в опасных и чрезвычайных ситуациях;
- формирование у обучающихся современной культуры безопасности жизнедеятельности на основе понимания необходимости защиты личности, общества и государства посредством осознания значимости безопасного поведения в условиях чрезвычайных ситуаций природного, техногенного и социального характера, убеждения в необходимости безопасного и здорового образа жизни, антиэкстремистской и антитеррористической личностной позиции, нетерпимости к действиям и влияниям, представляющим угрозу для жизни человека.

Программа учебного предмета «Основы безопасности жизнедеятельности» учитывает возможность получения знаний через практическую деятельность и способствует формированию у обучающихся умения безопасно использовать учебное оборудование, проводить исследования, анализировать полученные результаты, представлять и научно аргументировать полученные выводы.

Межпредметная интеграция и связь учебного предмета «Основы безопасности жизнедеятельности» с такими предметами как «Биология», «История», «Информатика», «Обществознание», «Физика», «Химия», «Экология», «Экономическая и социальная география», «Физическая

культура» способствует формированию целостного представления об изучаемом объекте, явлении, содействует лучшему усвоению содержания предмета, установлению более прочных связей учащегося с повседневной жизнью и окружающим миром, усилению развивающей и культурной составляющей программы, а также рационального использования учебного времени.

Основы безопасности личности, общества и государства

Основы комплексной безопасности

Человек и окружающая среда. Мероприятия по защите населения в местах с неблагоприятной экологической обстановкой, предельно допустимые концентрации вредных веществ в атмосфере, воде, почве. Бытовые приборы контроля качества окружающей среды и продуктов питания. Основные правила пользования бытовыми приборами и инструментами, средствами бытовой химии, персональными компьютерами и др. Безопасность на дорогах. Правила безопасного поведения пешехода, пассажира и велосипедиста. *Средства индивидуальной защиты велосипедиста*. Пожар его причины и последствия. Правила поведения при пожаре при пожаре. Первичные средства пожаротушения. Средства индивидуальной защиты. Водоёмы. Правила поведения у воды и оказания помощи на воде. Правила безопасности в туристических походах и поездках. Правила поведения в автономных условиях. Сигналы бедствия, способы их подачи и ответы на них. Правила безопасности в ситуациях криминогенного характера (квартира, улица, подъезд, лифт, карманная кража, мошенничество, *самозащита покупателя*). Элементарные способы самозащиты. *Информационная безопасность подростка*.

Защита населения Российской Федерации от чрезвычайных ситуаций

Чрезвычайные ситуации природного характера и защита населения от них (землетрясения, извержения вулканов, оползни, обвалы, лавины, ураганы, бури, смерчи, сильный дождь (ливень), крупный град, гроза, сильный снегопад, сильный гололед, метели, снежные заносы, наводнения, половодье, сели, цунами, лесные, торфяные и степные пожары, эпидемии, эпизоотии и эпифитотии). Рекомендации по безопасному поведению. Средства индивидуальной защиты. Чрезвычайные ситуации техногенного характера и защита населения от них (аварии на радиационно-опасных, химически опасных, пожароопасных и взрывоопасных, объектах экономики, транспорте, гидротехнических сооружениях). Рекомендации по безопасному поведению. Средства индивидуальной и коллективной защиты. Правила пользования ими. Действия по сигналу «Внимание всем!». Эвакуация населения и правила поведения при эвакуации.

Основы противодействия терроризму, экстремизму и наркотизму в Российской Федерации

Терроризм, экстремизм, наркотизм - сущность и угрозы безопасности личности и общества. *Пути и средства вовлечения подростка в террористическую, экстремистскую и наркотическую деятельность. Ответственность несовершеннолетних за правонарушения*. Личная безопасность при террористических актах и при обнаружении неизвестного предмета, возможной угрозе взрыва (при взрыве). Личная

безопасность при похищении или захвате в заложники (попытке похищения) и при проведении мероприятий по освобождению заложников. Личная безопасность при посещении массовых мероприятий.

Основы медицинских знаний и здорового образа жизни

Основы здорового образа жизни

Основные понятия о здоровье и здоровом образе жизни. Составляющие и факторы здорового образа жизни (физическая активность, питание, режим дня, гигиена). Вредные привычки и их факторы (навязчивые действия, игромания, употребление алкоголя и наркотических веществ, курение табака и курительных смесей), их влияние на здоровье. Профилактика вредных привычек и их факторов. *Семья в современном обществе. Права и обязанности супругов. Защита прав ребенка.*

Основы медицинских знаний и оказание первой помощи

Основы оказания первой помощи. Первая помощь при наружном и внутреннем кровотечении. Извлечение инородного тела из верхних дыхательных путей. Первая помощь при ушибах и растяжениях, вывихах и переломах. Первая помощь при ожогах, отморожениях и общем переохлаждении. *Основные неинфекционные и инфекционные заболевания, их профилактика.* Первая помощь при отравлениях. Первая помощь при тепловом (солнечном) ударе. Первая помощь при укусе насекомых и змей. *Первая помощь при остановке сердечной деятельности. Первая помощь при коме. Особенности оказания первой помощи при поражении электрическим током.*

2.3. Программа воспитания и социализации обучающихся

Программа воспитания и социализации обучающихся на уровне основного общего образования (далее – Программа) строится на основе базовых национальных ценностей российского общества, таких как патриотизм, социальная солидарность, гражданственность, семья, здоровье, труд и творчество, наука, традиционные религии России, искусство, природа, человечество, и направлена на развитие и воспитание компетентного гражданина России, принимающего судьбу Отечества как свою личную, осознающего ответственность за настоящее и будущее своей страны, укорененного в духовных и культурных традициях многонационального народа России.

Программа направлена на:

- освоение обучающимися социального опыта, основных социальных ролей, соответствующих ведущей деятельности данного возраста, норм и правил общественного поведения;
- формирование готовности обучающихся к выбору направления своей профессиональной деятельности в соответствии с личными интересами, индивидуальными особенностями и способностями, с учетом потребностей рынка труда;
- формирование и развитие знаний, установок, личностных ориентиров и норм здорового и безопасного образа жизни с целью сохранения и укрепления физического, психологического и социального здоровья обучающихся как одной из ценностных

составляющих личности обучающегося и ориентированной на достижение планируемых результатов освоения основной образовательной программы основного общего образования;

- формирование экологической культуры,
- формирование антикоррупционного сознания.

Программа обеспечивает:

- формирование уклада школьной жизни, обеспечивающего создание социальной среды развития обучающихся, включающего урочную, внеурочную и общественно значимую деятельность, систему воспитательных мероприятий, культурных и социальных практик, основанного на системе социокультурных и духовно-нравственных ценностей и принятых в обществе правилах и нормах поведения в интересах человека, семьи, общества и государства, российского общества, учитывающего историко-культурную и этническую специфику региона, потребности обучающихся и их родителей (законных представителей);
- усвоение обучающимися нравственных ценностей, приобретение начального опыта нравственной, общественно значимой деятельности, конструктивного социального поведения, мотивации и способности к духовно-нравственному развитию;
- приобщение обучающихся к культурным ценностям своего народа, своей этнической или социокультурной группы, базовым национальным ценностям российского общества, общечеловеческим ценностям в контексте формирования у них российской гражданской идентичности;
- социальную самоидентификацию обучающихся посредством лично значимой и общественно приемлемой деятельности;
- формирование у обучающихся личностных качеств, необходимых для конструктивного, успешного и ответственного поведения в обществе с учетом правовых норм, установленных российским законодательством;
- приобретение знаний о нормах и правилах поведения в обществе, социальных ролях человека; формирование позитивной самооценки, самоуважения, конструктивных способов самореализации;
- приобщение обучающихся к общественной деятельности и традициям организации, осуществляющей образовательную деятельность, участие в детско-юношеских организациях и движениях, спортивных секциях, творческих клубах и объединениях по интересам, сетевых сообществах, библиотечной сети, краеведческой работе, в ученическом самоуправлении, военно-патриотических объединениях, в проведении акций и праздников (региональных, государственных, международных);
- участие обучающихся в деятельности производственных, творческих объединений, благотворительных организаций;
- в экологическом просвещении сверстников, родителей, населения;
- в благоустройстве школы, класса, сельского поселения, города;

- формирование способности противостоять негативным воздействиям социальной среды, факторам микросоциальной среды;
- развитие педагогической компетентности родителей (законных представителей) в целях содействия социализации обучающихся в семье;
- учет индивидуальных и возрастных особенностей обучающихся, культурных и социальных потребностей их семей;
- формирование у обучающихся мотивации к труду, потребности к приобретению профессии;
- овладение способами и приемами поиска информации, связанной с профессиональным образованием и профессиональной деятельностью, поиском вакансий на рынке труда и работой служб занятости населения;
- развитие собственных представлений о перспективах своего профессионального образования и будущей профессиональной деятельности;
- приобретение практического опыта, соответствующего интересам и способностям обучающихся;
- создание условий для профессиональной ориентации обучающихся через систему работы педагогических работников, психологов, социальных педагогов; сотрудничество с базовыми предприятиями, профессиональными образовательными организациями, образовательными организациями высшего образования, центрами профориентационной работы, совместную деятельность с родителями, (законными представителями);
- информирование обучающихся об особенностях различных сфер профессиональной деятельности, социальных и финансовых составляющих различных профессий, особенностях местного, регионального, российского и международного спроса на различные виды трудовой деятельности;
- использование средств психолого-педагогической поддержки обучающихся и развитие консультационной помощи в их профессиональной ориентации, включающей диагностику профессиональных склонностей и профессионального потенциала обучающихся, их способностей и компетенций, необходимых для продолжения образования и выбора профессии (в том числе компьютерного профессионального тестирования и тренинга в специализированных центрах);
- осознание обучающимися ценности экологически целесообразного, здорового и безопасного образа жизни;
- формирование установки на систематические занятия физической культурой и спортом, готовности к выбору индивидуальных режимов двигательной активности на основе осознания собственных возможностей;
- осознанное отношение обучающихся к выбору индивидуального рациона здорового питания;
- формирование знаний о современных угрозах для жизни и здоровья людей, в том числе экологических и транспортных, готовности активно им противостоять;

- овладение современными оздоровительными технологиями, в том числе на основе навыков личной гигиены;
- формирование готовности обучающихся к социальному взаимодействию по вопросам улучшения экологического качества окружающей среды, устойчивого развития территории, экологического здоровьесберегающего просвещения населения, профилактики употребления наркотиков и других психоактивных веществ, профилактики инфекционных заболеваний;
- убежденности в выборе здорового образа жизни и вреде употребления алкоголя и табакокурения;
- осознание обучающимися взаимной связи здоровья человека и экологического состояния окружающей его среды, роли экологической культуры в обеспечении личного и общественного здоровья и безопасности; необходимости следования принципу предосторожности при выборе варианта поведения.

В программе отражаются:

1) цель и задачи духовно-нравственного развития, воспитания и социализации обучающихся, описание ценностных ориентиров, лежащих в ее основе;

2) направления деятельности по духовно-нравственному развитию, воспитанию и социализации, профессиональной ориентации обучающихся, здоровьесберегающей деятельности и формированию экологической культуры обучающихся, отражающие специфику образовательной организации, запросы участников образовательного процесса;

3) содержание, виды деятельности и формы занятий с обучающимися по каждому из направлений духовно-нравственного развития, воспитания и социализации обучающихся;

4) формы индивидуальной и групповой организации профессиональной ориентации обучающихся по каждому из направлений («ярмарки профессий», дни открытых дверей, экскурсии, предметные недели, олимпиады, конкурсы);

5) этапы организации работы в системе социального воспитания в рамках образовательной организации, совместной деятельности образовательной организации с предприятиями, общественными организациями, в том числе с системой дополнительного образования;

6) основные формы организации педагогической поддержки социализации обучающихся по каждому из направлений с учетом урочной и внеурочной деятельности, а также формы участия специалистов и социальных партнеров по направлениям социального воспитания;

7) модели организации работы по формированию экологически целесообразного, здорового и безопасного образа жизни, включающие, в том числе, рациональную организацию учебно-воспитательного процесса и образовательной среды, физкультурно-спортивной и оздоровительной работы, профилактику употребления психоактивных веществ обучающимися, профилактику детского дорожно-транспортного травматизма, организацию системы просветительской и методической работы с участниками образовательного процесса;

8) описание деятельности образовательной организации в области непрерывного экологического здоровьесберегающего образования обучающихся;

9) систему поощрения социальной успешности и проявлений активной жизненной позиции обучающихся (рейтинг, формирование портфолио, установление стипендий, спонсорство и т. п.);

10) критерии, показатели эффективности деятельности образовательной организации в части духовно-нравственного развития, воспитания и социализации обучающихся, формирования здорового и безопасного образа жизни и экологической культуры обучающихся (поведение на дорогах, в чрезвычайных ситуациях);

11) методику и инструментарий мониторинга духовно-нравственного развития, воспитания и социализации обучающихся;

12) планируемые результаты духовно-нравственного развития, воспитания и социализации обучающихся, формирования экологической культуры, культуры здорового и безопасного образа жизни обучающихся.

Цель и задачи духовно-нравственного развития, воспитания и социализации обучающихся

В тексте программы основные термины «воспитание», «социализация» и «духовно-нравственное развитие» человека используются в контексте образования:

- *воспитание* – составляющая процесса образования, духовно-нравственное развитие – один из целевых ориентиров образования; в основе и воспитания, и духовно-нравственного развития находятся духовно-нравственные ценности;
- *духовно-нравственное развитие* – осуществляемое в процессе социализации последовательное расширение и укрепление ценностно-смысловой сферы личности, формирование способности человека оценивать и сознательно выстраивать на основе традиционных моральных норм и нравственных идеалов отношение к себе, другим людям, обществу, государству, Отечеству, миру в целом;
- воспитание создает условия для *социализации (в широком значении)* и сочетается с *социализацией (в узком значении)*; в узком значении социализация характеризует процессы социального взаимодействия человека с другими людьми, с социальными общностями (в том числе с социальными организациями и общественными институтами) и предполагает приобретение обучающимися социального опыта, освоение основных социальных ролей, норм и правил общественного поведения; социализация разворачивается в пространстве образовательных организаций и в семье.

Целью духовно-нравственного развития, воспитания и социализации обучающихся является развитие и воспитание компетентного гражданина России, принимающего судьбу Отечества как свою личную, осознающего ответственность за настоящее и будущее своей страны, укорененного в духовных и культурных традициях многонационального народа России.

Задачи духовно-нравственного развития, воспитания и социализации обучающихся:

- освоение обучающимися ценностно-нормативного и деятельностно-практического аспекта отношений человека с человеком, патриота с Родиной, гражданина с правовым государством и гражданским обществом, человека с природой, с искусством и т.д.;

- вовлечение обучающегося в процессы самопознания, само-понимания, содействие обучающимся в соотнесении представлений о собственных возможностях, интересах, ограничениях с запросами и требованиями окружающих людей, общества, государства, помощь в личностном самоопределении, проектировании индивидуальных образовательных траекторий и образа будущей профессиональной деятельности, поддержка деятельности обучающегося по саморазвитию;
- овладение обучающимся социальными, регулятивными и коммуникативными компетенциями, обеспечивающими им индивидуальную успешность в общении с окружающими, результативность в социальных практиках, процессе сотрудничества со сверстниками, старшими и младшими.

Ценностные ориентиры программы воспитания и социализации обучающихся на уровне основного общего образования – базовые национальные ценности российского общества сформулированы в Конституции Российской Федерации, в Федеральном законе «Об образовании в Российской Федерации» (№ 273-ФЗ от 29 декабря 2012 г.), в тексте ФГОС ООО.

Базовые национальные ценности российского общества определяются положениями **Конституции Российской Федерации:**

«Российская Федерация – Россия есть демократическое федеративное правовое государство с республиканской формой правления» (Гл. I, ст. 1);

«Человек, его права и свободы являются высшей ценностью» (Гл. I, ст. 2);

«Российская Федерация – социальное государство, политика которого направлена на создание условий, обеспечивающих достойную жизнь и свободное развитие человека» (Гл. I, ст. 7);

«В Российской Федерации признаются и защищаются равным образом частная, государственная, муниципальная и иные формы собственности» (Гл. I, ст. 8);

«В Российской Федерации признаются и гарантируются права и свободы человека и гражданина согласно общепризнанным принципам и нормам международного права и в соответствии с настоящей Конституцией. Основные права и свободы человека неотчуждаемы и принадлежат каждому от рождения. Осуществление прав и свобод человека и гражданина не должно нарушать права и свободы других лиц» (Гл. I, ст. 17).

Базовые национальные ценности российского общества применительно к системе образования определены положениями Федерального закона «Об образовании в Российской Федерации» (№ 273-ФЗ от 29 декабря 2012 г.):

«...гуманистический характер образования, приоритет жизни и здоровья человека, прав и свобод личности, свободного развития личности, воспитание взаимоуважения, трудолюбия, гражданственности, патриотизма, ответственности, правовой культуры, бережного отношения к природе и окружающей среде, рационального природопользования;

...демократический характер управления образованием, обеспечение прав педагогических работников, обучающихся, родителей (законных представителей) несовершеннолетних обучающихся на участие в управлении образовательными организациями;

...недопустимость ограничения или устранения конкуренции в сфере образования;
 ...сочетание государственного и договорного регулирования отношений в сфере образования» (Ст. 3).

Федеральный государственный образовательный стандарт основного общего образования перечисляет базовые национальные ценности российского общества: патриотизм, социальная солидарность, гражданственность, семья, здоровье, труд и творчество, наука, традиционные религии России, искусство, природа, человечество.

Федеральный государственный образовательный стандарт основного общего образования «усвоение гуманистических, демократических и традиционных ценностей многонационального российского общества... формирование осознанного, уважительного и доброжелательного отношения к другому человеку, его мнению, мировоззрению, культуре, языку, вере, гражданской позиции, к истории, культуре, религии, традициям, языкам, ценностям народов России и народов мира; готовности и способности вести диалог с другими людьми и достигать в нем взаимопонимания» (ФГОС ООО: Раздел IV. Требования к результатам освоения образовательной программы основного общего образования, п. 24).

Модель выпускника ГБОУ СОШ им. П.В. Кравцова с. Старопохвистнево.

| | |
|---|---|
| <p>Ценностный потенциал:</p> <ul style="list-style-type: none"> ✓ восприятие ценности достоинства человека; ✓ уважение к своей Родине – России; ✓ тактичность; ✓ трудолюбие; ✓ чуткость | <p>Творческий потенциал:</p> <ul style="list-style-type: none"> ✓ профессиональные навыки, соответствующие складывающимся интересам, и элементарные навыки поискового мышления. |
| <p>Познавательный потенциал:</p> <ul style="list-style-type: none"> ✓ знания, умения, навыки, соответствующие личностным потребностям конкретного школьника и образовательному стандарту второй ступени; ✓ знания широкого спектра профессиональной деятельности человека (прежде всего экологической и правовой); ✓ знание своих психофизических особенностей; ✓ абстрактно-логическое мышление ✓ Сформированность индивидуального стиля учебной деятельности, устойчивых учебных интересов и склонностей, | <p>Коммуникативный потенциал:</p> <ul style="list-style-type: none"> ✓ усвоение основ коммуникативной культуры личности: умение высказывать и отстаивать свою точку зрения; ✓ овладение навыками неконфликтного общения; ✓ способность строить и вести общение в различных ситуациях с людьми, отличающимися друг от друга по возрасту, ценностным ориентациям и другим признакам. ✓ профессиональные навыки, соответствующие складывающимся интересам, и элементарные навыки поискового мышления. |

| | |
|---|--|
| <ul style="list-style-type: none"> ✓ умение развивать и управлять познавательными процессами личности, ✓ способность адекватно действовать в ситуации выбора на уроке. | |
| <p>Художественный потенциал:</p> <ul style="list-style-type: none"> ✓ эстетическая культура, художественная активность, ✓ способность видеть и понимать гармонию и красоту, ✓ знание выдающихся деятелей и произведений литературы и искусства, ✓ апробация своих возможностей в музыке, литературе, сценическом и изобразительном искусстве. | <p>Нравственный потенциал:</p> <ul style="list-style-type: none"> ✓ восприятие и понимание ценностей «человек», «личность», «индивидуальность», «труд», «общение», «коллектив», «доверие», «выбор», ✓ знание и соблюдение традиций школы, ✓ осознание возможностей, достоинств и недостатков собственного «Я», овладение приёмами и методами самообразования и самовоспитания, ориентация на социально ценные формы и способы самореализации и самоутверждения, ✓ готовность объективно оценивать себя, отстаивать свою собственную позицию, отвечать за свои поступки и действия, ✓ активность и способность проявлять сильные стороны своей личности в жизнедеятельности класса и школы, умение планировать, готовить, проводить и анализировать коллективное творческое дело, беседу, игру и т.п. |
| <p>Физический потенциал</p> <ul style="list-style-type: none"> ✓ Развитие основных физических качеств: быстроты, ловкости, гибкости, силы и выносливости; ✓ овладение простейшими туристическими умениями и навыками; ✓ знание и соблюдение режима занятий физическими упражнениями; ✓ способность разработать и реализовать индивидуальную программу физического совершенствования. | |

Направления деятельности по духовно-нравственному развитию, воспитанию и социализации, профессиональной ориентации обучающихся, здоровьесберегающей деятельности и формированию экологической культуры обучающихся

Определяющим способом деятельности по духовно-нравственному развитию, воспитанию и социализации является формирование *уклада школьной жизни*:

- обеспечивающего создание социальной среды развития обучающихся;
- включающего урочную и внеурочную (общественно значимую деятельность, систему воспитательных мероприятий, культурных и социальных практик);
- основанного на системе базовых национальных ценностей российского общества;
- учитывающего историко-культурную и этническую специфику региона, потребности обучающихся и их родителей (законных представителей).

Программа воспитания и социализации обучающихся на ступени основного общего образования ГБОУ СОШ им. П.В. Кравцова с. Старопохвистнево направлена на формирование морально-нравственного, личностно развивающего, социально открытого уклада школьной жизни. Категория «уклад школьной жизни» является базовой для организации пространства духовно-нравственного развития обучающегося, его эффективной социализации и своевременного взросления.

Уклад школьной жизни – это процесс формирования жизни обучающихся, организуемый педагогическим коллективом при активном и согласованном участии семьи, общественных организаций, учреждений дополнительного образования, культуры и спорта, традиционных российских религиозных организаций.

Уклад школьной жизни моделирует пространство культуры с абсолютным приоритетом традиционных нравственных начал. Школа вводит ребенка в мир высокой культуры. Но принять ту или иную ценность ребенок должен сам, через собственную деятельность. Педагогическая поддержка нравственного самоопределения обучающихся есть одно из условий их духовно-нравственного развития. В процессе нравственного самоопределения пробуждается в человеке главное – совесть, его нравственное самосознание.

В основе Программы воспитания и социализации обучающихся на ступени основного общего и организуемого в соответствии с ней нравственного уклада школьной жизни лежат перечисленные ниже принципы.

Принцип ориентации на идеал.

Идеал – это высшая ценность, высшая норма нравственных отношений, превосходная степень нравственного представления о должном. В содержании программы духовно-нравственного развития и воспитания обучающихся основной школы должны быть актуализованы определенные

идеалы, хранящиеся в истории нашей страны, в культурах народов России, в культурных традициях народов мира. Воспитательные идеалы поддерживают единство уклада школьной жизни, придают ему нравственные измерения.

Принцип следования нравственному примеру.

Следование примеру – ведущий метод нравственного воспитания. Пример – это модель выстраивания отношений ребенка с другими людьми и с самим собой, образец ценностного выбора, совершенного значимым другим. Содержание учебного процесса, внеучебной и внешкольной деятельности должно быть наполнено примерами нравственного поведения. Пример как метод воспитания позволяет расширить нравственный опыт ребенка, пробудить в нем нравственную рефлексию, обеспечивает возможность построения собственной системы ценностных отношений.

Принцип диалогического общения.

Диалогическое общение школьника со сверстниками, родителями, учителем и с другими взрослыми играет большую роль в формировании ценностных отношений. Диалог исходит из признания и уважения права школьника свободно выбирать и присваивать ту ценность, которую он полагает как истинную. Выработка собственной системы ценностей невозможна без диалогического общения ребенка со взрослым.

Принцип идентификации (персонификации)

Идентификация – устойчивое отождествление себя со значимым другим, стремление быть похожим на него. В среднем школьном возрасте преобладает образно-эмоциональное восприятие действительности, развиты механизмы подражания, эмпатии, способность к идентификации. В этом возрасте выражена ориентация на персонифицированные идеалы – яркие, эмоционально-привлекательные образы людей. Персонифицированные идеалы являются действенными средствами нравственного воспитания ребенка.

Принцип полисубъектности воспитания

Школьник включен в различные виды социальной, информационной, коммуникативной активности, в содержании которых присутствуют разные, нередко противоречивые ценности. Уклад школьной жизни предусматривает, что деятельность различных субъектов духовно-нравственного развития и воспитания при ведущей роли образовательного учреждения должна быть по возможности согласована. Национальный воспитательный идеал, система базовых национальных ценностей должны быть приняты всеми субъектами развития и воспитания обучающимися

Принцип системно-деятельностной организации воспитания

Один из основателей системно-деятельностного подхода А.Н. Леонтьев определял воспитание как преобразование знания о ценностях в реально действующие мотивы поведения. Принятие ребенком ценностей происходит через его собственную деятельность, педагогически организованное сотрудничество с учителями и педагогами дополнительного образования, родителями, сверстниками, другими значимыми для него субъектами. Применительно к организации пространства воспитания и социализации школьника, пространства его духовно-нравственного развития системно-деятельностный подход имеет свои особенности:

- воспитание как деятельность должно охватывать все виды образовательной деятельности: учебной, внеурочной, внешкольной.
- системно-деятельностный подход учитывает утрату семьей и школой монополии на воспитание и предусматривает, что деятельность различных субъектов воспитания и социализации, при ведущей роли общеобразовательной школы, должна быть по возможности согласована.

В основе нравственного уклада школьной жизни лежат три подхода: аксиологический, системно-деятельностный, развивающий.

- **Аксиологический подход.** Аксиологический подход является определяющим для всего уклада школьной жизни. Сам этот уклад должен быть социальной, культурной, личностной ценностью для обучающихся, педагогов и родителей. Аксиологический подход в воспитании утверждает человека как носителя базовых национальных ценностей, как высшую ценность, способную к принятию и внесению в мир абсолютных ценностей.
- **Системно-деятельностный подход** является определяющим для основной образовательной программы основного общего образования. Системно-деятельностный подход выступает методологической основой организации уклада школьной жизни. Также он позволяет понять, что представляют собой воспитание и социализация в структурно-методологическом плане. Это метадеятельность, педагогически интегрирующая различные виды деятельности, в которые объективно включен ученик посредством усвоения идеалов, ценностей, нравственных установок, моральных норм. Таким образом, достигается согласование аксиологического и системно-деятельностного подходов к организации пространства духовно-нравственного развития обучающихся.
- **Развивающий подход** дает принципиальное понимание системно-деятельностной технологии духовно-нравственного развития обучающегося.

Процесс воспитания и социализации технологически начинается с определенной ценности (знания о ценности) и в ней же получает свое относительное завершение, но уже как в реально действующем и смыслообразующем мотиве поведения ребенка. В сознательном принятии определенной ценности, в движении от знания к личностной нравственной установке и готовности действовать в согласии с ней заключен развивающий характер воспитания и социализации. Для достижения развивающего эффекта ценности должны быть понимаемы (как минимум узнаваемы, знаемы) и принимаемы (применимы ребенком как минимум в одной практической ситуации).

Основными направлениями деятельности образовательной организации по духовно-нравственному развитию, воспитанию и социализации, профессиональной ориентации обучающихся, здоровьесберегающей деятельности и формированию экологической культуры обучающихся являются:

- обеспечение принятия обучающимися ценности Человека и человечности, гуманистических, демократических и традиционных ценностей, формирование осознанного, уважительного и доброжелательного отношения к другому человеку, его мнению,

мировоззрению, культуре, языку, вере, собственности, гражданской позиции; формирование готовности и способности вести диалог с другими людьми и достигать в нем взаимопонимания (идентификация себя как полноправного субъекта общения, готовности к конструированию образа партнера по диалогу, образа допустимых способов диалога, процесса диалога как конвенционирования интересов, процедур, формирование готовности и способности вести переговоры, противостоять негативным воздействиям социальной среды);

- формирование мотивов и ценностей обучающегося в сфере **отношений к России как Отечеству** (приобщение обучающихся к культурным ценностям своего народа, своей этнической или социокультурной группы, базовым национальным ценностям российского общества, общечеловеческим ценностям в контексте формирования у них российской гражданской идентичности);
- включение обучающихся в процессы **общественной самоорганизации** (приобщение обучающихся к общественной деятельности, участие в детско-юношеских организациях и движениях, школьных и внешкольных объединениях, в ученическом самоуправлении, участие обучающихся в благоустройстве школы, класса, сельского поселения, города; социальная самоидентификация обучающихся в процессе участия в лично значимой и общественно приемлемой деятельности; приобретение опыта конструктивного социального поведения, приобретение знаний о нормах и правилах поведения в обществе, социальных ролях человека; формирование у обучающихся личностных качеств, необходимых для конструктивного, успешного и ответственного поведения в обществе с учетом правовых норм, установленных российским законодательством);
- формирование партнерских отношений с родителями (законными представителями) в целях содействия социализации обучающихся в семье, учета индивидуальных и возрастных особенностей обучающихся, культурных и социальных потребностей их семей;
- формирование мотивов и ценностей обучающегося в сфере **трудовых отношений и выбора будущей профессии** (развитие собственных представлений о перспективах своего профессионального образования и будущей профессиональной деятельности, приобретение практического опыта, соответствующего интересам и способностям обучающихся; формирование у обучающихся мотивации к труду, потребности к приобретению профессии; овладение способами и приемами поиска информации, связанной с профессиональным образованием и профессиональной деятельностью, поиском вакансий на рынке труда и работой служб занятости населения; создание условий для профессиональной ориентации обучающихся через систему работы педагогов, психологов, социальных педагогов; сотрудничество с базовыми предприятиями, учреждениями профессионального образования, центрами профориентационной работы; совместную деятельность обучающихся с родителями (законными представителями); информирование обучающихся об особенностях различных сфер профессиональной деятельности, социальных и финансовых составляющих различных профессий, особенностях местного, регионального, российского и международного спроса на различные виды трудовой деятельности; использование средств психолого-педагогической поддержки обучающихся и развитие

консультационной помощи в их профессиональной ориентации, включающей диагностику профессиональных склонностей и профессионального потенциала обучающихся, их способностей и компетенций, необходимых для продолжения образования и выбора профессии (в том числе компьютерного профессионального тестирования и тренинга в специализированных центрах);

- формирование мотивационно-ценностных отношений обучающегося в сфере **самопознания, самоопределения, самореализации, самосовершенствования** (развитие мотивации и способности к духовно-нравственному самосовершенствованию; формирование позитивной самооценки, самоуважения, конструктивных способов самореализации);
- формирование мотивационно-ценностных отношений обучающегося в сфере **здорового образа жизни** (осознание обучающимися ценности целесообразного, здорового и безопасного образа жизни, формирование установки на систематические занятия физической культурой и спортом, готовности к выбору индивидуальных режимов двигательной активности на основе осознания собственных возможностей; осознанное отношение обучающихся к выбору индивидуального рациона здорового питания; формирование знаний о современных угрозах для жизни и здоровья людей, в том числе экологических и транспортных, готовности активно им противостоять; овладение современными оздоровительными технологиями, в том числе на основе навыков личной гигиены; профилактики употребления наркотиков и других психоактивных веществ, профилактики инфекционных заболеваний; убежденности в выборе здорового образа жизни; формирование устойчивого отрицательного отношения к аддиктивным проявлениям различного рода – наркозависимость, алкоголизм, игромания, табакокурение, интернет-зависимость и др., как факторам ограничивающим свободу личности);
- формирование мотивов и ценностей обучающегося в сфере **отношений к природе** (формирование готовности обучающихся к социальному взаимодействию по вопросам улучшения экологического качества окружающей среды, устойчивого развития территории, экологического здоровьесберегающего просвещения населения, осознание обучающимися взаимной связи здоровья человека и экологического состояния окружающей его среды, роли экологической культуры в обеспечении личного и общественного здоровья и безопасности; необходимости следования принципу предосторожности при выборе варианта поведения);
- формирование мотивационно-ценностных отношений обучающегося в **сфере искусства** (формирование основ художественной культуры обучающихся как части их общей духовной культуры, как особого способа познания жизни и средства организации общения; развитие эстетического, эмоционально-ценностного видения окружающего мира; развитие способности к эмоционально-ценностному освоению мира, самовыражению и ориентации в художественном и нравственном пространстве культуры; воспитание уважения к истории культуры своего Отечества, выраженной в том числе в понимании красоты человека; развитие потребности в общении с художественными произведениями, формирование активного отношения к традициям художественной культуры как смысловой, эстетической и личностно-значимой ценности).

В ГБОУ СОШ им. П.В. Кравцова с. Старопохвистнеов по каждому направлению разработан модуль, содержащий цель, задачи, соответствующую систему базовых ценностей, особенности организации содержания. В каждом модуле приведены виды деятельности и формы занятий с обучающимися, определены условия совместной деятельности школы с семьями обучающихся, с общественными учреждениями по духовно-нравственному развитию и воспитанию обучающихся, обозначены планируемые результаты.

Этапы реализации Программы

- *I этап – подготовительный*

Аналитико-диагностическая деятельность. Поиск и коррекция инновационных технологий, форм, методов и способов воспитания с учетом личностно значимой модели образования. Изучение современных технологий новаторов, обобщение их педагогического опыта. Определение стратегии и тактики деятельности.

- *II этап – практический*

Апробация и использование в учебно-воспитательном процессе личностно-ориентированных технологий, приемов, методов воспитания школьников, социальной и психолого-педагогической поддержки личности ребенка в процессе развития и раскрытия его индивидуальных особенностей.

- *III этап – обобщающий*

Обработка и интерпретация данных за 5 лет. Соотношение результатов реализации программы с поставленными целью и задачами. Определение перспектив и путей дальнейшего формирования воспитательной системы.

Содержание, виды деятельности и формы занятий с обучающимися

(по направлениям духовно-нравственного развития, воспитания и социализации обучающихся)

Содержание, виды деятельности и формы занятий с обучающимися по обеспечению принятия обучающимися ценности Человека и человечности, формированию осознанного, уважительного и доброжелательного отношения к другому человеку, формированию готовности и способности вести диалог с другими людьми и достигать в нем взаимопонимания предусматривает:

- формирование во внеурочной деятельности «ситуаций образцов» проявления уважительного и доброжелательного отношения к другому человеку, диалога и достижения взаимопонимания с другими людьми;
- информационное и коммуникативное обеспечение рефлексии обучающихся межличностных отношений с окружающими;
- формирование у обучающихся позитивного опыта взаимодействия с окружающими, общения с представителями различных культур, достижения взаимопонимания в процессе диалога и ведения переговоров.

В решении задач обеспечения принятия обучающимися ценности Человека и человечности целесообразно использование потенциала уроков предметных областей «Филология», «Общественно-научные предметы», совместных дел и мероприятий внеурочной деятельности, Интернет-ресурсов, роль организатора в этой работе призван сыграть классный руководитель.

Формирование мотивов и ценностей обучающегося **в сфере отношений к России как Отечеству** предполагает получение обучающимся опыта переживания и позитивного отношения к Отечеству, который обеспечивается в ходе внеурочной деятельности (воспитательных мероприятий), в составе коллектива ученического класса, организатором здесь выступает классный руководитель и педагоги школы.

Включение обучающихся **в сферу общественной самоорганизации** может осуществляться в школе (приобщение обучающихся к школьным традициям, участие в ученическом самоуправлении), в деятельности детско-юношеских организаций и движений, в школьных и внешкольных организациях (спортивные секции, творческие клубы и объединения по интересам, сетевые сообщества, библиотечная сеть, краеведческая работа), в военно-патриотических объединениях, участие обучающихся в деятельности производственных, творческих объединений, благотворительных организаций; в экологическом просвещении сверстников, родителей, населения; в благоустройстве школы, класса, сельского поселения, города, партнерства с общественными организациями и объединениями, в проведении акций и праздников (региональных, государственных, международных).

Включение обучающихся в сферу общественной самоорганизации предусматривает следующие этапы:

- авансирование положительного восприятия школьниками предстоящей социальной деятельности – обеспечение социальных ожиданий обучающихся, связанных с успешностью, признанием со стороны семьи и сверстников, состоятельностью и самостоятельностью в реализации собственных замыслов;
- информирование обучающихся о пространстве предстоящей социальной деятельности, способах взаимодействия с различными социальными субъектами, возможностях самореализации в нем; статусных и функциональных характеристиках социальных ролей;
- обучение школьников социальному взаимодействию, информирование обучающихся о способах решения задач социальной деятельности, пробное решение задач в рамках отдельных социальных проектов;
- организация планирования обучающимися собственного участия в социальной деятельности, исходя из индивидуальных особенностей, опробование индивидуальной стратегии участия в социальной деятельности;
- содействие обучающимся в осознания внутренних (собственных) ресурсов и внешних ресурсов (ресурсов среды), обеспечивающих успешное участие школьника в социальной деятельности;
- демонстрация вариативности социальных ситуаций, ситуаций выбора и необходимости планирования собственной деятельности;
- обеспечение проблематизации школьников по характеру их участия в социальной деятельности, содействие обучающимся в определении ими собственных целей участия в социальной деятельности;

- содействие школьникам в проектировании и планировании собственного участия в социальной деятельности.

При формировании ответственного **отношения к учебно-познавательной деятельности** приоритет принадлежит культивированию в укладе жизни школы позитивного образа компетентного образованного человека, обладающего широким кругозором, способного эффективно решать познавательные задачи через пропаганду академических успехов обучающихся, поддержку школьников в ситуациях мобилизации индивидуальных ресурсов для достижения учебных результатов.

Формирование мотивов и ценностей обучающегося **в сфере трудовых отношений и выбора будущей профессии** осуществляется через информирование обучающихся об особенностях различных сфер профессиональной деятельности, социальных и финансовых составляющих различных профессий, особенностях местного, регионального, российского и международного спроса на различные виды трудовой деятельности; использование средств психолого-педагогической поддержки обучающихся и развитие консультационной помощи в их профессиональной ориентации, включающей диагностику профессиональных склонностей и профессионального потенциала обучающихся, их способностей и компетенций, необходимых для продолжения образования и выбора профессии (в том числе компьютерного профессионального тестирования и тренинга в специализированных центрах). Деятельность по этому направлению включает сотрудничество с предприятиями, организациями профессионального образования, центрами профориентационной работы; совместную деятельность обучающихся с родителями (законными представителями); различные Интернет-активности обучающихся.

Мотивы и ценности обучающегося в сфере **отношений к природе** формируется через изучение предметных областей «Естественнонаучные предметы» и «Физическая культура и основы безопасности жизнедеятельности», а также различные формы внеурочной деятельности.

Реализация задач развития **эстетического сознания** обучающихся осуществляется на уроках предметной областей «Филология», «Искусство», а также на различных формах внеурочной деятельности.

Задача по **формированию целостного мировоззрения**, соответствующего современному уровню развития науки и общественной практики, формируется на уроках предметных областей «Общественно-научные предметы», «Естественнонаучные предметы», различных формах внеурочной деятельности.

Содержание духовно-нравственного развития и воспитания учащихся отбирается на основании базовых национальных ценностей в логике реализации основных направлений. Каждое направление представлено в виде **модуля**, который содержит задачи, соответствующую систему базовых ценностей, особенности организации содержания (виды деятельности и формы занятий с обучающимися). В каждом модуле определены условия совместной деятельности школы с семьями обучающихся, с общественными учреждениями по духовно-нравственному развитию и воспитанию обучающихся, обозначены планируемые результаты, представлены схемы, отражающие пути реализации данного модуля.

Модуль «Я - гражданин»

Направление 1. Воспитание гражданственности, патриотизма, уважения к правам, свободам и обязанностям человека.

Задачи модуля:

Получение знаний

- о политическом устройстве Российского государства, его институтах, их роли в жизни общества, о его важнейших законах;
- о символах государства – флаге, гербе России, о государственных символах Самарской области, Похвистневского района и города Похвистнево;
- об институтах гражданского общества, о возможностях участия граждан в общественном управлении;
- о правах и обязанностях гражданина России;
- о правах и обязанностях, регламентированных Уставом школы, Правилами внутреннего учебно-воспитательного распорядка для учащихся;
- интерес к общественным явлениям, понимание активной роли человека в обществе;
- ценностного отношения к своему национальному языку и культуре, как государственному, языку межнационального общения;
- о народах России, об их общей исторической судьбе, о единстве народов нашей страны;
- о национальных героях и важнейших событиях истории России, и ее народах;
- интерес к государственным праздникам и важнейшим событиям в жизни России;
- стремление активно участвовать в делах класса, школы, семьи, своего села и города, малой Родины, своей страны;
- любовь к образовательному учреждению, своему городу, селу, области, народу России;
- уважение к защитникам Отечества;
- умение отвечать за свои поступки;
- негативное отношение к нарушениям порядка в классе, дома, на улице, к невыполнению человеком своих обязанностей.

Ценности: любовь к России, своему народу, своему краю; служение Отечеству; правовое государство, гражданское общество; закон и правопорядок; поликультурный мир; свобода личная и национальная; доверие к людям, институтам государства и гражданского общества.

Основные направления работы

| Воспитательные задачи | Ключевые дела |
|---|---|
| <ul style="list-style-type: none">• воспитание чувства патриотизма, сопричастности к героической истории Российского государства;• формирование у подрастающего поколения верности Родине, | <ul style="list-style-type: none">• День народного единства;• классные часы, посвященные Международному Дню толерантности;• месячник правовой культуры «Я – человек, я – гражданин!»; |

| | |
|---|--|
| <p>готовности служению Отечеству и его вооруженной защите;</p> <ul style="list-style-type: none"> • формирование гражданского отношения к Отечеству; • воспитание верности духовным традициям России; • развитие общественной активности, воспитание сознательного отношения к народному достоянию, уважения к национальным традициям. | <ul style="list-style-type: none"> • историко-патриотическая молодежная акция «Я – гражданин», посвященная Дню Конституции; • месячник гражданско-патриотического воспитания; • уроки мужества «Служить России суждено тебе и мне», посвященные Дню вывода Советских войск из Афганистана; • День космонавтики; • Военно-спортивная игра «Зарница»; • акция «Ветеран» (поздравление ветеранов Великой Отечественной войны и труда); • уроки Мужества; • «Неделя Памяти» (мероприятия, посвященные Дню Победы); • День России; • участие в районных, областных и всероссийских конкурсах правовой, патриотической и краеведческой направленности. |
|---|--|

Совместная педагогическая деятельность семьи и школы:

- посещение семей, в которых есть (или были) ветераны войны;
- привлечение родителей к подготовке и проведению праздников, мероприятий;
- изучение семейных традиций;
- организация и проведение совместных встреч, конкурсов и викторин;
- организация совместных экскурсий в музеи;
- совместные проекты.

Планируемые результаты:

В школе создана система гражданско-патриотического и правового воспитания, способствующая осознанию детьми их принадлежности к судьбе своего Отечества, ответственных за себя и окружающую действительность, готовых и способных строить жизнь, достойную современного человека.

В школе формируется личность, осознающая себя частью общества и гражданином своего Отечества, овладевающая следующими компетенциями:

- ценностное отношение к России, своему народу, своему краю, отечественному культурно-историческому наследию, государственной символике, законам Российской Федерации, родному языку, народным традициям, старшему поколению;
- знания об институтах гражданского общества, о государственном устройстве и социальной структуре российского общества, наиболее значимых страницах истории страны, об этнических традициях и культурном достоянии своего края, о примерах исполнения гражданского и патриотического долга;
- опыт постижения ценностей гражданского общества, национальной истории и культуры;
- опыт ролевого взаимодействия и реализации гражданской, патриотической позиции;
- опыт социальной и межкультурной коммуникации;
- знания о правах и обязанностях человека, гражданина, семьянина, товарища.

Модуль «Я – человек»

Направление 2: Воспитание нравственных чувств и этического сознания.

Задачи модуля:

Получение знаний

- о базовых национальных российских ценностях;
- различия хороших и плохих поступков;
- о правилах поведения в школе, дома, на улице, в общественных местах, на природе;
- о религиозной картине мира, роли традиционных религий в развитии Российского государства, в истории и культуре нашей страны;
- уважительного отношения к родителям, старшим, доброжелательное отношение к сверстникам и младшим;
- установления дружеских взаимоотношений в коллективе, основанных на взаимопомощи и взаимной поддержке;
- бережного, гуманного отношения ко всему живому;
- правил этики, культуры речи;
- стремление избегать плохих поступков; умение признаться в плохом поступке и проанализировать его;
- представления о возможном негативном влиянии на морально-психологическое состояние человека компьютерных игр, кино, телевизионных передач, рекламы;

- отрицательное отношение к аморальным поступкам, грубости, оскорбительным словам и действиям, в том числе в содержании художественных фильмов и телевизионных передач.

Ценности: нравственный выбор; жизнь и смысл жизни; справедливость; милосердие; честь, достоинство; свобода совести и вероисповедания; толерантность, представление о вере, духовной культуре и светской этике.

Основные направления работы

| Воспитательные задачи | Ключевые дела |
|--|--|
| <ul style="list-style-type: none"> • формирование духовно-нравственных ориентиров; • формирование гражданского отношения к себе; • воспитание сознательной дисциплины и культуры поведения, ответственности и исполнительности; • формирование потребности самообразования, самовоспитания своих морально-волевых качеств; • развитие самосовершенствования личности. | <ul style="list-style-type: none"> • День Знаний; • День пожилого человека; • День Учителя; • День матери; • Новогодний праздник; • мероприятия ко Дню защитника Отечества; • праздничные мероприятия, посвященные 8 марта; • совместные мероприятия с библиотеками (праздники, творческая деятельность, беседы); • беседы с обучающимися «Правила поведения в общественных местах», «Как не стать жертвой преступления, мошенничества» и т.д.; • вовлечение учащихся в детские объединения, секции, клубы по интересам. |

Совместная педагогическая деятельность семьи и школы:

- оформление информационных стендов;
- тематические общешкольные родительские собрания;
- участие родителей в работе Управляющего совета школы, Совета родителей и Профилактического совета;
- организация субботников по благоустройству территории;

- организация и проведение совместных праздников, экскурсионных походов, посещение театров, музеев;
- индивидуальные консультации (психологическая, логопедическая, педагогическая и медицинская помощь);
- изучение мотивов и потребностей родителей.

Планируемые результаты:

- знания о моральных нормах и правилах нравственного поведения, в том числе об этических нормах взаимоотношений в семье, между поколениями, этносами, носителями разных убеждений, представителями различных социальных групп;
- нравственно-этический опыт взаимодействия со сверстниками, старшими и младшими детьми, взрослыми в соответствии с общепринятыми нравственными нормами;
- уважительное отношение к традиционным религиям;
- равнодушие к жизненным проблемам других людей, сочувствие к человеку, находящемуся в трудной ситуации;
- способность эмоционально реагировать на негативные проявления в детском обществе и обществе в целом, анализировать нравственную сторону своих поступков и поступков других людей;
- уважительное отношение к родителям (законным представителям), к старшим, заботливое отношение к младшим;
- знание традиций своей семьи и школы, бережное отношение к ним.

Модуль «Я и труд»

Направление 3. Воспитание трудолюбия, творческого отношения к учению, труду, жизни.

Задачи модуля:

Получение знаний

- о нравственных основах учебы, ведущей роли образования, труда и значении творчества в жизни человека и общества;
- уважение к труду и творчеству старших и сверстников;
- об основных профессиях;
- ценностного отношения к учебе как виду творческой деятельности;
- элементарные представления о роли знаний, науки, современного производства в жизни человека и общества;
- навыки коллективной работы, в том числе при разработке и реализации учебных и учебно-трудовых проектов;
- умение проявлять дисциплинированность, последовательность и настойчивость в выполнении учебных и учебно-трудовых заданий;
- умение соблюдать порядок на рабочем месте;

- бережное отношение к результатам своего труда, труда других людей, к школьному имуществу, учебникам, личным вещам;
- отрицательное отношение к лени и небрежности в труде и учебе, небрежливому отношению к результатам труда людей.

Ценности: уважение к труду; творчество и созидание; стремление к познанию и истине; целеустремленность и настойчивость; бережливость.

Основные направления работы

| Воспитательные задачи | Ключевые дела |
|---|--|
| <ul style="list-style-type: none"> • формирование у учащихся осознания принадлежности к школьному коллективу; • стремление к сочетанию личных и общественных интересов, к созданию атмосферы подлинного товарищества и дружбы в коллективе; • воспитание сознательного отношения к учебе, труду; • развитие познавательной активности, участия в общешкольных мероприятиях; • формирование готовности школьников к сознательному выбору профессии. | <ul style="list-style-type: none"> • День профориентации; • субботники по благоустройству территории школы; • акция «Мастерская Деда Мороза»; • оформление класса к Новому году; • экскурсии на предприятия села; • День выпускника; • выставки декоративно-прикладного творчества; • конкурсные, познавательно-развлекательные, сюжетно-ролевые и коллективно-творческие мероприятия; • вовлечение учащихся в детские объединения, секции, клубы по интересам. |

Совместная педагогическая деятельность семьи и школы:

- участие родителей в праздниках;
- участие родителей в субботниках по благоустройству территории школы;
- организация экскурсий на предприятия с привлечением родителей;
- совместные проекты с родителями «Школьный двор», конкурс «Домик для птиц»;
- организация встреч-бесед с родителями – людьми различных профессий, прославившихся своим трудом, его результатами;
- участие в коллективно-творческих делах по подготовке праздников.

Планируемые результаты:

- ценностное отношение к труду и творчеству, человеку труда, трудовым достижениям России и человечества, трудолюбие;
- ценностное и творческое отношение к учебному труду;

- знания о различных профессиях;
- навыки трудового творческого сотрудничества со сверстниками, взрослыми;
- осознание приоритета нравственных основ труда, творчества, создания нового;
- опыт участия в различных видах общественно полезной и личностно значимой деятельности;
- потребности и умения выражать себя в различных доступных и наиболее привлекательных для ребенка видах творческой деятельности;
- мотивация к самореализации в социальном творчестве, познавательной и практической, общественно полезной деятельности.

Модуль «Я и здоровье»

Направление 4. Формирование ценностного отношения к семье, здоровью и здоровому образу жизни.

Цель: Формирование у детей и их родителей ответственного отношения к здоровому образу жизни, сохранение и укрепление здоровья детей, пропаганда физической культуры, спорта, туризма в семье.

Задачи модуля:

Получение знаний

- о здоровом образе жизни и опасностях, угрожающих здоровью людей;
- овладение комплексами упражнений, разнообразными навыками двигательной активности, спортивных игр, а также понимание их смысла, значения для укрепления здоровья;
- понимание устройства человеческого организма, способы сбережения здоровья;
- влияние слова на физическое и психологическое состояние человека («слово может убить, слово может спасти»);
- получение опыта укрепления и сбережения здоровья в процессе учебной работы;
- осмысленное чередование умственной и физической активности в процессе учебы;
- регулярность безопасных физических упражнений, игр на уроках физической культуры, на перемене;
- опыт ограждения своего здоровья и здоровья близких людей от вредных факторов окружающей среды;
- составление и следование здоровьесберегающему режиму дня – учебы, труда и отдыха;
- отказ от вредных для здоровья продуктов питания, стремление следовать экологически безопасным правилам в питании, ознакомление с ними своих близких;

Ценности: уважение родителей; забота о старших и младших; здоровье физическое и стремление к здоровому образу жизни, здоровье нравственное и социально-психологическое.

Основные направления работы

| Воспитательные задачи | Ключевые дела |
|--|--|
| <ul style="list-style-type: none"> • создание условий для сохранения физического, психического, духовного и нравственного здоровья учащихся; • воспитание негативного отношения к вредным привычкам; • пропаганда физической культуры и здорового образа жизни. | <ul style="list-style-type: none"> • День Здоровья; • система профилактических мер по ПДД и ОБЖ; • профилактическая программа «За здоровый образ жизни»; • всероссийская акция «Спорт вместо наркотиков», «Я выбираю спорт как альтернативу пагубным привычкам»; • игра «Мы выбираем здоровье»; • спортивные мероприятия; • беседы врачей с обучающимися «Здоровый образ жизни», «Профилактика простудных заболеваний» и т.д.; • участие в массовых мероприятиях «День памяти жертв ДТП», «День защиты детей»; • акция «Внимание – дети!» по профилактике дорожно-транспортного травматизма; • мероприятия, посвященные Всемирному дню борьбы со СПИДом; • вовлечение учащихся в детские объединения, секции, клубы по интересам. |

Совместная педагогическая деятельность семьи и школы:

- родительские собрания по профилактике табакокурения, наркомании, сквернословия, детского дорожно-транспортного травматизма;
- беседы на тему информационной безопасности и духовного здоровья детей; укрепления детско-родительских отношений, профилактики внутрисемейных конфликтов, создание безопасной и благоприятной обстановки в семье; безопасности детей в лесу, на водоемах и т.д.;
- консультации психолога, медсестры, учителя физической культуры по вопросам здоровьесбережения обучающихся;
- распространение буклетов для родителей по вопросам наркопрофилактики «Это необходимо знать»;
- совместный праздник для детей и родителей «Мама, папа, я – спортивная семья».

Планируемые результаты:

В школе создана предметно-развивающая среда, способствующая повышению уровня физического, психического и социального здоровья обучающихся; соблюдается оптимальный режим учебного труда и активного отдыха детей. Дети, родители и педагоги осознанно относятся к своему здоровью как основному фактору успеха на последующих этапах жизни в современном гражданском обществе.

Формируемые компетенции:

- ценностное отношение к своему здоровью, здоровью близких и окружающих людей;
- знания о взаимной обусловленности физического, нравственного, психологического, психического и социально-психологического здоровья человека, о важности морали и нравственности в сохранении здоровья человека;
- личный опыт здоровьесберегающей деятельности;
- знания о роли физической культуры и спорта для здоровья человека, его образования, труда и творчества;
- знания о возможном негативном влиянии компьютерных игр, телевидения, рекламы на здоровье человека.

Модуль «Я и природа»

Направление 5. Воспитание ценностного отношения к природе, окружающей среде.

Задачи модуля:

- развитие интереса к природе, природным явлениям и формам жизни, понимание активной роли человека в природе;
- ценностное отношение к природе и всем формам жизни;
- элементарный опыт природоохранительной деятельности;
- бережное отношение к растениям и животным.

Ценности: родная земля; заповедная природа; планета Земля; экологическое сознание.

Основные направления работы

| Воспитательные задачи | Ключевые дела |
|--|---|
| <ul style="list-style-type: none"> • воспитание понимания взаимосвязей между человеком, обществом, природой; • воспитание гуманистического отношения к людям; • формирование эстетического отношения учащихся к окружающей среде и труду как источнику радости и творчества людей; • воспитание экологической грамотности. | <ul style="list-style-type: none"> • тематические классные часы, посвященные проблемам экологии; • экологическая акция «Живи, родник!»; • организация экскурсий по историческим местам района; • посещение историко-краеведческого музея; • экологические субботники; • организация и проведение походов выходного дня; |

| | |
|--|--|
| | <ul style="list-style-type: none"> • участие в экологических конкурсах; • дни экологической безопасности; • участие в районных, областных конкурсах проектно-исследовательских работ по экологии; • конкурс «Домик для птиц»; • участие в реализации проекта по благоустройству территории; • вовлечение учащихся в детские объединения, секции, клубы по интересам. |
|--|--|

Совместная педагогическая деятельность семьи и школы:

- тематические классные родительские собрания;
- совместные проекты с родителями «Школьный двор», конкурс «Домик для птиц»;
- участие родителей в субботниках по благоустройству территории гимназии;
- привлечение родителей для совместной работы во внеурочное время.

Планируемые результаты:

- ценностное отношение к природе;
- опыт эстетического, эмоционально-нравственного отношения к природе;
- знания о традициях нравственно-этического отношения к природе в культуре народов России, нормах экологической этики;
- опыт участия в природоохранной деятельности в школе, на пришкольном участке, по месту жительства;
- личный опыт участия в экологических инициативах, проектах.

Модуль «Я и культура»

Направление 6. Воспитание ценностного отношения к прекрасному, формирование представлений об эстетических идеалах и ценностях.

Задачи модуля:

Получение знаний

- о душевной и физической красоте человека;
- формирование эстетических идеалов, чувства прекрасного; умение видеть красоту природы, труда и творчества;

- интерес к чтению, произведениям искусства, спектаклям, концертам, выставкам, музыке;
- интерес к занятиям художественным творчеством.

Ценности: красота; гармония; духовный мир человека; эстетическое развитие.

Основные направления работы

| Воспитательные задачи | Ключевые дела |
|---|--|
| <ul style="list-style-type: none"> • раскрытие духовных основ отечественной культуры; • воспитание у школьников чувства прекрасного, развитие творческого мышления, художественных способностей, формирование эстетических вкусов, идеалов; • формирование понимания значимости искусства в жизни каждого гражданина; • формирование культуры общения, поведения, эстетического участия в мероприятиях. | <ul style="list-style-type: none"> • День знаний; • выполнение творческих заданий по разным предметам; • посещение учреждений культуры; • КТД эстетической направленности; • Последний звонок; • организация экскурсий по историческим местам района; • участие в творческих конкурсах, проектах, выставках декоративно-прикладного творчества; • совместные мероприятия с библиотекарем (праздники, творческая деятельность); • вовлечение учащихся в детские объединения, секции, клубы по интересам. |

Совместная педагогическая деятельность семьи и школы:

- участие в коллективно-творческих делах;
- совместные проекты;
- привлечение родителей к подготовке и проведению праздников, мероприятий;
- организация и проведение семейных встреч, конкурсов и викторин;
- организация экскурсий по историческим местам района;
- совместные посещения с родителями театров, музеев;
- участие родителей в конкурсах, акциях, проводимых в школе;
- участие в художественном оформлении классов, школы к праздникам, мероприятиям.

Планируемые результаты:

- умения видеть красоту в окружающем мире;
- умения видеть красоту в поведении, поступках людей;
- знания об эстетических и художественных ценностях отечественной культуры;
- опыт эмоционального постижения народного творчества, этнокультурных традиций, фольклора народов России;
- опыт эстетических переживаний, наблюдений эстетических объектов в природе и социуме, эстетического отношения к окружающему миру и самому себе;
- опыт самореализации в различных видах творческой деятельности, формирование потребности и умения выражать себя в доступных видах творчества;
- мотивация к реализации эстетических ценностей в пространстве образовательного учреждения и семьи.

Все направления дополняют друг друга и обеспечивают развитие личности на основе отечественных духовных, нравственных и культурных традиций.

Совместная деятельность школы, семьи и общественности.

Совместная деятельность школы и семьи.

Духовно-нравственное развитие и воспитание обучающихся на ступени основного общего образования осуществляются не только образовательным учреждением, но и семьей. Взаимодействие образовательного учреждения и семьи имеет решающее значение для организации нравственного уклада жизни обучающегося.

Основные формы взаимодействия школы и семьи по направлениям (модулям):

1. Модуль «Я – гражданин»

- посещение семей, в которых есть (или были) ветераны войны;
- привлечение родителей к подготовке и проведению праздников, мероприятий;
- изучение семейных традиций;
- организация и проведение совместных встреч, конкурсов и викторин;
- организация совместных экскурсий в музеи;
- совместные проекты.

2. Модуль «Я – человек»

- оформление информационных стендов;

- тематические общешкольные родительские собрания;
- участие родителей в работе Управляющего совета школы, Совета родителей и Профилактического совета;
 - организация субботников по благоустройству территории;
 - организация и проведение совместных праздников, экскурсионных походов, посещение театров, музеев;
 - участие родителей в конкурсах, акциях, проводимых в школе;
 - индивидуальные консультации (психологическая, логопедическая, педагогическая и медицинская помощь);
 - изучение мотивов и потребностей родителей.

3. Модуль «Я и труд»

- участие родителей в праздниках;
- участие родителей в субботниках по благоустройству территории школы;
- организация экскурсий на предприятия с привлечением родителей;
- совместные проекты с родителями «Школьный двор», конкурс «Домик для птиц»;
- организация встреч-бесед с родителями – людьми различных профессий, прославившихся своим трудом, его результатами;
- участие в коллективно-творческих делах по подготовке праздников.

4. Модуль «Я и здоровье».

- родительские собрания по профилактике табакокурения, наркомании, сквернословия, детского дорожно-транспортного травматизма;
- беседы на темы информационной безопасности и духовного здоровья детей; укрепления детско-родительских отношений, профилактики внутрисемейных конфликтов, создание безопасной и благоприятной обстановки в семье; безопасности детей в лесу, на водоемах и т.д.;
- консультации психолога, медсестры, учителя физической культуры по вопросам здоровьесбережения обучающихся;
- распространение буклетов для родителей по вопросам наркопрофилактики «Это необходимо знать»;
- совместный праздник для детей и родителей «Мама, папа, я – спортивная семья».

5. Модуль «Я и природа»

- тематические классные родительские собрания;
- совместные проекты с родителями «Школьный двор», конкурс «Домик для птиц»;
- участие родителей в субботниках по благоустройству территории школы;
- привлечение родителей для совместной работы во внеурочное время.

6. Модуль «Я и культура»

- участие в коллективно-творческих делах;
- совместные проекты;
- привлечение родителей к подготовке и проведению праздников, мероприятий;
- организация и проведение семейных встреч, конкурсов и викторин;
- организация экскурсий по историческим местам района;
- совместные посещения с родителями театров, музеев;
- участие родителей в конкурсах, акциях, проводимых в школе;
- участие в художественном оформлении классов, школы к праздникам, мероприятиям.

Социальное проектирование подростков как ведущая форма социализации подростков.

Социальное проектирование – важное направление в деятельности подростковой школы и включает в себя социальную пробу, социальную практику и социальный проект. **Под социальной пробой** понимают такой вид социального взаимодействия, в ходе которого подросток получает и присваивает информацию о социальных объектах и явлениях, получает и осознает опыт своего социального взаимодействия. Как правило, место социальных проб в основной школе есть учебный предмет обществознание.

Социальная практика – это, во-первых, процесс освоения, отработки социальных навыков и, во-вторых, познание не внешней, демонстрируемой, заявляемой стороны социальной действительности, а внутренней, сущностной, часто скрытой и неочевидной. Такую социальную практику подростки могут пройти при реализации социальных проектов.

Социальный проект предполагает создание в ходе осуществления проекта нового, ранее не существовавшего, как минимум в ближайшем социальном окружении, социально значимого продукта. Этот продукт деятельности является средством разрешения противоречия между социальной трудностью, проблемой, воспринимаемой как личностно значимая, и потребностью личности, а сама деятельность – мостом, связывающим социум и личность.

Освоение социальной практики предполагает получение опыта социальной пробы в заданной теме (прежде чем отрабатывать социальные навыки на этапе социальной практики, в ходе социальной пробы необходимо получить опыт социального взаимодействия; прежде чем узнавать «изнанку жизни», необходимо познакомиться и с ее видимой стороной); реализация социального проекта предполагает включение в качестве проектных шагов отдельных элементов действия в рамках социальной пробы или практики. Для освоения подростком социальной практики или социального проекта как вида деятельности не обязательно содержательное единство осуществляемых этапов. Таким образом, проба, практика и

проект могут существовать как взаимодополняющие, опосредующие виды деятельности, но могут существовать и как самостоятельные, конечные, завершённые, в зависимости от целей и содержания деятельности.

Социальное проектирование – цельное комплексное явление, и ее элементы содержательно, логически и структурно связаны друг с другом.

В ходе социальной пробы происходит познание социальной действительности, в ходе социальной практики – проблематизация того, что было познано на этапе пробы, а в ходе проектной деятельности – преобразование социального объекта, явления, ситуации.

Объектом деятельности в ходе социального проектирования могут выступать:

- социальные явления («социальные негативы» – курение, наркомания, сквернословие, алкоголизм);
- социальные отношения (отношение к старикам, к молодежи, к детям; отношение к клиенту, к потребителю, к заказчику; политическое взаимодействие, влияние, др.);
- социальные институты (органы власти и управления, политическая партия, школа, больница, магазин, почта, парикмахерская и др.);
- социальная среда: ландшафт в целом (городской, сельский), социальный ландшафт (пандусы, остановки, реклама, места отдыха, выгула собак, игровые площадки, внешний вид и обустройство стадиона и т.п.)

Субъектами социальной пробы практики и проекта становятся подростки и взрослые, вовлеченные в проектирование. Как и любая другая деятельность, социальное проектирование не может быть освоено подростком вдруг, одновременно. Навыки межличностного взаимодействия, приобретенные подростком в других видах деятельности, умение и способность к продуктивной деятельности, общий уровень психического развития – те критерии, качественные характеристики которых, с одной стороны, являются показателями степени готовности подростка к социальному проектированию, а с другой – базой, основой проектирования.

Поэтапное прохождение через пробу, практику и проект формирует внутри предшествующей деятельности предпосылки для развития следующей. Параллельно с этим должна быть специально организована учебная деятельность подростка, целью которой является освоение содержания понятия «социальное проектирование» и основных навыков его проведения.

Ожидаемыми результатами социального проектирования могут стать:

- повышенная социальная активность учащихся, их готовность принять личное практическое участие в улучшении социальной ситуации в местном сообществе;
- готовность органов местного самоуправления выслушать доводы воспитанников и принять их предложения по улучшению социальной ситуации;
- реальный вклад учащихся в изменение социальной ситуации в местном сообществе. Положительные изменения в сознании детей и подростков, повышение уровня общей культуры воспитанников;

- наличие у членов проектных групп сформированных навыков коллективной работы по подготовке и реализации собственными силами реального социально полезного дела;
- изменение общественного мнения, увеличения числа жителей, готовых лично включиться в практическую деятельность по улучшению социальной ситуации в местном сообществе.

Формы индивидуальной и групповой организации профессиональной ориентации обучающихся

Формами индивидуальной и групповой организации профессиональной ориентации обучающихся являются: «ярмарки профессий», дни открытых дверей, экскурсии, предметные недели, олимпиады, конкурсы.

«Ярмарка профессий» как форма организации профессиональной ориентации обучающихся предполагает публичную презентацию различных профессиональных занятий с целью актуализировать, расширить, уточнить, закрепить у школьников представления о профессиях в игровой форме, имитирующей ярмарочное гуляние. Общая методическая схема предусматривает оборудование на некоторой территории площадок («торговых палаток»), на которых разворачиваются презентации, участники имеют возможность свободного передвижения по территории ярмарки от площадки к площадке в произвольном порядке. В «Ярмарке профессий» принимают участие не только обучающиеся, но и их родители, специально приглашенные квалифицированные широко известные признанные специалисты.

Дни открытых дверей в качестве формы организации профессиональной ориентации обучающихся наиболее часто проводятся на базе профессиональных образовательных организациях и образовательных организациях высшего образования и призваны презентовать спектр образовательных программ, реализуемых образовательной организацией, в ходе такого рода мероприятий пропагандируется обучение в отдельных организациях, реализующих основные профессиональные образовательные программы, а также различные варианты профессионального образования, которые осуществляются в этом образовательной организации.

Экскурсия как форма организации профессиональной ориентации обучающихся представляет собой путешествие с познавательной целью, в ходе которого экскурсанту предъявляются (в том числе специально подготовленным профессионалом – экскурсоводом) объекты и материалы, освещающие те или иные виды профессиональной деятельности. Профориентационные экскурсии организуются на предприятия (посещение производства, музея), в музеи или на тематические экспозиции, в организации профессионального образования. Опираясь на возможности современных электронных устройств используется такая форма как виртуальная экскурсия по производствам, образовательным организациям.

Предметная неделя в качестве формы организации профессиональной ориентации обучающихся включает набор разнообразных мероприятий, организуемых в течение календарной недели, содержательно предметная неделя связана с каким-либо предметом или предметной областью («Неделя математики», «Неделя биологии», «Неделя истории»).

Олимпиады по предметам (предметным областям) в качестве формы организации профессиональной ориентации обучающихся предусматривают участие наиболее подготовленных или способных в данной сфере, олимпиады по предмету (предметным областям) стимулируют познавательный интерес.

Этапы организации работы в системе социального воспитания в рамках образовательной организации, совместной деятельности образовательной организации с предприятиями, общественными организациями, в том числе с организациями дополнительного образования

Достижение результатов социализации обучающихся в совместной деятельности образовательной организации с различными социальными субъектами, с одной стороны, обеспечивается организацией взаимодействия школы с предприятиями, общественными организациями, организациями дополнительного образования и т. д., а с другой – вовлечением школьника в социальную деятельность.

Организация взаимодействия общеобразовательной школы с предприятиями, общественными объединениями, организациями дополнительного образования, иными социальными субъектами представлена как последовательная реализация следующих этапов:

- моделирование администрацией школы с привлечением школьников, родителей, общественности взаимодействия общеобразовательной организации с различными социальными субъектами (на основе анализа педагогами школы социально-педагогических потенциалов социальной среды);
- проектирование партнерства школы с различными социальными субъектами (в результате переговоров администрации формирование договорных отношений с предприятиями, общественными объединениями, организациями дополнительного образования и другими субъектами);
- осуществление социальной деятельности в процессе реализации договоров школы с социальными партнерами;
- формирование в школе и в окружающей социальной среде атмосферы, поддерживающей созидательный социальный опыт обучающихся, формирующей конструктивные ожидания и позитивные образцы поведения;
- организация рефлексии социальных взаимодействий и взаимоотношений с различными субъектами в системе общественных отношений, в том числе с использованием дневников самонаблюдения и электронных дневников в сети Интернет;
- обеспечение разнообразия социальной деятельности по содержанию (общение, познание, игра, спорт, труд), формам организации, возможному характеру участия (увлечение (хобби), общественная активность, социальное лидерство);
- стимулирование общественной самоорганизации обучающихся общеобразовательной школы, поддержка общественных инициатив школьников.

Основные формы организации педагогической поддержки социализации обучающихся по каждому из направлений с учетом урочной и внеурочной деятельности, а также формы участия специалистов и социальных партнеров по направлениям социального воспитания

Основными формами организации педагогической поддержки обучающихся являются: психолого-педагогическое консультирование, метод

организации развивающих ситуаций, ситуационно-ролевые игры и другие.

Психолого-педагогическая консультация в качестве основной формы организации педагогической поддержки обучающихся предполагает идентификацию проблемной ситуации обучающегося, а также определение, какие ресурсы и каким способом он может задействовать для самостоятельного разрешения проблемы. Целью консультации является создание у школьника представлений об альтернативных вариантах действий в конкретной проблемной ситуации. В процессе консультирования могут решаться три группы задач:

1) эмоционально-волевой поддержки обучающегося (повышение уверенности школьника в себе, своих силах, убежденности в возможности преодолеть трудности);

2) информационной поддержки обучающегося (обеспечение школьника сведениями, необходимыми для разрешения проблемной ситуации);

3) интеллектуальной поддержки социализации (осознание школьником собственной проблемной ситуации, в том числе и в самоопределении относительно вариантов получения образования).

Организация развивающих ситуаций предполагает, что педагог осуществляет поддержку в решении школьником значимой для него проблемной ситуации, может управлять как отдельными элементами существующих ситуаций, так и организовывать их специально. Воспитанник, участвуя в таких ситуациях, наращивает свои личностные ресурсы, совершенствуется в способах управления имеющимися ресурсами для решения собственных возрастных задач. При организации развивающих ситуаций педагог использует и комбинирует самые разнообразные педагогические средства, вовлекает воспитанника в разнообразные виды деятельности.

Основными формами организации педагогической поддержки обучающихся являются **ситуационно-ролевые игры**, позволяющие совершенствовать способы межличностного взаимодействия; аутотренинги, способствующие развитию навыков саморегуляции, приемы творческого мышления как средство развития способов мысленного решения школьником задач своей жизнедеятельности. В рамках ролевой игры воспитанник действует, познавая себя, осознавая собственные проблемы, ситуации выбора, принимая решение, проектируя и планируя собственную деятельность, взаимодействуя с другими игроками. В ситуационно-ролевой игре воспитанник, участвуя в разных ролях в различных моделях социального взаимодействия, не только становится более компетентным в сфере социальных отношений, но и относительно безболезненно приобретает опыт соревнования и сотрудничества, победы и проигрыша.

Формы участия специалистов и социальных партнеров по направлениям социального воспитания.

Важнейшим партнером образовательной организации в реализации цели и задач воспитания и социализации являются **родители обучающегося** (законные представители), которые одновременно выступают в многообразии позиций и социальных ролей:

- как источник родительского запроса к школе на физическое, социально-психологическое, академическое (в сфере обучения) благополучие ребенка, эксперт результатов деятельности образовательной организации;

- как обладатель и распорядитель ресурсов для воспитания и социализации;
- непосредственный воспитатель (в рамках школьного и семейного воспитания).

Условиями результативности работы с родителями обучающихся (законными представителями) является понимание педагогическими работниками и учет ими при проектировании и конструировании взаимодействия следующих аспектов:

- ориентация на «партисипативность» (вовлечение родителей в управление образовательным процессом, решение проблем, участие в решении и анализе проблем, принятии решений и даже их реализации в той или иной форме, возникающих в жизни образовательной организации);
- недопустимость директивного навязывания родителям обучающихся взглядов, оценок, помощи в воспитании их детей (без вербализованного запроса со стороны родителей), использование педагогами по отношению к родителям методов требования и убеждения как исключительно крайняя мера;
- наличие границ сотрудничества педагогов с родителями и вероятность конфликта интересов семьи и школы, умеренность ожиданий активности и заинтересованности родителей обучающегося в разрешении тех или иных противоречий, возникающих в процессе образования их ребенка, неэффективность тактики просто информирования педагогом родителей о недостатках в обучении или поведении их ребенка,
- безальтернативность переговоров как метода взаимодействия педагогов с родителями, восприятие переговоров как необходимой и регулярной ситуации взаимодействия.

Развитие педагогической компетентности родителей (законных представителей) в целях содействия социализации обучающихся в семье предусматривает содействие в формулировке родительского запроса образовательной организации, в определении родителями объема собственных ресурсов, которые они готовы передавать и использовать в реализации цели и задач воспитания и социализации.

Модели организации работы по формированию экологически целесообразного, здорового и безопасного образа жизни

Модель обеспечения рациональной организации учебно-воспитательного процесса и образовательной среды предусматривает объединение педагогического коллектива в вопросе рациональной организации учебно-воспитательного процесса и образовательной среды, освоение педагогами образовательной организации совокупности соответствующих представлений, экспертизу и взаимную экспертизу рациональности организации учебно-воспитательного процесса и образовательной среды, проведение исследований состояния учебно-воспитательного процесса и образовательной среды. В обеспечении рациональной организации учебно-воспитательного процесса и образовательной среды отдельного учебного класса организаторскую роль призван сыграть классный руководитель. Сферами рационализации учебно-воспитательного процесса являются:

- организация занятий (уроков);
- обеспечение использования различных каналов восприятия информации;

- учет зоны работоспособности обучающихся;
- распределение интенсивности умственной деятельности;
- использование здоровьесберегающих технологий.

Модель организации физкультурно-спортивной и оздоровительной работы предполагает формирование групп школьников на основе их интересов в сфере физической культуры и спорта (спортивные клубы и секции), организацию тренировок в клубах и секциях, проведение регулярных оздоровительных процедур и периодических акций, подготовку и проведение спортивных соревнований.

Массовые физкультурно-спортивные мероприятия оказывают влияние не только на непосредственных участников, но и на зрителей и болельщиков за счет зрелища, вследствие возникновения чувства соучастия и сопричастности, гордости за высокие достижения, смелые и решительные действия спортсменов. Формами физкультурно-спортивной и оздоровительной работы являются: спартакиада, спортивная эстафета, спортивный праздник.

Модель профилактической работы предусматривает определение «зон риска» (выявление обучающихся, вызывающих наибольшее опасение; выявление источников опасений – групп и лиц, объектов и т. д.), разработку и реализацию комплекса адресных мер, используются возможности профильных организаций – медицинских, правоохранительных, социальных и т. д. Профилактика чаще всего связана с употреблением психоактивных веществ обучающимися, а также с проблемами детского дорожно-транспортного травматизма. В учебном классе профилактическую работу организует классный руководитель.

Модель просветительской и методической работы с участниками образовательного процесса рассчитана на большие, нерасчлененные на устойчивые, учебные группы, и неоформленные (официально не зарегистрированные) аудитории, может быть:

- внешней (предполагает привлечение возможностей других учреждений и организаций – спортивные клубы, лечебные учреждения, стадионы, библиотеки и т. д.);
- внутренней (получение информации организуется в общеобразовательной школе, в том числе одна группа обучающихся выступает источником информации для другого коллектива, других групп – коллективов);
- программной (системной, органически вписанной в образовательный процесс, служит раскрытию ценностных аспектов здорового и безопасного образа жизни, обеспечивает межпредметные связи);
- стихийной (осуществляется ситуативно, как ответ на возникающие в жизни школы, учебного сообщества проблемные ситуации, вопросы, затруднения, несовпадение мнений и т. д.; может быть оформлена как некоторое событие, выходящее из ряда традиционных занятий и совместных дел, или организована как естественное разрешение проблемной ситуации).

Просвещение осуществляется через лекции, беседы, диспуты, выступления в средствах массовой информации, экскурсионные программы, библиотечные и концертные абонементы, передвижные выставки. В просветительской работе используются информационные ресурсы сети Интернет.

Описание деятельности организации, осуществляющей образовательную деятельность, в области непрерывного экологического здоровьесберегающего образования обучающихся

Формирование осознанного отношения к собственному здоровью, устойчивых представлений о здоровье и здоровом образе жизни; факторах, оказывающих позитивное и негативное влияние на здоровье; формирование личных убеждений, качеств и привычек, способствующих снижению риска здоровью в повседневной жизни, включает несколько комплексов мероприятий.

Первый комплекс мероприятий формирует у обучающихся: способность составлять рациональный режим дня и отдыха; следовать рациональному режиму дня и отдыха на основе знаний о динамике работоспособности, утомляемости, напряженности разных видов деятельности; выбирать оптимальный режим дня с учетом учебных и внеучебных нагрузок; умение планировать и рационально распределять учебные нагрузки и отдых в период подготовки к экзаменам; знание и умение эффективно использовать индивидуальные особенности работоспособности; знание основ профилактики переутомления и перенапряжения.

Второй комплекс мероприятий формирует у обучающихся: представление о необходимой и достаточной двигательной активности, элементах и правилах закаливания, выбор соответствующих возрасту физических нагрузок и их видов; представление о рисках для здоровья неадекватных нагрузок и использования биостимуляторов; потребность в двигательной активности и ежедневных занятиях физической культурой; умение осознанно выбирать индивидуальные программы двигательной активности, включающие малые виды физкультуры (зарядка) и регулярные занятия спортом. Для реализации этого комплекса необходима интеграция с курсом физической культуры.

Третий комплекс мероприятий формирует у обучающихся: навыки оценки собственного функционального состояния (напряжения, утомления, переутомления) по субъективным показателям (пульс, дыхание, состояние кожных покровов) с учетом собственных индивидуальных особенностей; навыки работы в условиях стрессовых ситуаций; владение элементами саморегуляции для снятия эмоционального и физического напряжения; навыки самоконтроля за собственным состоянием, чувствами в стрессовых ситуациях; представления о влиянии позитивных и негативных эмоций на здоровье, факторах, их вызывающих, и условиях снижения риска негативных влияний; навыки эмоциональной разгрузки и их использование в повседневной жизни; навыки управления своим эмоциональным состоянием и поведением. В результате реализации данного комплекса обучающиеся получают представления о возможностях управления своим физическим и психологическим состоянием без использования медикаментозных и тонизирующих средств.

Четвертый комплекс мероприятий формирует у обучающихся: представление о рациональном питании как важной составляющей части здорового образа жизни; знания о правилах питания, направленных на сохранение и укрепление здоровья; готовность соблюдать правила

рационального питания; знание правил этикета, связанных с питанием, осознание того, что навыки этикета являются неотъемлемой частью общей культуры личности; представление о социокультурных аспектах питания, его связи с культурой и историей народа; интерес к народным традициям, связанным с питанием и здоровьем, расширение знаний об истории и традициях своего народа; чувство уважения к культуре своего народа, культуре и традициям других народов. В результате реализации данного модуля обучающиеся должны быть способны самостоятельно оценивать и контролировать свой рацион питания с точки зрения его адекватности и соответствия образу жизни (учебной и внеучебной нагрузке).

Пятый комплекс мероприятий обеспечивает профилактику разного рода зависимостей: развитие представлений подростков о ценности здоровья, важности и необходимости бережного отношения к нему; расширение знаний обучающихся о правилах здорового образа жизни, воспитание готовности соблюдать эти правила; формирование адекватной самооценки, развитие навыков регуляции своего поведения, эмоционального состояния; формирование умений оценивать ситуацию и противостоять негативному давлению со стороны окружающих; формирование представлений о наркотизации как поведении, опасном для здоровья, о неизбежных негативных последствиях наркотизации для творческих, интеллектуальных способностей человека, возможности самореализации, достижения социального успеха; вовлечение подростков в социально значимую деятельность, позволяющую им реализовать потребность в признании окружающих, проявить свои лучшие качества и способности; ознакомление подростков с разнообразными формами проведения досуга; формирование умений рационально проводить свободное время (время отдыха) на основе анализа своего режима; развитие способности контролировать время, проведенное за компьютером.

Система поощрения социальной успешности и проявлений активной жизненной позиции обучающихся

Система поощрения социальной успешности и проявлений активной жизненной позиции обучающихся призвана реализовывать стратегическую задачу (формирование у школьников активной жизненной позиции) и тактическую задачу (обеспечить вовлечение и активное участие обучающегося в совместной деятельности, организуемой в воспитательных целях).

Система поощрения социальной успешности и проявлений активной жизненной позиции обучающихся в общеобразовательной школе строится на следующих принципах:

- публичность поощрения (информирование всех обучающихся о награждении, проведение процедуры награждения в присутствии значительного числа школьников);
- соответствие артефактов и процедур награждения укладу жизни школы, специфической символике, выработанной и существующей в сообществе в виде традиции;
- прозрачность правил поощрения (наличие положения о награждениях, неукоснительное следование порядку, зафиксированному в этом документе, соблюдение справедливости при выдвижении кандидатур);
- регулирование частоты награждений (недопущение избыточности в поощрениях – недостаточно длительные периоды ожидания и чрезмерно большие группы поощряемых);

- сочетание индивидуального и коллективного поощрения (использование и индивидуальных наград, и коллективных дает возможность стимулировать активность групп обучающихся, преодолевать межличностные противоречия между школьниками, получившими награду и не получившими ее);
- дифференцированность поощрений (наличие уровней и типов наград позволяет продлить стимулирующее действие системы поощрения).

Формами поощрения социальной успешности и проявлений активной жизненной позиции обучающихся являются рейтинг, формирование портфолио.

Рейтинг как способ организации поощрения социальной успешности и проявлений активной жизненной позиции обучающихся представляет собой размещение обучающихся или групп в последовательности, определяемой их успешностью в чем-либо (достижениями). Рейтинги оказывают осязаемое стимулирующее воздействие на поведение ученических коллективов и отдельных школьников.

Формирование портфолио в качестве способа организации поощрения социальной успешности и проявлений активной жизненной позиции обучающихся – деятельность по собиранию (накоплению) артефактов, символизирующих достижения «хозяина» портфолио. Портфолио может включать исключительно артефакты признания (грамоты, поощрительные письма, фотографии призов и т. д.), может – исключительно артефакты деятельности (рефераты, доклады, статьи, чертежи или фото изделий и т. д.), портфолио может иметь смешанный характер.

Основные формы повышения педагогической культуры родителей (законных представителей) обучающихся.

Одно из ключевых направлений реализации программы воспитания и социализации обучающихся на ступени основного общего образования является повышение педагогической культуры родителей.

Педагогическая культура родителей (законных представителей) обучающихся — один из самых действенных факторов их духовно-нравственного развития и воспитания, поскольку уклад семейной жизни представляет собой один из важнейших компонентов, формирующих нравственный уклад жизни обучающегося.

Необходимо восстановление с учетом современных реалий накопленных в нашей стране позитивных традиций содержательного педагогического взаимодействия семьи и образовательного учреждения, систематического повышения педагогической культуры родителей (законных представителей).

Права и обязанности родителей (законных представителей) в современных условиях определены в статьях 38, 43 Конституции Российской Федерации, главе 12 Семейного кодекса Российской Федерации, статьях 17, 18, 19, 52 Закона Российской Федерации «Об образовании».

Система работы ОУ по повышению педагогической культуры родителей (законных представителей) в обеспечении духовно-нравственного развития и воспитания обучающихся основана на следующих принципах:

- совместная педагогическая деятельность семьи и школы, в том числе в определении основных направлений, ценностей и приоритетов деятельности гимназии по духовно-нравственному развитию и воспитанию обучающихся;
- сочетание педагогического просвещения с педагогическим самообразованием родителей (законных представителей);
- педагогическое внимание, уважение и требовательность к родителям (законным представителям);
- поддержка и индивидуальное сопровождение становления и развития педагогической культуры каждого из родителей (законных представителей);
- содействие родителям (законным представителям) в решении индивидуальных проблем воспитания детей;
- опора на положительный опыт семейного воспитания.

В системе повышения педагогической культуры родителей (законных представителей) используются различные формы работы, в том числе: родительское собрание, родительская конференция, организационно-деятельностная и психологическая игра, собрание-диспут, родительский лекторий, семейная гостиная, встреча за круглым столом, вечер вопросов и ответов, семинар, педагогический практикум, тренинг для родителей и другие.

Формы психолого-педагогического просвещения родителей

- **родительские собрания**, направленные на обсуждение с родителями общих и наиболее актуальных вопросов воспитания детей в семье и школе, знакомство родителей с задачами и итогами работы школы
- **общешкольные родительские собрания** проводятся два раза в год. Цель: знакомство с нормативно-правовыми документами о школе, основными направлениями, задачами, итогами работы;
- **классные родительские собрания** проводятся четыре-пять раз в год. Цель: обсуждение задач учебно-воспитательной работы класса, планирование воспитательной работы, определение путей тесного сотрудничества семьи и школы, рассмотрение актуальных педагогических проблем;
- **родительские конференции**, предусматривающие расширение, углубление и закрепление знаний о воспитании детей и посвященные обмену опытом в семейном воспитании, а также конференции с обсуждением проблемных тем и ситуаций;
- **родительский лекторий**, способствующий повышению педагогической культуры родителей;
- **презентации семейного опыта**, способствующие использованию позитивного опыта благополучных семей;
- **вечер вопросов и ответов** с приглашением специалистов по вопросам воспитания детей;
- **«круглый стол»** - форма, дающая возможность обсудить различные ситуации в воспитании, изучить опыт преодоления конфликтных ситуаций, которые складываются в самом ученическом коллективе, школе, семье. Данная форма предлагает практическое решение

назревших проблем;

- **дискуссионные клубы**, собрания-диспуты нацелены на выявление и согласование различных точек зрения в сообществе педагогов и родителей;
- **деловые и ролевые игры** дают возможность моделировать социальные отношения, отношения с детьми в коллективе, семье;
- **социально-психологические тренинги** – активная форма работы с родителями, которые хотят изменить свое взаимодействие с собственным ребенком, сделать его более открытым и доверительным, обычно проводятся психологом;
- **семинары – практикумы** - на семинарах родителей обучают правильному общению с ребёнком, умениям выявлять причины конфликтов между супругами и между родителями и детьми, умению строить конструктивные отношения с ребёнком и окружающими;
- **совместные собрания с детьми** – форма работы, которая сплачивает родителей и детей, дает возможность увидеть своих детей «с другой стороны», их возможности и таланты, достижения в школьной жизни.

Критерии, показатели эффективности деятельности образовательной организации в части духовно-нравственного развития, воспитания и социализации обучающихся

Первый критерий – степень обеспечения в образовательной организации жизни и здоровья обучающихся, формирования здорового и безопасного образа жизни (поведение на дорогах, в чрезвычайных ситуациях), выражается в следующих показателях:

- уровень информированности педагогов о состоянии здоровья обучающихся (заболевания, ограничения по здоровью), в том числе фиксация динамики здоровья обучающихся, уровень информированности о посещении спортивных секций, регулярности занятий физической культурой;

- степень конкретности и измеримости задач по обеспечению жизни и здоровья обучающихся, уровень обусловленности задач анализом ситуации в образовательной организации, ученическом классе, учебной группе, уровень дифференциации работы исходя из состояния здоровья отдельных категорий обучающихся;

- реалистичность количества и достаточность мероприятий по обеспечению рациональной организации учебно-воспитательного процесса и образовательной среды, организации физкультурно-спортивной и оздоровительной работы, профилактической работы, формированию осознанного отношения к собственному здоровью, устойчивых представлений о здоровье и здоровом образе жизни, формированию у обучающихся навыков оценки собственного функционального состояния, формирование у обучающихся компетенций в составлении и реализации рационального режима дня и отдыха(тематика, форма и содержание которых адекватны задачам обеспечения жизни и здоровья обучающихся, здорового и безопасного образа жизни);

- уровень безопасности для обучающихся среды образовательной организации, реалистичность количества и достаточность мероприятий;

- согласованность мероприятий, обеспечивающих жизнь и здоровье обучающихся, формирование здорового и безопасного образа жизни, с медиками и родителями обучающихся, привлечение к организации мероприятий профильных организаций, родителей, общественности и др.

Второй критерий – степень обеспечения в образовательной организации позитивных межличностных отношений обучающихся, выражается в следующих показателях:

- уровень информированности педагогов (прежде всего классных руководителей) о состоянии межличностных отношений в сообществах обучающихся (специфические проблемы межличностных отношений школьников, обусловленные особенностями учебных групп, спецификой формирования коллектива, стилями педагогического руководства, составом обучающихся и т. д.), периодичность фиксации динамики о состоянии межличностных отношений в ученических классах;

- степень конкретности и измеримости задач по обеспечению в образовательной организации позитивных межличностных отношений обучающихся, уровень обусловленности задач анализом ситуации в образовательной организации, ученическом классе, учебной группе, уровень дифференциации работы исходя из социально-психологического статуса отдельных категорий обучающихся;

- состояние межличностных отношений обучающихся в ученических классах (позитивные, индифферентные, враждебные);

- реалистичность количества и достаточность мероприятий обеспечивающих работу с лидерами ученических сообществ, недопущение притеснения одними детьми других, оптимизацию взаимоотношений между микро-группами, между обучающимися и учителями, обеспечение в группах учащихся атмосферы снисходительности, терпимости друг к другу (тематика, форма и содержание которых адекватны задачам обеспечения позитивных межличностных отношений обучающихся);

- согласованность мероприятий, обеспечивающих позитивные межличностные отношения обучающихся, с психологом.

Третий критерий – степень содействия обучающимся в освоении программ общего и дополнительного образования выражается в следующих показателях:

- уровень информированности педагогов об особенностях содержания образования в реализуемой образовательной программе, степень информированности педагогов о возможностях и проблемах освоения обучающимися данного содержания образования, уровень информированности о динамике академических достижений обучающихся, о типичных и персональных трудностях в освоении образовательной программы;

- степень конкретности и измеримости задач содействия обучающимся в освоении программ общего и дополнительного образования, уровень обусловленности задач анализом ситуации в образовательной организации, ученическом классе, учебной группе, уровень дифференциации работы исходя из успешности обучения отдельных категорий обучающихся;

- реалистичность количества и достаточность мероприятий направленных на обеспечение мотивации учебной деятельности, обеспечении академических достижений одаренных обучающихся, преодолении трудностей в освоении содержания образования, обеспечение образовательной

среды (тематика, форма и содержание которых адекватны задачам содействия обучающимся в освоении программ общего и дополнительного образования);

- согласованность мероприятий содействия обучающимся в освоении программ общего и дополнительного образования с учителями предметниками и родителями обучающихся; вовлечение родителей в деятельности по обеспечению успеха обучающихся в освоению образовательной программы основного общего образования.

Четвертый критерий – степень реализации задач воспитания компетентного гражданина России, принимающего судьбу Отечества как свою личную, осознающего ответственность за настоящее и будущее своей страны, укорененного в духовных и культурных традициях многонационального народа России, выражается в следующих показателях:

- уровень информированности педагогов о предпосылках и проблемах воспитания у обучающихся патриотизма, гражданственности, формирования экологической культуры, уровень информированности об общественной самоорганизации класса;

- степень конкретности и измеримости задач патриотического, гражданского, экологического воспитания, уровень обусловленности формулировок задач анализом ситуации в образовательной организации, ученическом классе, учебной группе; при формулировке задач учтены возрастные особенности, традиции образовательной организации, специфика класса;

- степень корректности и конкретности принципов и методических правил по реализации задач патриотического, гражданского, экологического воспитания обучающихся;

- реалистичность количества и достаточность мероприятий (тематика, форма и содержание которых адекватны задачам патриотического, гражданского, трудового, экологического воспитания обучающихся);

- согласованность мероприятий патриотического, гражданского, трудового, экологического воспитания с родителями обучающихся, привлечение к организации мероприятий профильных организаций родителей, общественности и др.

Методика и инструментальный мониторинг духовно-нравственного развития, воспитания и социализации обучающихся

Методика мониторинга духовно-нравственного развития, воспитания и социализации обучающихся включает совокупность следующих методических правил:

- мониторинг вследствие отсроченности результатов духовно-нравственного развития, воспитания и социализации обучающихся построен, с одной стороны, на отслеживании процессуальной стороны жизнедеятельности школьных сообществ (деятельность, общение, деятельности) и воспитательной деятельности педагогических работников, а – с другой на изучении индивидуальной успешности выпускников школы;

- при разработке и осуществлении программы мониторинга сочетаются общие цели и задачи духовно-нравственного развития, воспитания и социализации обучающихся, задаваемые ФГОС, и специфические, определяемые социальным окружением школы, традициями, укладом образовательной организации и другими обстоятельствами;
- комплекс мер по мониторингу ориентирован, в первую очередь, не на контроль за деятельностью педагогов, а на совершенствование их деятельности, направленной на обеспечение процессов духовно-нравственного развития, воспитания и социализации обучающихся;
- мониторинг носит общественно-административный характер (администрация школы, родительская общественность, представители различных служб);
- мониторинг содержит простые, прозрачные, формализованные процедуры диагностики;
- предлагаемый мониторинг проводится в рамках традиционных процедур, модернизированных в контексте ФГОС;
- в ходе мониторинга педагоги исходят из фактической несравнимости результатов духовно-нравственного развития, воспитания и социализации по отношению к разным обучающимся (обучающийся может сравниваться только с самим собой);

Инструментарий мониторинга духовно-нравственного развития, воспитания и социализации обучающихся включает следующие элементы:

- профессиональная и общественная экспертиза планов и программ духовно-нравственного развития, воспитания и социализации обучающихся на предмет следования требованиям ФГОС и учета специфики общеобразовательной организации (социокультурное окружение, уклад школьной жизни, запрос родителей и общественности, наличные ресурсы);
- периодический контроль за исполнением планов деятельности, обеспечивающей духовно-нравственное развитие, воспитание и социализацию обучающихся;
- профессиональная и общественная экспертиза отчетов об обеспечении духовно-нравственного развития, воспитания и социализации обучающихся на предмет анализа и рефлексии изменений, произошедших благодаря деятельности педагогов в жизни школы, ученических групп (коллективов), отдельных обучающихся.

Мониторинг оценки эффективности воспитательного процесса школы

| Направление | Критерии отслеживания результата | Методики |
|--------------------------------|--|---|
| Охват внеурочной деятельностью | • Занятость учащихся во внеурочное время | сводная таблица |
| Состояние преступности | • Отсутствие правонарушений учащихся | количество учащихся, состоящих на учете в КДН и ОДН |

| | | |
|--|--|---|
| Уровень воспитанности | <ul style="list-style-type: none"> • Уважение к школьным традициям и фундаментальным ценностям; • Демонстрация знаний этикета и делового общения; • Овладение социальными навыками | сводная таблица по классам |
| Сформированность познавательного потенциала | <ul style="list-style-type: none"> • Освоение учащимися образовательной программы • Развитость мышления • Познавательная активность учащихся • Сформированность учебной деятельности | <ul style="list-style-type: none"> • Школьный тест умственного развития • Статистический анализ текущей и итоговой успеваемости • Методики изучения развития познавательных процессов личности ребенка • Метод экспертной оценки педагогов и самооценки учащихся (МЭОП и СУ) • Педагогическое наблюдение |
| Сформированность коммуникативного потенциала личности выпускника | <ul style="list-style-type: none"> • Коммуникабельность • Сформированность коммуникативной культуры учащихся • Знание этикета поведения | <ul style="list-style-type: none"> • Методика выявления коммуникативных склонностей. • Методы экспертной оценки педагогов и самооценки учащихся. • Педагогическое наблюдение |
| Сформированность нравственного потенциала | <ul style="list-style-type: none"> • Нравственная направленность личности • Сформированность отношений ребенка к Родине, обществу, семье, школе, себе, природе, труду | <ul style="list-style-type: none"> • Тест Н.Е. Щурковой «Размышляем о жизненном опыте» • Методика С.М. Петровой «Русские пословицы» • Методики «Акт добровольцев», «Недописанный тезис», «Ситуация свободного выбора» |
| Сформированность физического потенциала | <ul style="list-style-type: none"> • Состояние здоровья • Развитость физических качеств личности | <ul style="list-style-type: none"> • Состояние здоровья выпускника основной школы • Развитость физических качеств личности • Статистический медицинский анализ состояния здоровья ученика • Выполнение контрольных нормативов по проверке развития физических качеств • Отсутствие вредных привычек |

| | | |
|---|--|---|
| Сформированность эстетического потенциала | <ul style="list-style-type: none"> • Развитость чувства прекрасного • Сформированность других эстетических чувств | |
| Результативность работы ДО | <ul style="list-style-type: none"> • Эффективность деятельности органов, объединений • Расширение круга вопросов, самостоятельно решаемых детьми | <ul style="list-style-type: none"> • Методика М.И. Рожкова «Диагностика уровня творческой активности учащихся» • Сводная таблица |
| Результативность участия в мероприятиях | <ul style="list-style-type: none"> • Имидж школы | <ul style="list-style-type: none"> • Сводная таблица |
| Оценка микроклимата в школе | <ul style="list-style-type: none"> • Характер отношений между участниками учебно-воспитательного процесса • Единые требования педагогов и родителей к ребенку • Участие детей, родителей, учителей в мероприятиях • Нравственные ценности • Создание благоприятного психологического климата в коллективе | <ul style="list-style-type: none"> • Тест Н.Е.Щурковой «Размышляем о жизненном опыте» • Методика М.И. Рожковой «Изучение социализированности личности» • Методика Л.В. Байбородовой «Ситуация выбора» • Анкета «Что такое счастье?» • Анкета «Моя семья» • Методика Е.А. Степановой «Изучение удовлетворенности родителей жизнедеятельностью в образовательном учреждении» • Методика А.А. Андреева «Изучение удовлетворенности подростков жизнедеятельностью в образовательном учреждении» • Анкета для старшеклассников |
| Сформированность общешкольного коллектива | <ul style="list-style-type: none"> • Состояние эмоционально-психологических отношений в коллективе • Развитость самоуправления • Сформированность совместной деятельности | <ul style="list-style-type: none"> • Анкетирование • Тест «Размышляем о жизненном опыте» Н.Е.Щурковой • Методика «Изучение социализированности личности учащегося» М.И.Рожкова |

| | | |
|--|--|---|
| | | <ul style="list-style-type: none"> • Методика «Определение уровня развития самоуправления в ученическом коллективе» М.И.Рожкова • Методика «Изучения удовлетворенности учащихся школьной жизнью» А.А.Андреева • Методика «Социально-психологическая самооценка коллектива» Р.С.Немова • Методика «Наши отношения» |
| Удовлетворенность учащихся и их родителей жизнедеятельностью | <ul style="list-style-type: none"> • Комфортность ребенка в школе • Эмоционально-психологическое положение ученика в школе (классе) | <ul style="list-style-type: none"> • Методика А.А. Андреева «Изучение удовлетворенности учащегося школьной жизнью» • Методики «Наши отношения», «Психологическая атмосфера в коллективе» • Анкета «Ты и твоя школа» • Социометрия • Сводная ведомость трудоустройства выпускников |
| Интеграция учебной и внеучебной деятельности | <ul style="list-style-type: none"> • Рост познавательной активности учащихся • Наличие высокой мотивации в учебе • Расширение кругозора учащихся • Самореализация в разных видах творчества • Самоопределение после окончания школы | <ul style="list-style-type: none"> • Анализ результативности участия во внеклассной работе • Анкета «Что вам интересно?» • Анкета «Интересы и досуг» • Анкета «Познавательные потребности подростка» • Методика Д.В.Григорьевой «Личностный рост» |

Планируемые результаты духовно-нравственного развития, воспитания и социализации обучающихся, формирования экологической культуры, культуры здорового и безопасного образа жизни обучающихся

1. Интериоризация гуманистических, демократических и традиционных ценностей, осознанное, уважительное и доброжелательное отношение к другому человеку, его мнению, мировоззрению, культуре, языку, вере, гражданской позиции. Готовность и способность вести диалог с другими людьми и достигать в нем взаимопонимания (идентификация себя как полноправного субъекта общения, готовность к конструированию образа партнера по диалогу, готовность к конструированию образа допустимых способов диалога, готовность к конструированию процесса диалога как конвенционирования интересов, процедур, готовность и способность к ведению переговоров).

2. Способность к осознанию российской идентичности в поликультурном социуме (патриотизм, уважение к Отечеству, к прошлому и настоящему многонационального народа России, воспитанное чувство ответственности и долга перед Родиной, идентичность с территорией, с природой России, идентификация себя в качестве гражданина России, субъективная значимость использования русского языка и языков народов России, осознание и ощущение субъективной сопричастности с судьбой российского народа). Осознание своей этнической принадлежности, знание истории, языка, культуры своего народа, своего края, основ культурного наследия народов России и человечества (идентичность человека с российской многонациональной культурой, сопричастность с историей народов и государств, находившихся на территории современной России). Осознанное, уважительное и доброжелательное отношение к истории, культуре, религии, традициям, языкам, ценностям народов России и народов мира.

3. Сформированность мотивации к обучению и целенаправленной познавательной деятельности, готовность и способность обучающихся к саморазвитию и самообразованию; готовность и способность к осознанному выбору и построению дальнейшей индивидуальной траектории образования на базе ориентировки в мире профессий и профессиональных предпочтений с учетом устойчивых познавательных интересов.

4. Развитое моральное сознание и компетентность в решении моральных проблем на основе личного выбора, формирование нравственных чувств и нравственного поведения, осознанного и ответственного отношения к собственным поступкам (способность к нравственному самосовершенствованию; веротерпимость, уважительное отношение к религиозным чувствам, взглядам людей или их отсутствию; знание основных норм морали, нравственных, духовных идеалов, хранимых в культурных традициях народов России, готовность на их основе к сознательному самоограничению в поступках, поведении, расточительном потребительстве; сформированность представлений об основах светской этики, культуры традиционных религий, их роли в развитии культуры и истории России и человечества, в становлении гражданского общества и российской государственности; понимание значения нравственности, веры и религии в жизни человека, семьи и общества). Сформированность ответственного отношения к учению; уважительного отношения к труду, наличие опыта участия в социально значимом труде. Осознание значения семьи в жизни человека и общества, принятие ценности семейной жизни, уважительное и заботливое отношение к членам своей семьи.

5. Сформированность целостного мировоззрения, соответствующего современному уровню развития науки и общественной практики, учитывающего социальное, культурное, языковое, духовное многообразие современного мира. Готовность к личностному самоопределению, способность ставить цели и строить жизненные планы. Сформированность ценностно-смысловых установок, отражающих личностные и гражданские позиции в деятельности, правосознание.

6. Сформированность коммуникативной компетентности в общении и сотрудничестве со сверстниками, детьми старшего и младшего возраста, взрослыми в процессе образовательной, общественно полезной, учебно-исследовательской, творческой и других видов деятельности.

7. Освоенность социальных норм, правил поведения, ролей и форм социальной жизни в группах и сообществах, включая социальные сообщества (взрослых и сверстников). Участие в школьном самоуправлении и общественной жизни в пределах возрастных компетенций с учетом региональных, этнокультурных, социальных и экономических особенностей (формирование готовности к участию в процессе упорядочения социальных связей и отношений, в которые вовлечены и которые формируют сами обучающиеся; вовлеченность в непосредственное гражданское участие, готовность к участию в жизнедеятельности подросткового общественного объединения, включенного в продуктивное взаимодействие с социальной средой и социальными институтами, идентификация себя в качестве субъекта социальных преобразований, освоение компетентностей в сфере организаторской деятельности; интериоризация ценностей созидательного отношения к окружающей социальной действительности, ценностей социального творчества, ценности продуктивной организации совместной деятельности, самореализации в группе и организации, ценности «другого» как равноправного партнера, формирование компетенций анализа, проектирования, организации деятельности, рефлексии изменений, способов взаимовыгодного сотрудничества, способов реализации собственного лидерского потенциала).

8. Сформированность ценности здорового и безопасного образа жизни; интериоризация правил индивидуального и коллективного безопасного поведения в чрезвычайных ситуациях, угрожающих жизни и здоровью людей, правил поведения на транспорте и на дорогах.

9. Развитость эстетического сознания через освоение художественного наследия народов России и мира, творческой деятельности эстетического характера (способность понимать художественные произведения, отражающие разные этнокультурные традиции; сформированность основ художественной культуры обучающихся как части их общей духовной культуры, как особого способа познания жизни и средства организации общения; развитость эстетического, эмоционально-ценностного видения окружающего мира; способность к эмоционально-ценностному освоению мира, самовыражению и ориентации в художественном и нравственном пространстве культуры; уважение к истории культуры своего Отечества, выраженной в том числе в понимании красоты человека; развитая потребность в общении с художественными произведениями, сформированность активного отношения к традициям художественной культуры как смысловой, эстетической и личностно-значимой ценности).

10. Сформированность основ экологической культуры, соответствующей современному уровню экологического мышления, наличие опыта экологически ориентированной рефлексивно-оценочной и практической деятельности в жизненных ситуациях (готовность к исследованию природы, к занятиям сельскохозяйственным трудом, к художественно-эстетическому отражению природы, к занятиям туризмом, в том числе экотуризмом, к осуществлению природоохранной деятельности).

2.4. Программа коррекционной работы

Программа коррекционной работы (ПКР) является неотъемлемым структурным компонентом основной образовательной программы образовательной организации. ПКР разрабатывается для обучающихся с ограниченными возможностями здоровья (далее – ОВЗ).

Обучающийся с ОВЗ – физическое лицо, имеющее недостатки в физическом и(или) психологическом развитии, подтвержденные психолого-медико-педагогической комиссией и препятствующие получению образования без создания специальных условий.

Содержание образования и условия организации обучения и воспитания обучающихся с ОВЗ определяются адаптированной образовательной программой, а для инвалидов – индивидуальной программой реабилитации инвалида. Адаптированная образовательная программа – образовательная программа, адаптированная для обучения лиц с ОВЗ с учетом особенностей их психофизического развития, индивидуальных возможностей и при необходимости обеспечивающая коррекцию нарушений развития и социальную адаптацию указанных лиц.

ПКР уровня основного общего образования непрерывна и преемственна с другими уровнями образования (начальным, средним); учитывает особые образовательные потребности, которые не являются едиными и постоянными, проявляются в разной степени при каждом типе нарушения у обучающихся с ОВЗ. Программа ориентирована на развитие их потенциальных возможностей и потребностей более высокого уровня, необходимых для дальнейшего обучения и успешной социализации.

ПКР разрабатывается на период получения основного общего образования.

Дети с ограниченными возможностями здоровья присутствуют в каждом классе, в школе создана целевая программа коррекционной работы по работе с такими детьми.

.Программа коррекционной работы основного общего образования обеспечивает:

- создание специальных условий воспитания, обучения, позволяющих учитывать особые образовательные потребности детей с ограниченными возможностями здоровья, посредством индивидуализации и дифференциации образовательного процесса;
- дальнейшую социальную адаптацию и интеграцию детей с особыми образовательными потребностями в общеобразовательной организации.

Цель программы

Оказание комплексной психолого-медико-педагогической и социальной помощи обучающимся с ОВЗ для успешного освоения основной образовательной программы на основе компенсации первичных нарушений и преемственности производных отклонений в развитии, активизации ресурсов социально-психологической адаптации личности ребенка.

Приоритетным направлением программы на этапе основного общего образования становится формирование социальной компетентности обучающихся с ограниченными возможностями здоровья, развитие адаптивных способностей личности для самореализации в обществе.

Задачи программы:

- определение особых образовательных потребностей обучающихся с ОВЗ и оказание им специализированной помощи при освоении основной образовательной программы основного общего образования;
- определение оптимальных специальных условий для получения основного общего образования обучающимися с ОВЗ, для развития их личностных, познавательных, коммуникативных способностей;
- разработка и использование индивидуально-ориентированных коррекционных образовательных программ, учебных планов для обучения школьников с ОВЗ с учетом особенностей их психофизического развития, индивидуальных возможностей;
- реализация комплексного психолого-медико-социального сопровождения обучающихся с ОВЗ (в соответствии с рекомендациями психолого-медико-педагогической комиссии (ПМПК), психолого-медико-педагогического консилиума образовательной организации (ПМПк));
- реализация комплексной системы мероприятий по социальной адаптации и профессиональной ориентации обучающихся с ОВЗ;
- обеспечение сетевого взаимодействия специалистов разного профиля в комплексной работе с обучающимися с ОВЗ;
- осуществление информационно-просветительской и консультативной работы с родителями (законными представителями) обучающихся с ОВЗ.

Содержание программы коррекционной работы определяют следующие **принципы:**

- принцип системности – единство в подходах к диагностике, обучению и коррекции нарушений детей с ОВЗ, взаимодействие учителей и специалистов различного профиля в решении проблем этих детей;
- принцип обходного пути – формирование новой функциональной системы в обход пострадавшего звена, опоры на сохранные анализаторы;
- принцип комплексности – преодоление нарушений должно носить комплексный медико-психолого-педагогический характер и включать совместную работу педагогов и ряда специалистов (учитель-логопед, учитель-дефектолог (олигофренопедагог, сурдопедагог, тифлопедагог), педагог-психолог, медицинские работники, социальный педагог и др.).

Направления работы

Программа коррекционной работы на ступени основного общего образования включает в себя взаимосвязанные направления, раскрывающие ее основное содержание: диагностическое, коррекционно-развивающее, консультативное, информационно-просветительское.

| №п/п | Мероприятия | Сроки проведения | Ответственные |
|-------------------------------|--|------------------|---------------------------|
| Диагностическая работа | | | |
| 1. | выявление особых образовательных потребностей обучающихся с ограниченными возможностями здоровья при освоении основной образовательной программы основного общего образования | август-сентябрь | администрация |
| 2. | проведение комплексной социально-психолого-педагогической диагностики нарушений в психическом и (или) физическом развитии обучающихся с ограниченными возможностями здоровья | октябрь | завуч |
| 3. | определение уровня актуального и зоны ближайшего развития обучающегося с ограниченными возможностями здоровья, выявление его резервных возможностей | октябрь | кл. рук. |
| 4. | изучение развития эмоционально-волевой, познавательной, речевой сферы и личностных особенностей обучающихся | в течение года | кл. рук. |
| 5. | изучение социальной ситуации развития и условий семейного воспитания ребенка | ноябрь | кл. рук. |
| 6. | изучение адаптивных возможностей и уровня социализации ребенка с ограниченными возможностями здоровья | декабрь | кл. рук. |
| 7. | системный разносторонний контроль за уровнем и динамикой развития ребенка с ограниченными возможностями здоровья (мониторинг динамики развития, успешности освоения образовательных программ основного общего образования) | в течение года | мед. работник кл. рук. |

Коррекционно – развивающая работа

| | | | |
|------------|---|----------------|-----------------------|
| 1. | реализация комплексного индивидуально ориентированного социально-психолого-педагогического и медицинского сопровождения учащихся с ограниченными возможностями здоровья с учетом особенностей психофизического развития | в течение года | педагоги |
| 2. | выбор оптимальных для развития ребенка с ограниченными возможностями здоровья коррекционных программ/методик, методов и приемов обучения в соответствии с его особыми образовательными потребностями | сентябрь | педагоги |
| 3. | организация и проведение индивидуальных и групповых коррекционно-развивающих занятий, необходимых для преодоления нарушений развития и трудностей обучения | в течение года | педагоги |
| 4. | коррекция и развитие высших психических функций, эмоционально-волевой, познавательной и речевой сфер | в течение года | педагоги |
| 5. | развитие универсальных учебных действий в соответствии с требованиями основного общего образования | в течение года | кл. рук. |
| 6. | развитие и укрепление зрелых личностных установок, формирование адекватных форм утверждения самостоятельности, личностной автономии | в течение года | кл.рук. |
| 7. | формирование способов регуляции поведения и эмоциональных состояний | в течение года | педагоги |
| 8. | развитие форм и навыков личностного общения в группе сверстников, коммуникативной компетенции | в течение года | кл. рук. |
| 9. | развитие компетенций, необходимых для продолжения образования и профессионального самоопределени | в течение года | кл. рук. |
| 10. | формирование навыков получения и использования информации (на основе | в течение года | кл. рук., учитель ИКТ |

| | | | |
|--|---|-------------------|---------------------------|
| | ИКТ), способствующих повышению социальных компетенций и адаптации в реальных жизненных условиях | | |
| 11. | социальная защита ребенка в случаях неблагоприятных условий жизни при психотравмирующих обстоятельствах | в течение года | кл. рук. |
| Консультативная деятельность | | | |
| 1. | выработка совместных обоснованных рекомендаций по основным направлениям работы с обучающимся с ограниченными возможностями здоровья, единых для всех участников образовательного процесса | сентябрь | завуч |
| 2. | консультирование специалистами педагогов по выбору индивидуально ориентированных методов и приемов работы с обучающимися с ограниченными возможностями здоровья | сентябрь, октябрь | мед. работник |
| 3. | консультативная помощь семье в вопросах выбора стратегии воспитания и приемов коррекционного обучения ребенка с ограниченными возможностями здоровья | в течение года | кл. рук. |
| 4. | консультационная поддержка и помощь, направленные на содействие свободному и осознанному выбору учащимися с ограниченными возможностями здоровья профессии, формы и места обучения в соответствии с профессиональными интересами, индивидуальными способностями и психофизиологическими особенностями | в течение года | мед. работник кл.рук. |
| Информационно – просветительская работа | | | |
| 1. | информационная поддержка образовательной деятельности учащихся с особыми образовательными потребностями, их родителей (законным представителям), педагогических работников | в течение года | администрация кл. рук. |

| | | | |
|----|---|----------------|----------|
| 2. | лекции, беседы, информационные стенды, печатные материалы, направленные на разъяснение участникам образовательного процесса – обучающимся, их родителям (законным представителям), педагогическим работникам, - вопросов, связанных с особенностями образовательного процесса сопровождения учащихся с ограниченными возможностями здоровья | в течение года | кл. рук. |
| 3. | Проведение тематических выступлений для педагогов и родителей по разъяснению индивидуально-типологических особенностей различных категорий детей с ограниченными возможностями здоровья | в течение года | завуч |

Механизмы реализации программы

Сетевая форма реализации программы коррекционной работы применяется в целях повышения качества специальных образовательных услуг, расширения доступа обучающихся с ограниченными возможностями здоровья к современным образовательным технологиям и средствам воспитания и обучения, более эффективного использования имеющихся образовательных ресурсов.

Комплекс мероприятий программы коррекционной работы ГБОУ СОШ им. А.В. Кравцова с. Старопохвистнево:

| <i>Задачи</i> | <i>Комплекс мероприятий</i> | <i>Ожидаемый результат</i> |
|--|--|---|
| 1.Своевременное выявление детей с трудностями адаптации, обусловленными ограниченными возможностями здоровья | 1. Диагностический минимум: 1.1.диагностика речевых нарушений школьников (сбор информации об основных компонентах речи); 1.2.степень сформированности познавательных процессов: <ul style="list-style-type: none"> • память • мышление • внимание, работоспособность; 1.3.степень сформированности эмоционально – личностной сферы: | 1. Формирование групп на основе оценки контингента обучающихся для определение специфики и образовательных потребностей. 2. Включение родителей в процесс и (или) направление коррекционной работы. 3. Сведения о степени сформированности: уровня речевого развития, познавательных процессов, |

| | | |
|--|---|--|
| | <ul style="list-style-type: none"> • комфортность • самооценка • взаимоотношения в семье • мотивация • статус в коллективе; <p>1.4. изучение социальной ситуации развития и условий семейного воспитания ребенка.</p> <p>2. Комплексный сбор сведений о ребенке на основании диагностического минимума</p> | эмоционально – личностной сферы. |
| 2. Определение особых образовательных потребностей детей с ограниченными возможностями здоровья, детей-инвалидов | <p>1. Социальное партнерство:</p> <ul style="list-style-type: none"> • ПМПК <p>2. Выявление резервных возможностей через школьный консилиум.</p> <p>3. Заполнение индивидуального маршрута развития ребенка с учетом:</p> <ul style="list-style-type: none"> • структуры речевого дефекта; • степени сформированности познавательных процессов; • личностного развития. | 1. Индивидуальная карта развития ребенка. |
| 3. Определение особенностей организации образовательных отношений для рассматриваемой категории детей в соответствии с индивидуальными особенностями каждого ребёнка, структурой | <p>1. Выбор:</p> <ul style="list-style-type: none"> • коррекционных программ, методик, приемов; • комфортного режима обучения; • форм обучения (очная, дистанционная, на дому) <p>2. Определение роли по взаимодействию УОП, в том числе с внешними ресурсами различных институтов общества:</p> <ul style="list-style-type: none"> • РЦ | <p>1. Режим обучения, в том числе коррекционных, релаксационных и здоровьесберегающих занятий.</p> <p>2. Форма обучения (очная, дистанционная, на дому)</p> <p>3. Набор эффективных методик и приемов обучения детей:</p> <ul style="list-style-type: none"> • учитель – ученик |

| | | |
|---|---|---|
| <p>нарушения развития и степени его выраженности</p> | <ul style="list-style-type: none"> • Управление соц. защиты населения • Отдел опеки и попечительства • ИДН | <ul style="list-style-type: none"> • профессиональное взаимодействие специалистов |
| <p>4.Создание условий, способствующих освоению детьми с ограниченными возможностями здоровья основной образовательной программы начального общего образования и их интеграции в образовательной организации</p> | <ol style="list-style-type: none"> 1. Отбор кадрового потенциала по критериям: <ul style="list-style-type: none"> • уровень квалификации; • образование; • наличие объема знаний по работе с детьми с ОВЗ; • опыт работы. 2. Разработка системы методического обучения, используя внутренние школьные резервы и возможности социального партнерства. 3. Просветительная деятельность (лекции, беседы, круглые столы, методический калейдоскоп, тематические выступления). 4. Формирование УМК (программ, учебников, учебных пособий, в том числе цифровых ресурсов и информационных фондов). 5. Наличие сетевых ресурсов. 6. Обеспечение здоровьесберегающих условий (ЛФК, витаминизация, динамический час и (или) динамические перемены). 7. Включение ребенка во внеурочную деятельность (участие в воспитательных, культурно – развлекательных, спортивно – оздоровительных и других мероприятиях). 8. Обеспеченность материально – технической базы. | <ol style="list-style-type: none"> 1. Кадровое обеспечение. 2. Система (постоянно действующего) семинара и (или) консилиума. 3. Программно – методическое обеспечение. 4. Информационное обеспечение. 5. Здоровьесберегающий режим. 6. Материально – техническое обеспечение. 7. Введение в содержание обучения специальных разделов (колонка по коррекции в КТП) 8. Наличие программ коррекционной работы у специалистов |
| <p>5. Осуществление индивидуально</p> | <ol style="list-style-type: none"> 1.Занятия специалистов в соответствии с: <ul style="list-style-type: none"> • рекомендациями ИПР ребенка – инвалида | <ol style="list-style-type: none"> 1. Индивидуальная карта развития ребенка |

| | | |
|--|--|--|
| <p>ориентированной психолого-медико-педагогической помощи детям с ограниченными возможностями здоровья с учётом особенностей психического и (или) физического развития, индивидуальных возможностей детей (в соответствии с рекомендациями психолого-медико-педагогической комиссии)</p> | <ul style="list-style-type: none"> • рекомендациями ПМПК • рекомендациями Школьного консилиума • результатами диагностического минимума | |
| <p>6. Разработка и реализация индивидуальных учебных планов, организация индивидуальных и (или) групповых занятий для детей с выраженным нарушением в физическом и (или) психическом развитии</p> | <ol style="list-style-type: none"> 1. Корректировка с учетом индивидуальных особенностей ребенка (групп) 2. Введение в содержание обучения специальных разделов по коррекции | <ol style="list-style-type: none"> 1. Программа коррекционной работы 2. Учебный план 3. Рабочие программы |
| <p>7. Обеспечение возможности обучения и воспитания по дополнительным образовательным программам и получения и получения дополнительных</p> | <ul style="list-style-type: none"> • Включение в расписание коррекционных занятий со специалистами • Включение ребенка во внеурочную деятельность (участие в воспитательных, культурно – развлекательных, спортивно – оздоровительных и других мероприятиях) | <ol style="list-style-type: none"> 1. Режим дня 2. Расписание |

| | | |
|--|---|--|
| образовательных коррекционных услуг | | |
| 8.Реализация системы мероприятий по социальной адаптации детей с ограниченными возможностями здоровья | <p>Реабилитация:</p> <ul style="list-style-type: none"> • Социально – средовая • Социально – педагогическая • Социально – культурная • Социально – бытовая • Включение в расписание коррекционных занятий | <p>1.Уровень навыков бытовой деятельности 2. Социально – средовой статус 3. Самообслуживание</p> |
| 9.Оказание консультативной и методической помощи родителям (законным представителям) детей с ограниченными возможностями здоровья по медицинским, социальным, правовым и другим вопросам | <p>1. Выработка совместных мероприятий специалистами по основным направлениям работы с детьми с ОВЗ 2. Консультативная помощь по вопросам выбора стратегии воспитания и приемов коррекционного обучения 3. Беседы, круглые столы, тематические выступления, родительские собрания для родителей 4. Сотрудничество с родительской общественностью 5. Включение ребенка во внеурочную деятельность (участие в воспитательных, культурно – развлекательных, спортивно – оздоровительных и других мероприятиях)</p> | <p>1.Пакет рекомендаций</p> |

Взаимодействие специалистов общеобразовательной организации обеспечивает системное сопровождение обучающихся с ограниченными возможностями здоровья специалистами различного профиля. Такое взаимодействие включает:

- комплексность в определении и решении проблем обучающегося, предоставлении ему специализированной квалифицированной помощи;
- многоаспектный анализ личностного и познавательного развития ребенка;
- составление комплексных индивидуальных программ общего развития и коррекции отдельных сторон учебно-познавательной, речевой, эмоциональной-волевой и личностной сфер ребенка.

Формы организованного взаимодействия специалистов — это консилиумы и службы сопровождения общеобразовательной организации, которые предоставляют многопрофильную помощь ребёнку и его родителям (законным представителям) в решении вопросов, связанных с адаптацией, обучением, воспитанием, развитием, социализацией детей с ограниченными возможностями здоровья.

Модели интеграции в ГБОУ СОШ им. П.В. Кравцова с. Старопохвистнево

Комбинированная интеграция - при которой дети с уровнем психофизического и речевого развития, соответствующим или близким к возрастной норме на равных обучаются (воспитываются) в массовых классах (группах), получая постоянную коррекционную помощь учителя.

Частичная интеграция - при которой дети с проблемами в развитии, еще не способные на равных со здоровыми сверстниками овладеть образовательным стандартом, вливаются в массовые классы (группы) лишь на часть дня (например, на его вторую половину, на отдельные занятия) по 1-2.

Психолого-медико-педагогическое сопровождение школьников, имеющих проблемы в обучении и детей с ОВЗ

В школе создан психолого-медико-педагогический консилиум, в задачи которого входит:

- Выявление и ранняя (с первых дней пребывания ребёнка в школе) диагностика отклонений в развитии.
- Профилактика физических, интеллектуальных и эмоционально-личностных перегрузок и срывов.
- Выявление резервных возможностей развития.
- Определения характера, продолжительности и эффективности специальной (коррекционной) помощи в рамках, имеющихся в школе возможностей.
- Подготовка и ведение документации, отражающей актуальное развитие ребёнка, динамику его состояния уровень школьной успешности.

В состав психолого-медико-педагогического консилиума входят педагог-психолог, учитель, зам. директора по УВР (по необходимости приглашаются педагоги – предметники). Заседания консилиума проводятся один раз в четверть. Согласно плана работы психолого-педагогического консилиума ведётся работа по нескольким направлениям:

- мониторинг адаптивности обучающихся 5-х классов. Выявление детей «группы риска»;
- взаимодействие с классными руководителями по выявлению обучающихся «группы риска»;
- осуществление психологической диагностики детей с девиантным поведением и школьной неуспеваемостью;
- разработка коррекционно-развивающего плана сопровождения данных детей;
- перспективы взаимодействия семьи и школы по вопросам преодоления трудностей в развитии и обучении ребёнка.

Требования к условиям реализации программы

Организационные условия:

Форма обучения – в общеобразовательном классе по общей образовательной программе основного общего образования в соответствии с рекомендациями ПМПК.

Психолого-педагогическое обеспечение:

1. обеспечение дифференцированных условий - оптимальный режим учебных нагрузок (освобождение от уроков физкультуры согласно рекомендациям психолого-медико-педагогической комиссии)
2. обеспечение психолого-педагогических условий - коррекционная направленность учебно-воспитательного процесса; учет индивидуальных особенностей ребенка; соблюдение комфортного психоэмоционального режима; использование современных педагогических технологий, в том числе информационных, компьютерных для оптимизации образовательного процесса, повышения его эффективности, доступности;
3. обеспечение здоровьесберегающих условий - оздоровительный и охранительный режим:
 - в медицинском кабинете имеются необходимые лекарственные препараты для оказания экстренной помощи;
 - проводится просветительская работа с детьми и их родителями;
 - освобождение от уроков физической культуры согласно рекомендациям врачей;
 - беседы с данной категорией детей по выявлению уровня комфортности в школе
 - укрепление физического и психического здоровья, профилактика физических, умственных и психологических перегрузок учащихся, соблюдение санитарно-гигиенических правил и норм;
4. обеспечение участия всех детей с ограниченными возможностями здоровья, независимо от степени выраженности нарушений их развития, вместе с нормально развивающимися детьми в проведении воспитательных, культурно-развлекательных, спортивно-оздоровительных и иных досуговых мероприятий; охват учащихся системой дополнительного образования
5. развитие системы обучения и воспитания детей, имеющих сложные нарушения психического и (или) физического развития.

В школе создана служба, осуществляющая психолого-медико-педагогическое сопровождение детей с ограниченными возможностями здоровья, которая сопровождает ребенка на протяжении всего периода его обучения. В службу сопровождения входят специалисты: учителя-предметники, классные руководители, медицинский работник (медицинская сестра ФАП) Комплексное изучение ребенка, выбор наиболее адекватных проблеме ребенка методов работы, отбор содержания обучения с учетом индивидуально-психологических особенностей детей осуществляется на школьном психолого-медико-педагогическом консилиуме.

Программно-методическое обеспечение

В процессе реализации программы коррекционной работы обучающиеся с ОВЗ обучаются по адаптированным общеобразовательным программам; при необходимости используются рабочие коррекционно-развивающие программы социально-педагогической направленности, диагностический и коррекционно-развивающий инструментарий, необходимый для осуществления профессиональной деятельности учителя.

При разработке коррекционных программ учитываются условия успешного проведения коррекционно-развивающей работы. На каждого ребенка составляется индивидуальная карта развития, включающая

1. Заключение ПМПК,
2. Справка КЭК, справка об инвалидности (при наличии)
3. Договор
4. Заявления
5. Карта сопровождения обучающегося
6. Характеристика
7. Педагогическое представление для отслеживания динамики развития
8. Индивидуальный учебный план
9. Мониторинг по предметам
10. Индивидуально-образовательный план с указанием коррекционной работой и с ознакомлением родителей
11. Речевая карта (логопед)
12. Табель успеваемости

При необходимости получения дополнительной медицинской информации о ребенке медицинская сестра ПМПК направляет запрос в детскую поликлинику по месту жительства ребенка.

2. Документация специалистов ПМПк (согласно утвержденным формам):

- заключения специалистов ПМПк;
- коллегиальное заключение ПМПк;
- лист динамического наблюдения.

Карта сопровождения школьников с ОВЗ

ФИО учащегося _____

Дата рождения ,возраст _____

Школа _____

Класс _____

Адрес _____

Телефон _____

Программа обучения _____

Состав семьи _____

Жилищные условия _____

Материальная обеспеченность семьи _____

Сведения о взрослых, участвующих в воспитании ребёнка

Статус _____

ФИО _____

Особенности семейного воспитания (стиль воспитания, особенности взаимоотношений в семье и т.д.)

Карта развития включает в себя также Индивидуальный образовательный план – это план работы, который определяет цели, которые должен достичь определенный ученик с ОВЗ в обучении:

Предметники, осуществляющие обучение:

Специалисты сопровождения:

Начало обучения (сопровождения):

Дата контрольного среза:

| Цели, которые необходимо достичь | Критерии достижения цели | Используемые способы, мероприятия для достижения цели | Результат, достигнутый учащимся к контрольному срезу | Ответственный |
|----------------------------------|--------------------------|---|--|---------------|
| | | | | |

6. Итоги реализации намеченных мероприятий:

Программа наблюдения за развитием ребенка с ОВЗ.

| Содержание | Методы |
|--|--|
| <p><i>I. Общие сведения о ребенке</i> Фамилия, имя, дата рождения. Дата поступления в образовательное учреждение.</p> | <p>Изучение документации Беседа с родителями. Изучение медицинской документации</p> |
| <p><i>III. Семья</i> Состав, взаимоотношения между членами семьи. Материальные условия жизни, занятия родителей. Отношение членов семьи к ребенку</p> | <p>Посещение семьи. Беседы с родителями</p> |
| <p><i>IV. Физическое состояние</i> Отклонения в физическом развитии. Особенности физического нарушения движений; наличие параличей, парезов; стереотипные и навязчивые движения, жесты, мимика. Утомляемость при физических нагрузках. Выдерживает ли нагрузки, предусмотренные режимом данного детского учреждения</p> | <p>Наблюдение во время занятий, игр и т.д. Врачебное обследование</p> |
| <p><i>V. Особенности познавательной деятельности</i> 1. Состояние органов чувств (слуха, зрения)</p> | <p>Изучение медицинской документации. Специальные исследования.</p> |

| | |
|---|---|
| <p>2. Особенности речи. Владеет ли связной речью или изъясняется отдельными словами. Дефекты произношения и их характер. Понимание устной речи (указаний, инструкций, объяснений). Запас слов. Сформированность грамматического строя речи. Умеет ли давать полные ответы на вопросы и связно рассказывать. Нет ли многоречия, нецеленаправленности речи. Понимание письменной речи (написанных слов, текстов книг, таблиц и т.д.)</p> | <p>Наблюдение за речью ребенка. Беседы с ребенком. Логопедическое обследование. Изучение письменных работ</p> |
| <p>3. Особенности внимания. Легко ли привлекается внимание; устойчивость внимания. Способность распределять внимание. Переключаемость с одного вида деятельности на Другой</p> | <p>Наблюдение за ребенком на занятиях и в свободное от занятий время</p> |
| <p>4. Особенности восприятия и осмысливания воспринимаемого. Понимает ли окружающую обстановку,. Знает ли названия и назначение простых предметов. Соотносит ли реальные предметы и их изображения на картинках. Понимает ли содержание картин. Улавливает ли главное в воспринимаемом. Умеет ли сравнивать предметы и определять черты сходства и различия. Умеет ли классифицировать предметы и делать простые обобщения. Способен ли самостоятельно понять содержание прослушанного текста. Устанавливает ли причинно-следственные связи</p> | <p>Наблюдение за ребенком на занятиях и вне их. Беседы с ребенком</p> |
| <p>5. Особенности памяти. Как запоминает; преобладающий вид памяти (зрительная, моторная, слуховая, "смешанная"). Быстрота запоминания. Надолго ли запоминает (прочность запоминания). Что лучше запоминает: цифры, факты, описания. Особенности процесса припоминания</p> | <p>Наблюдение за ребенком на занятиях и в играх. Индивидуальные беседы с ребенком</p> |

| | |
|---|--|
| <p>6. Особенности усвоения учебного материала. Отношение к отдельным учебным предметам. Имеет ли понятие о пространственных характеристиках предметов: длине, высоте, форме. Знает ли буквы, цифры (умеет ли читать, писать, считать). Знает ли стихи. Умеет ли пересказывать прослушанное (прочитанное). Развитие навыков ручного труда, рисования, самообслуживания. Трудности в овладении новым материалом. Результаты работы, проведенной педагогом по преодолению этих затруднений</p> | <p>Наблюдение за ребенком в процессе занятий, изучение работ, выполненных на занятиях</p> |
| <p>7. Интересы (отсутствуют, слабо выражены, неравномерны); чем интересуется (трудом, пением, рисованием, танцами и т.д.)</p> | <p>Наблюдение за ребенком на занятиях и вне их, на экскурсиях. Изучение практических работ детей</p> |

Условия успешного осуществления коррекционно-развивающей работы.

- Поход к учащемуся с оптимистической гипотезой (безграничная вера в ребенка). Каждый ребенок может научиться всему. Конечно, для этого необходимо разное количество времени и усилий и со стороны ученика, и со стороны учителя, но педагог не может сомневаться возможности достижения результата каждым учеником.

Путь к достижению положительного результата может быть только путем «от успеха к успеху». Для ребенка очень важно постоянно чувствовать свою успешность. Это возможно только в том случае, если уровень сложности предлагаемых учителем заданий соответствует уровню возможностей ребенка. Только помня об этом, учитель может дать возможность каждому быть успешным в процессе обучения. И еще одно, что нужно помнить: оценивая работу ребенка, прежде всего необходимо обращать его внимание на то, что уже получилось, и лишь потом высказывать конкретные пожелания по улучшению работы.

- Создание доброжелательной атмосферы на занятиях.

Психологами доказано, что развитие может идти только на положительном эмоциональном фоне. Ребенок намного быстрее добьется успеха, если будет верить в свои силы, будет чувствовать такую же уверенность в обращенных к нему словах учителя, в его действиях. Педагогу не стоит скупиться на похвалы, стоит отмечать самый незначительный успех, обращать внимание на любой правильный ответ. При этом педагог не должен забывать, что его оценочные суждения должны касаться только результатов работы ребенка, а не его личности (особенно это относится к отрицательной оценке). Детям младшего школьного возраста свойственно воспринимать оценку своей работы как оценку личности в целом, именно поэтому так важно постоянно подчеркивать, что оценивается только работа. Этого разграничения легко добиться, прибегая к качественным, содержательным оценочным суждениям, подробно рассказывая ребенку, что уже получилось очень хорошо, что неплохо, а над чем нужно еще поработать.

- Темп продвижения каждого ученика определяется его индивидуальными возможностями.

Ученик не будет работать лучше и быстрее, если он постоянно слышит слова «быстрее, поторопись, ты опять последний», этими словами достигается, как правило, обратный эффект – либо ребенок начинает работать еще медленнее, либо он работает быстрее, но при этом начинает страдать качество (у ребенка появляется принцип: пусть неправильно, зато быстро, как все). Более целесообразной является позиция "лучше меньше, да лучше», для ее осуществления учитель на начальных этапах подстраивается к темпу ребенка, максимально индивидуализируя процесс обучения, предлагая меньшие по объему задания. В то же время шаг за шагом, не в ущерб качеству учитель старается приближать темп каждого ученика к общему темпу работы класса.

4. Отказ от принципа «перехода количества дополнительных занятий в качество обучения». Суть «качественного» подхода заключается в том, что учитель знает, в чем трудности и как они могут быть устранены самым эффективным способом. Продуктивен именно такой путь — от знания причины ошибки к ее устранению.

Необходимо постоянно отслеживать продвижение каждого ученика. Важно знать ту «точку», в которой ученик находится в данный момент, а также перспективы его развития. Для выполнения этого условия важно точно знать последовательность этапов формирования каждого конкретного навыка. Другими словами, учитель постоянно должен знать: а) что ребенок уже может сделать самостоятельно; б) что он может сделать с помощью учителя; в) в чем эта помощь должна выражаться.

5. В обучении необходимо опираться на «сильные» стороны в развитии ученика, выявленные в процессе диагностики.

Содержание учебного материала для проведения коррекционных занятий должно не только предупреждать трудности обучения, но и способствовать общему развитию учащихся. Задания должны быть разнообразными, занимательными, интересно оформленными. Основными методами обучения на занятиях должны быть дидактическая игра и самостоятельная предметно-практическая работа, так как именно в этих видах деятельности ребенка происходит развитие наглядно-образного мышления, произвольности и т. п. Одним из оптимальных средств для проведения коррекционно-развивающей работы являются тетради на печатной основе, дающие возможность ребенку самостоятельно действовать — штриховать, закрашивать, соединять линией, подчеркивать, дорисовывать и т. п.

6. Коррекционно-развивающая работа должна осуществляться систематически и регулярно. То, чего так медленно и постепенно удается достигнуть, легко и быстро разрушается, если действия не отработаны до конца, не проконтролирован перенос действия с одного материала на другой.

В случаях обучения детей с выраженными нарушениями психического и (или) физического развития по индивидуальному учебному плану используются адаптированные образовательные программы.

Кадровое обеспечение

В целях проведения коррекционной работы на этапе основного общего образования реализуется совместно с классными руководителями, администрацией школы. Учителя-предметники прошли курсовую подготовку по актуальным вопросам обучения детей с ООП – 12 педагогов (71%); 11 педагогов (65%) прошли обучение с присвоением квалификации «Практический психолог».

Состав и квалификация педагогических кадров, учителей основной школы: Высшее педагогическое образование имеют 100% педагогических работников; с высшей квалификационной категорией – 9 чел. (53%), первой – 3 чел. (18%). Всего 71 % педагогов имеют категории.

Работа по повышению квалификации педагогического коллектива с учетом особенностей контингента обучающихся проводится в течение года. Это:

- школьные Педагогические советы, включающую вопросы диагностики (медицинская, психологическая, педагогическая) готовности к обучению, успешности обучения младших школьников; психологических особенностей обучения и воспитания детей с особыми возможностями обучения и развития; анализ урока в классе, в котором обучаются дети с особыми образовательными возможностями;

- организация текущего и итогового контроля при обучении детей с разным уровнем успеваемости.

- участие в курсовой подготовке и переподготовке по проблемам обучения детей с особыми образовательными возможностями (в учреждениях послевузовской подготовки)

- обмен опытом с другими общеобразовательными учреждениями;

- участие в семинарах, конференциях и др. мероприятиях.

Материально-техническое обеспечение

В целях реализации коррекционной работы привлекаются все материально-технические ресурсы, имеющиеся в распоряжении ОО.

Школа обеспечена надлежащей материально-технической базой, позволяющей создать адаптивную и коррекционно-развивающую среду образовательной организации. Однако надлежащих материально-технических условий, обеспечивающих возможность для беспрепятственного

доступа детей с недостатками физического и (или) психического развития в здания и помещения образовательной организации и организацию их пребывания и обучения в организации (включая пандусы, специальные лифты, специально оборудованные учебные места, специализированное учебное, реабилитационное, медицинское оборудование) планируется создать в перспективе.

Информационное обеспечение

Создана система широкого доступа детей с ограниченными возможностями здоровья, родителей (законных представителей), педагогов к сетевым источникам информации, к информационно-методическим фондам, предполагающим наличие методических пособий и рекомендаций по всем направлениям и видам деятельности, наглядных пособий, мультимедийных, аудио- и видеоматериалов.

Результатом реализации указанных требований является создание комфортной развивающей образовательной среды:

- преемственной по отношению к начальному общему образованию и учитывающей особенности организации основного общего образования, а также специфику психофизического развития обучающихся с ограниченными возможностями здоровья на данном уровне общего образования;
- обеспечивающей воспитание, обучение, социальную адаптацию и интеграцию детей с ограниченными возможностями здоровья;
- способствующей достижению целей основного общего образования, обеспечивающей, его качество, доступность и открытость для обучающихся с ограниченными возможностями здоровья, их родителей (законных представителей);
- способствующей достижению результатов освоения основной образовательной программы основного общего образования в соответствии с требованиями, установленными Стандартом, обучающимися с ограниченными возможностями здоровья.

Планируемые результаты коррекционной работы.

В качестве показателей результативности и эффективности коррекционной работы рассматриваются личностные, метапредметные, предметные результаты.

Личностные результаты – индивидуальное продвижение обучающегося в личностном развитии (расширение круга социальных контактов, стремление к собственной результативности и др.).

Метапредметные результаты – овладение общеучебными умениями с учетом индивидуальных возможностей; освоение умственных действий, направленных на анализ и управление своей деятельностью; сформированность коммуникативных действий, направленных на сотрудничество и конструктивное общение и т. д.

Предметные результаты определяются совместно с учителем – овладение содержанием ООП ООО (конкретных предметных областей; подпрограмм) с учетом индивидуальных возможностей разных категорий детей с ОВЗ; индивидуальные достижения по отдельным учебным

предметам (умение учащихся с нарушенным слухом общаться на темы, соответствующие их возрасту; умение выбирать речевые средства адекватно коммуникативной ситуации; получение опыта решения проблем и др.).

Достижения обучающихся с ОВЗ рассматриваются с учетом их предыдущих индивидуальных достижений, а не в сравнении с успеваемостью учащихся класса. Это может быть накопительная оценка (на основе текущих оценок) собственных достижений ребенка, а также оценка на основе его портфеля достижений.

3. Организационный раздел примерной основной образовательной программы основного общего образования

3.1. Учебный план основного общего образования

Учебный план школы, реализующей основную образовательную программу основного общего образования, фиксирует общий объем нагрузки, максимальный объем аудиторной нагрузки обучающихся, состав и структуру предметных областей, распределяет учебное время, отводимое на их освоение по классам и учебным предметам.

Учебный план определяет общие рамки принимаемых решений при разработке содержания образования, требований к его усвоению и организации образовательной деятельности, а также выступает в качестве одного из основных механизмов ее реализации.

Учебный план обеспечивает в случаях, предусмотренных законодательством Российской Федерации в сфере образования, возможность обучения на государственных языках субъектов Российской Федерации, возможность его изучения, а также устанавливает количество занятий, отводимых на изучение языка, по классам (годам) обучения.

Учебный план состоит из двух частей — обязательной части и части, формируемой участниками образовательных отношений.

Обязательная часть учебного плана определяет состав учебных предметов обязательных предметных областей для всех имеющих по данной программе государственную аккредитацию образовательных организаций, реализующих образовательную программу основного общего образования, и учебное время, отводимое на их изучение по классам (годам) обучения. Допускаются интегрированные учебные предметы (курсы) как в рамках одной предметной области в целом, так и на определенном этапе обучения.

Второй иностранный язык в школе не изучается ввиду отсутствия необходимых ресурсов.

Часть примерного учебного плана, формируемая участниками образовательных отношений, определяет время, отводимое на изучение содержания образования, обеспечивающего реализацию интересов и потребностей обучающихся, их родителей (законных представителей), педагогического коллектива образовательной организации.

Время, отводимое на данную часть примерного учебного плана, может быть использовано на:

- увеличение учебных часов, предусмотренных на изучение отдельных учебных предметов обязательной части;
- введение специально разработанных учебных курсов, обеспечивающих интересы и потребности участников образовательных отношений, в том числе этнокультурные;
- другие виды учебной, воспитательной, спортивной и иной деятельности обучающихся.

В интересах детей с участием обучающихся и их семей могут разрабатываться индивидуальные учебные планы, в рамках которых формируется индивидуальная траектория развития обучающегося (содержание учебных предметов, курсов, модулей, темп и формы образования). Для основного общего образования ГБОУ СОШ им. П.В. Кравцова с. Старопохвистнево выбран 2 вариант примерного недельного учебного плана для общеобразовательных организаций, в которых обучение ведется на русском языке с учетом максимального числа часов.

При проведении занятий по иностранному языку (5–9 кл.), технологии (5–9 кл.), информатике, а также по физике и химии (во время проведения практических занятий) может осуществляться деление классов на две группы с учетом норм по предельно допустимой наполняемости групп.

Основной формой организации обучения в школе является классно-урочная система.

Количество часов, отведенных на освоение обучающимися 5 - 9 классов учебного плана общеобразовательного учреждения, состоящего из обязательной части и части, формируемой участниками образовательных отношений, не превышает величину недельной образовательной нагрузки.

Недельный учебный план основного общего образования

| Предметные области | Учебные предметы | Количество часов в неделю | | | | |
|------------------------------|---|---------------------------|---|---|---|---|
| | | Классы | 5 | 6 | 7 | 8 |
| | Обязательная часть | | | | | |
| Русский язык и литература | Русский язык | 5 | 6 | 4 | 3 | 3 |
| | Литература | 3 | 3 | 2 | 2 | 3 |
| Иностранный язык | Иностранный язык (английский) | 3 | 3 | 3 | 3 | 3 |
| Математика и информатика | Математика | 5 | 5 | | | |
| | Математика (модуль «Алгебра», модуль «Геометрия») | | | 3 | 3 | 3 |
| | | | | | 2 | 2 |
| | Информатика | 1 | 1 | 2 | 1 | 1 |
| Общественно-научные предметы | История России. Всеобщая история. | 2 | 2 | 2 | 2 | 3 |

| | | | | | | |
|--|---|-----------|-----------|-----------|-----------|-----------|
| | Обществознание | | 1 | 1 | 1 | 1 |
| | География | 1 | 1 | 2 | 2 | 2 |
| Естественно-научные предметы | Физика | | | 2 | 2 | 3 |
| | Химия | | | | 2 | 2 |
| | Биология | 1 | 1 | 1 | 2 | 2 |
| Искусство | Музыка | 1 | 1 | 1 | 1 | |
| | Изобразительное искусство | 1 | 1 | 1 | 1 | |
| Технология | Технология | 2 | 2 | 2 | 1 | |
| Физическая культура и основы безопасности жизнедеятельности | Физическая культура | 3 | 3 | 3 | 3 | 3 |
| | Основы безопасности жизнедеятельности (ОБЖ) | | | 1 | 1 | 1 |
| Основы духовно-нравственной культуры народов России | Основы духовно-нравственной культуры народов России | 1 | | | | |
| Итого: | | 28 | 30 | 31 | 32 | 32 |
| Часть, формируемая участниками образовательных отношений | | | | | | |
| Обществознание | | 1 | | | | |
| История Самарского края | | | | 1 | 1 | |
| Предпрофильная подготовка «Профессиональные интересы и склонности» | | | | | | 1 |
| Максимально допустимая недельная нагрузка при 5-дневной учебной неделе | | 29 | 30 | 32 | 33 | 33 |

Помимо учебного плана составляется план, регламентирующий занятия внеурочной деятельности. План внеурочной деятельности определяет состав и структуру направлений, формы организации, объем внеурочной деятельности на уровне основного общего образования (до 1750 часов за пять лет обучения) с учетом интересов обучающихся и возможностей организации, осуществляющей образовательную деятельность. **Внеурочная деятельность** в соответствии с требованиями ФГОС ООО организуется по основным направлениям развития личности (духовно-нравственное, социальное, общеинтеллектуальное, общекультурное, спортивно-оздоровительное и т. д.).

Содержание данных занятий формируется с учетом пожеланий обучающихся и их родителей (законных представителей) и осуществляется посредством различных форм организации, отличных от урочной системы обучения, таких как экскурсии, кружки, секции, круглые столы, конференции, диспуты, школьные научные общества, олимпиады, конкурсы, соревнования, поисковые и научные исследования, общественно полезные практики и т. д.

При организации внеурочной деятельности обучающихся используются возможности организаций дополнительного образования, культуры, спорта. В период каникул для продолжения внеурочной деятельности используются возможности специализированных лагерей, тематических лагерных смен, летних школ.

3.1.1. Календарный учебный график

Календарный учебный график составляется с учетом мнений участников образовательных отношений, учетом региональных и этнокультурных традиций, с учетом плановых мероприятий учреждений культуры региона. При составлении календарного учебного графика учитываются различные подходы при составлении графика учебного процесса система организации учебного года - четвертная.

Календарный учебный график реализации образовательной программы составляется в соответствии с Федеральным законом «Об образовании в Российской Федерации» (п. 10, ст. 2).

Календарный учебный график реализации образовательной программы составляется образовательной организацией самостоятельно с учетом требований СанПиН и мнения участников образовательного процесса.

Начало учебного года – 1 сентября.

Продолжительность учебной недели в 5-9 классах – 5 дней.

Школа работает в одну смену.

Начало занятий - 9.00 часов, окончание уроков – согласно расписанию.

Образовательная недельная нагрузка равномерно распределяется в течение учебной недели, при этом объем максимальной допустимой нагрузки в течение дня, как правило, составляет:

- для обучающихся 5-7 классов – не более 7 уроков;
- для обучающихся 8-9 классов – не более 8 уроков.

Расписание уроков составляется отдельно для обязательных и дополнительных (групповых, индивидуальных), внеурочных занятий.

Дополнительные занятия планируются на дни с наименьшим количеством обязательных уроков. Между началом дополнительных занятий и последним уроком организуется перерыв продолжительностью не менее 45 минут.

Продолжительность учебного года основного общего образования составляет 34 недели. Количество учебных занятий за 5 лет не может составлять менее 5267 часов и более 6020 часов. Минимальное число часов в неделю в 5, 6 и 7 классах при 34 учебных неделях составляет 28, 30 и 31 час соответственно. Минимальное число часов в неделю в 8 и 9 классе при 34 учебных неделях составляет 32 и 33 часа соответственно.

Продолжительность каникул в течение года – 30 дней: осенние – 8 дней, зимние – 14 дней, весенние – 8 дней. Продолжительность урока в основной школе составляет 40 минут.

Сроки проведения промежуточных аттестаций:

- промежуточная аттестация во 5-9 классах проводится по четвертям (полугодиям) в соответствии с положением о промежуточной аттестации ГБОУ СОШ им.П.В.Кравцова с.Старопохвистнево и Уставом школы;
- годовая промежуточная аттестация во 5-8 классах по обязательным предметам учебного плана (русский язык и математика) проводится в конце последней четверти в соответствии с утвержденным расписанием.
- годовая промежуточная аттестация в 5-8 классах по предметам по выбору образовательного учреждения (5-7 классы) и по выбору учащихся (8 класс) проводится в качестве отдельной процедуры, независимо от результатов четвертной (полугодовой) аттестации в сроки с 27 по 30 мая;

3.1.2. План внеурочной деятельности

План внеурочной деятельности представляет собой описание целостной системы функционирования образовательной организации в сфере внеурочной деятельности.

План внеурочной деятельности является одним из основных организационных механизмов реализации основной образовательной программы начального, основного и среднего общего образования ГБОУ СОШ им. П.В. Кравцова с. Старопохвистнево.

Разработанный план внеурочной деятельности определяет состав и структуру направлений, формы организации, объем внеурочной

деятельности.

В соответствии с требованиями Стандарта **внеурочная деятельность** организуется по направлениям развития личности (духовно-нравственное, физкультурно-спортивное и оздоровительное, социальное, общеинтеллектуальное, общекультурное).

Организация занятий по направлениям внеурочной деятельности является неотъемлемой частью образовательного процесса в образовательном учреждении. Внеурочная деятельность реализуется в формах, отличных от урочных на основании запросов обучающихся и выбора родителей, с учетом имеющихся кадровых и материально-технических условий. Для удовлетворения индивидуальных потребностей обучающихся также привлекаются социальные партнеры школы – ЦВР «Эврика» и ДЮСШ ГБОУ СОШ им. Н.С. Доровского с. Подбельск.

Время, отведённое на внеурочную деятельность, не учитывается при определении максимально допустимой недельной нагрузки обучающихся, но учитывается при определении объёмов финансирования, направляемых на реализацию основной образовательной программы.

Организация жизни ученических сообществ является важной составляющей внеурочной деятельности, направлена на формирование у школьников российской гражданской идентичности и таких компетенций, как:

- компетенции конструктивного, успешного и ответственного поведения в обществе с учетом правовых норм, установленных российским законодательством;
- социальная самоидентификация обучающихся посредством лично значимой и общественно приемлемой деятельности, приобретение знаний о социальных ролях человека;
- компетенции в сфере общественной самоорганизации, участия в общественно значимой совместной деятельности.

Организация жизни ученических сообществ происходит:

- в рамках внеурочной деятельности в ученическом классе, общешкольной внеурочной деятельности, в сфере школьного ученического самоуправления, участия в детско-юношеских общественных объединениях, созданных в школе и за ее пределами;
- через приобщение обучающихся к общественной деятельности и школьным традициям, участие обучающихся в деятельности производственных, творческих объединений, благотворительных организаций;
- через участие в экологическом просвещении сверстников, родителей, населения, в благоустройстве школы, класса, сельского поселения, в ходе партнерства с общественными организациями и объединениями.

План внеурочной деятельности ГБОУ СОШ им. П.В. Кравцова с. Старопохвистнево включает:

1. План организации деятельности ученических сообществ, в том числе ученических классов, разновозрастных объединений по интересам, детских общественных объединений:
 - 1.1. План организации деятельности ученических классов (Приложение 1.1.);

- 1.2. План организации деятельности Совета обучающихся (Приложение 1.2.);
- 1.3. План организации деятельности отряда юных инспекторов дорожного движения (ЮИД) (Приложение 1.3.);
- 1.4. План организации деятельности школьного «Пресс-центра» (Приложение 1.4.);
2. План внеурочной деятельности по учебным предметам образовательной программы (Приложение 2.)
3. План организационного обеспечения учебной деятельности (взаимодействие с родителями по обеспечению успешной реализации образовательной программы) (Приложение 3.)
4. Планы работы по обеспечению благополучия обучающихся в пространстве общеобразовательной школы:
 - 4.1. План работы по профилактике экстремизма и воспитанию толерантности (Приложение 4.1.)
 - 4.2. План работы по профилактике суицидального поведения (Приложение 4.2.)
 - 4.3. План работы по профилактике наркомании (Приложение 4.3.)
 - 4.4. План работы по профилактике негативных зависимостей (Приложение 4.4.)
 - 4.5. План мероприятий по обеспечению информационной безопасности детей в сети Интернет (Приложение 4.5.)
 - 4.6. План основных мероприятий по профилактике безнадзорности и правонарушений (Приложение 4.6.)
 - 4.7. План работы по профилактике коррупционного поведения (Приложение 4.7.)
 - 4.8. План работы по профилактике терроризма (Приложение 4.8.)
5. План профориентационной работы (Приложение 5.)
6. План воспитательных мероприятий (Приложение 6.)
7. План мероприятий по экологическому воспитанию (Приложение 7.)

Программы внеурочной деятельности:

- клуб «ЮИД»
- студия «Пресс-центр»
- кружок «Секреты русского языка»
- кружок «Все тайны и загадки мира»
- кружок «Занимательная математика»
- кружок «Математика вокруг нас»
- кружок «Магия математики»
- клуб «Дорогою добра»
- кружок « Информационная безопасность»

- кружок «Музыкальная студия»
- кружок «За страницами учебника математики»
- кружок «От слова к тексту»
- кружок «Функциональная грамотность»
- кружок «Английский с увлечением»
- кружок «Юный физик»
- кружок «КТД»
- секции «Пионербол», «Футбол», «Волейбол», «Баскетбол», ГТО, Спортивные игры
- Студия «Проектная деятельность»
- Шахматная гостиная «Шахматы»
- Кружок «Разработка приложений виртуальной и дополнительной реальности: 3D – моделирование и программирование»
- Кружок «Геоинформационные системы»
- Кружок «Программирование мультимедийных объектов на языке программирования Scratch»

Воспитательно-образовательная программа «Я – гражданин России»

Предпрофильные курсы:

«Юный физик»

«Бизнес и предприятие»

«Биология для любознательных»

«Практическая география»

«Химия для любознательных»

«История в лицах»

«Основы программирования на языке Python на примере программирования беспилотного летательного аппарата»

«Профессиональные интересы и склонности»

Коррекционные занятия с учащимися с ООП:

Психокоррекционные занятия

Логопедические занятия

Ритмика

Содержание плана внеурочной деятельности. Количество часов, выделяемых на внеурочную деятельность, составляет за 5 лет обучения на этапе основной школы не более 1750 часов, в год – не более 350 часов.

Величина недельной образовательной нагрузки (количество занятий), реализуемой через внеурочную деятельность, определяется за пределами количества часов, отведенных на освоение обучающимися учебного плана, но не более 10 часов. Для недопущения перегрузки обучающихся допускается перенос образовательной нагрузки, реализуемой через внеурочную деятельность, на периоды каникул, но не более 1/2 количества часов. Внеурочная деятельность в каникулярное время может реализовываться в рамках тематических программ (лагерь с дневным пребыванием на базе общеобразовательной организации или на базе загородных детских центров, в походах, поездках и т. д.).

При этом расходы времени на отдельные направления плана внеурочной деятельности могут отличаться:

– на деятельность ученических сообществ и воспитательные мероприятия целесообразно еженедельно предусмотреть от 2 до 3 часов, при этом при подготовке и проведении коллективных дел масштаба ученического коллектива или общешкольных мероприятий за 1–2 недели может быть использовано до 20 часов (бюджет времени, отведенного на реализацию плана внеурочной деятельности);

– на внеурочную деятельность по учебным предметам еженедельно – от 1 до 2 часов,

– на организационное обеспечение учебной деятельности еженедельно – до 1 часа,

– на осуществление педагогической поддержки социализации обучающихся еженедельно – от 1 до 2 часов,

– на обеспечение благополучия школьника еженедельно – от 1 до 2 часов.

В зависимости от задач на каждом этапе реализации образовательной программы количество часов, отводимых на внеурочную деятельность, может изменяться. Так, например, в 5 классе для обеспечения адаптации обучающихся к изменившейся образовательной ситуации может быть выделено больше часов, чем в 6 или 7 классе, либо в 8 классе – в связи с организацией предпрофильной подготовки и т. д. Выделение часов на внеурочную деятельность может различаться в связи необходимостью преодоления противоречий и разрешения проблем, возникающих в том или ином ученическом коллективе.

В зависимости от решения педагогического коллектива, родительской общественности, интересов и запросов детей и родителей в образовательной организации могут реализовываться различные модели примерного плана внеурочной деятельности:

- модель плана с преобладанием общественной самоорганизации обучающихся;
- модель плана с преобладанием педагогической поддержки обучающихся;
- модель плана с преобладанием работы по обеспечению благополучия обучающихся в пространстве общеобразовательной школы;
- модель плана с преобладанием воспитательных мероприятий;
- модель плана с преобладанием учебно-познавательной деятельности, когда наибольшее внимание уделяется внеурочной деятельности по учебным предметам и организационному обеспечению учебной деятельности.

Организация жизни ученических сообществ является важной составляющей внеурочной деятельности, направлена на формирование у школьников российской гражданской идентичности и таких компетенций, как:

- компетенции конструктивного, успешного и ответственного поведения в обществе с учетом правовых норм, установленных российским законодательством;
- социальная самоидентификация обучающихся посредством лично значимой и общественно приемлемой деятельности, приобретение знаний социальных ролях человека;
- компетенции в сфере общественной самоорганизации, участия в общественно значимой совместной деятельности.

Организация жизни ученических сообществ может происходить:

- в рамках внеурочной деятельности в ученическом классе, общешкольной внеурочной деятельности, в сфере школьного ученического самоуправления, участия в детско-юношеских общественных объединениях, созданных в школе и за ее пределами;
- через приобщение обучающихся к общественной деятельности и школьным традициям, участие обучающихся в деятельности производственных, творческих объединений, благотворительных организаций;
- через участие в экологическом просвещении сверстников, родителей, населения, в благоустройстве школы, класса, сельского поселения, города, в ходе партнерства с общественными организациями и объединениями.

3.2. Система условий реализации основной образовательной программы

3.2.1. Описание кадровых условий реализации основной образовательной программы основного общего образования включает

- характеристику укомплектованности образовательного учреждения;
- описание уровня квалификации работников образовательного учреждения и их функциональные обязанности;
- описание реализуемой системы непрерывного профессионального развития и повышения квалификации педагогических работников.

Кадровое обеспечение реализации основной образовательной программы основного общего образования строится по схеме: должность – должностные обязанности – количество работников в образовательной организации (требуется/имеется) – уровень работников образовательной организации: требования к уровню квалификации, фактический уровень.

Кадровое обеспечение реализации основной образовательной программы основного общего образования

| Должность | Должностные обязанности | Количество работников в ОУ (требуется/имеется) | Уровень квалификации работников ОУ | |
|--|--|--|---|---|
| | | | Требования к уровню квалификации | Фактический |
| Руководитель образовательного учреждения | Обеспечивает системную образовательную и административно-хозяйственную работу образовательного учреждения. | 0/1 | Высшее профессиональное образование по направлениям подготовки "Государственное и муниципальное управление", "Менеджмент", "Управление персоналом" и стаж работы на педагогических должностях не менее 5 лет, или высшее профессиональное образование и дополнительное профессиональное образование в области государственного и муниципального управления или менеджмента и экономики и стаж работы на педагогических или руководящих должностях не менее 5 лет. | Высшее педагогическое образование, дополнительное профессиональное образование по направлению «Управление сельским образовательным центром». Стаж работы – 37 лет |
| Заместитель директора по учебно-воспитательной | Координирует работу преподавателей, | 0/1 | Высшее профессиональное образование по направлениям | Высшее педагогическое образование, |

| | | | | |
|--------------------------------------|---|------|---|---|
| работе | воспитателей, разработку учебно-методической и иной документации. Обеспечивает совершенствование методов организации образовательного процесса. Осуществляет контроль за качеством образовательного процесса. | | подготовки "Государственное и муниципальное управление", "Менеджмент", "Управление персоналом" и стаж работы на педагогических должностях не менее 5 лет, или высшее профессиональное образование и дополнительное профессиональное образование в области государственного и муниципального управления или менеджмента и экономики и стаж работы на педагогических или руководящих должностях не менее 5 лет. | дополнительное профессиональное образование по направлению «Управление изменениями в образовательном процессе» стаж работы – 24 года |
| Учителя русского языка и литературы: | Осуществляет обучение и воспитание обучающихся, способствует формированию общей культуры личности, социализации, осознанного выбора и освоения образовательных программ. | 0/17 | Высшее профессиональное образование или среднее профессиональное образование по направлению подготовки "Образование и педагогика" или в области, соответствующей преподаваемому предмету, без предъявления требований к стажу работы, либо высшее профессиональное образование или среднее профессиональное образование и дополнительное профессиональное образование по направлению деятельности в | <ul style="list-style-type: none"> ➤ высшее педагогическое стаж работы – 39 высшая категория ➤ высшее педагогическое стаж работы – 28 высшая категория ➤ высшее педагогическое стаж работы – 22 высшая категория |
| Учителя английского языка: | | | | <ul style="list-style-type: none"> ➤ высшее педагогическое стаж работы – 18 высшая категория ➤ высшее педагогическое стаж работы – 14 |

| | | | | |
|-----------------------------------|--|--|--|---|
| | | | образовательном учреждении без предъявления требований к стажу работы. | первая категория ➤ высшее педагогическое стаж работы – 13 первая категория |
| Учителя математики: | | | | ➤ высшее педагогическое стаж работы – 25 высшая категория ➤ высшее педагогическое стаж работы – 3 |
| Учителя истории, обществознания: | | | | ➤ высшее педагогическое стаж работы – 16 высшая категория ➤ высшее педагогическое стаж работы – 1 |
| Учитель географии: | | | | ➤ высшее педагогическое стаж работы – 5 соответствие |
| Учитель биологии и химии: | | | | ➤ высшее педагогическое стаж работы – 11 высшая категория |
| Учитель физики: | | | | ➤ высшее педагогическое стаж работы – 36 высшая категория ➤ высшее педагогическое стаж работы – 5 соответствие |
| Учитель музыки и изобразительного | | | | ➤ высшее педагогическое стаж работы – 9 |

| | | | | |
|-----------------------------------|---|-----|--|--|
| искусства: | | | | |
| Учитель технологии | | | | ➤ высшее педагогическое стаж работы – 8 |
| Учителя физической культуры и ОБЖ | | | | ➤ высшее педагогическое стаж работы – 24 первая категории ➤ высшее педагогическое стаж работы – 15 высшая категории |
| Библиотекарь | Обеспечивает доступ обучающихся к информационным ресурсам, участвует в их духовно-нравственном воспитании, профорientации и социализации, содействует формированию информационной компетентности обучающихся. | 0/1 | Высшее или среднее профессиональное образование по специальности "Библиотечно-информационная деятельность" | ➤ высшее ➤ стаж работы – 5 |

Профессиональное развитие и повышение квалификации педагогических работников

| № | Должность | Дата присвоения квалификационной категории | Присвоенная квалификационная категория (высшая, первая, | Перспективный план аттестации педагогических работников | | | | | |
|---|-----------|--|---|---|---------|---------|---------|---------|---------|
| | | | | 2019 г. | 2020 г. | 2021 г. | 2022 г. | 2023 г. | 2024 г. |
| | | | | | | | | | |

| | | | соответствует занимаемой должности) | | | | | | |
|----|--|--|---|-------------|--|----------|---------------|------------|------------|
| 1 | Руководитель | | | декабрь | | | | | |
| 2 | Зам. руководителя по УВР | 27.12.2018 | Высшая | | | | | 27 декабря | |
| 3 | Учителя физики и географии | 26.02.2018 | Высшая | | | | | 26 февраля | |
| | | 23.06.2017 | соответствие | | | | 21 июня | | |
| 4 | Учителя математики | 25.09.2014 | Высшая | 25 сентября | | | | | |
| | | Стаж работы в ОУ – менее 2-х лет | | | | | сентябрь | | |
| 5 | Учителя русского языка и литературы | 23.11.2017 | Высшая | | | | | 23 ноября | |
| | | 22.12.2016 | Высшая | | | | 22 декабря | | |
| | | 27.12.2018 | Высшая | | | | | | 27 декабря |
| 6 | Учителя истории и обществознания | 27.12.2018 | Высшая | | | | | 27 декабря | |
| | | молодой педагог | | | | сентябрь | | | |
| 7 | Учителя английского языка | 28.05.2015 | Высшая | | | 28 мая | | | |
| | | 26.02.2018 | Первая | | | | | 26 февраля | |
| | | 27.12.2018 | Первая | | | | | | 27 декабря |
| 8 | Учителя физической культуры | 27.06.2019 | Высшая | | | | | | 27 июня |
| | | 07.12.2018 | Первая | | | | | | 7 декабря |
| 9 | Учитель биологии и химии | 25.12.2014 | Высшая | 25 декабря | | | | | |
| 10 | Учитель музыки и ИЗО | Стаж работы в ОУ – менее 2-х лет | | декабрь | | | | | |
| 11 | Учитель технологии | Стаж работы в ОУ – менее 2-х лет | | | | | сентябрь | | |

Для достижения результатов основной образовательной программы в ходе ее реализации предполагается оценка качества и результативности деятельности педагогических работников с целью коррекции их деятельности, а также определения стимулирующей части фонда оплаты труда.

Критерии оценки результативности деятельности педагогических работников. Результативность деятельности может оцениваться по схеме:

- критерии оценки,
- содержание критерия,
- показатели/индикаторы.

Показатели и индикаторы разработаны на основе планируемых результатов (в том числе для междисциплинарных программ) и в соответствии со спецификой основной образовательной программы образовательной организации. Они отражают динамику образовательных достижений обучающихся, в том числе формирования УУД, а также активность и результативность их участия во внеурочной деятельности, образовательных, творческих и социальных, в том числе разновозрастных, проектах, школьном самоуправлении, волонтерском движении. Обобщенная оценка личностных результатов учебной деятельности обучающихся может осуществляться в ходе различных мониторинговых исследований. При оценке качества деятельности педагогических работников учитываются востребованность услуг учителя (в том числе внеурочных) учениками и родителями; использование учителями современных педагогических технологий, в том числе ИКТ и здоровьесберегающих; участие в методической и научной работе; распространение передового педагогического опыта; повышение уровня профессионального мастерства; работа учителя по формированию и сопровождению индивидуальных образовательных траекторий обучающихся; руководство проектной деятельностью обучающихся; взаимодействие со всеми участниками образовательных отношений.

Ожидаемый результат повышения квалификации – профессиональная готовность работников образования к реализации ФГОС:

- **обеспечение** оптимального вхождения работников образования в систему ценностей современного образования;
- **принятие** идеологии ФГОС общего образования;
- **освоение** новой системы требований к структуре основной образовательной программы, результатам ее освоения и условиям реализации, а также системы оценки итогов образовательной деятельности обучающихся;
- **овладение** учебно-методическими и информационно-методическими ресурсами, необходимыми для успешного решения задач ФГОС.

Одним из условий готовности образовательной организации к реализации ФГОС основного общего образования является создание системы методической работы, обеспечивающей сопровождение деятельности педагогов на всех этапах реализации требований ФГОС.

Организация методической работы планируется по следующей форме: мероприятия, сроки исполнения, ответственные, обсуждение результатов.

При этом используются мероприятия:

1. Семинары, посвященные содержанию и ключевым особенностям ФГОС ООО.
2. Тренинги для педагогов с целью выявления и соотнесения собственной профессиональной позиции с целями и задачами ФГОС ООО.
3. Заседания методических объединений учителей, воспитателей по проблемам введения ФГОС ООО.
4. Конференции участников образовательных отношений и социальных партнеров образовательной организации по итогам разработки основной образовательной программы, ее отдельных разделов, проблемам апробации и введения ФГОС ООО.
5. Участие педагогов в разработке разделов и компонентов основной образовательной программы образовательной организации.
6. Участие педагогов в разработке и апробации оценки эффективности работы в условиях внедрения ФГОС ООО и новой системы оплаты труда.
7. Участие педагогов в проведении мастер-классов, круглых столов, стажерских площадок, «открытых» уроков, внеурочных занятий и мероприятий по отдельным направлениям введения и реализации ФГОС ООО.

Подведение итогов и обсуждение результатов мероприятий осуществляются в разных формах: совещания при директоре, заседания педагогического и методического советов, решения педагогического совета, презентации, приказы, инструкции, рекомендации.

Организация методической работы в рамках реализации ФГОС в основной школе на 2019-2024 гг.

| Мероприятие | Сроки исполнения | Ответственные | Поведение итогов, обсуждение результатов |
|---|-------------------------|-----------------------|---|
| Семинары, посвященные содержанию и ключевым особенностям ФГОС | | | |
| «Методическая работа учителя как необходимое условие реализации ФГОС» | ежегодно | Зам. директора по УВР | Заседание ШМС |
| «Современные образовательные технологии как средство реализации ФГОС» | ежегодно | Зам. директора по УВР | Заседание ШМС |
| «Информационно-коммуникационные технологии в школьном | ежегодно | Зам. директора по | Заседание ШМС |

| | | | |
|--|--|--------------------------------|--|
| образовании. Опыт работы учителей». | | УВР | |
| «Технологии формирующего оценивания достижений обучающихся. Опыт работы» | ежегодно | Руководители МО | Заседания ШМС |
| «Программа воспитания классного руководителя. Опыт работы» | ежегодно | Руководитель МО | Заседание ШМС, МО классных руководителей |
| Тренинги для педагогов с целью выявления и соотнесения собственной профессиональной позиции с целями и задачами ФГОС. | | | |
| Изучение направлений деятельности педагогов (тема самообразования). | В течение года | Зам. директора по УВР | Рекомендации |
| Консультирование педагогов с целью ликвидации затруднений в педагогической деятельности. | По необходимости | Зам. директора по УВР | Рекомендации |
| Методическая помощь учителям по созданию системы уроков в соответствии с требованиями ФГОС ООО. | По необходимости | Зам. директора по УВР | Рекомендации |
| Конференция участников образовательных отношений и социальных партнеров ОУ по итогам разработки основной образовательной программы, ее отдельных разделов, проблемам апробации и введения ФГОС. | | | |
| Согласование основной образовательной программы ФГОС ООО. | При внесении изменений | Администрация | Приказы |
| Участие педагогов в разработке разделов и компонентов основной образовательной программы образовательной организации | | | |
| Разработка программ внеурочной деятельности | В соответствии с запросами участников образовательных | Председатель рабочей группы | Заседание рабочей группы |

| | | | |
|--|-------------------|-----------------|---|
| | отношений | | |
| Корректировка программ отдельных учебных курсов | По необходимости | Руководитель МО | Программы, рекомендации |
| Участие педагогов в разработке и апробации оценки эффективности работы в условиях внедрения ФГОС и НСОТ. | | | |
| «Результаты деятельности педагогического коллектива по реализации ФГОС ООО и совершенствованию образовательных отношений». | Ежегодно | Администрация | Августовский педагогический совет, приказы |
| Участие педагогов в проведении мастер-классов, круглых столов, стажерских площадок, «открытых» уроков, внеурочных занятий и мероприятий по отдельным направлениям введения и реализации ФГОС. | | | |
| «Обучение в сотрудничестве, использование игровых методов» | 2019-2020 уч. год | Педагоги | Мастер-класс, презентация, публикации, рекомендации |
| «Технология развития критического мышления» | | | |
| «Современные образовательные технологии как средство реализации ФГОС» | | | |
| «Семья и школа. Пути сотрудничества в вопросах духовно-нравственного развития и воспитания школьника в ходе реализации ФГОС.» | 2021-2022 уч. год | Педагоги | Мастер-класс, презентация, публикации, рекомендации |
| «Компетентностный подход в обучении» | | | |
| Становление коммуникативной компетентности обучающихся в ходе проектно-исследовательской деятельности. | | | |
| Формирование ключевых образовательных компетенций на уроках. | 2022-2023уч.год | Педагоги | Мастер-класс, презентация, |
| Возрастные особенности познавательного компонента УУД в основной | | | |

| | | | |
|--|-------------------|----------|--|
| школе. | | | публикации, рекомендации |
| «Индивидуально – групповые формы работы на уроках» | | | |
| «Системно-деятельностный подход: от теории к практике» | 2023-2024 уч. год | Педагоги | Мастер-класс, презентация, публикации, рекомендации |
| «Опыт осуществления проектной деятельности во внеурочное время» | | | |
| «Новые формы проведения уроков. Выполнение требований ФГОС второго поколения» | | | |
| Открытые мини-уроки с использованием технологий и форм обучения, отвечающих ФГОС. Деятельностный подход в образовательных отношениях | Ежегодно | Педагоги | Анализ, рекомендации |

3.2.2. Психолого-педагогические условия реализации основной образовательной программы основного общего образования

Требованиями Стандарта к психолого-педагогическим условиям реализации основной образовательной программы основного общего образования являются (п. 25 Стандарта):

- обеспечение преемственности содержания и форм организации образовательных отношений по отношению к начальной ступени общего образования с учетом специфики возрастного психофизического развития обучающихся, в том числе особенностей перехода из младшего школьного возраста в подростковый;
- формирование и развитие психолого-педагогической компетентности участников образовательных отношений;
- обеспечение вариативности направлений и форм, а также диверсификации уровней психолого-педагогического сопровождения участников образовательных отношений.

При организации психолого-педагогического сопровождения участников образовательных отношений на уровне основного общего образования выделяются следующие уровни психолого-педагогического сопровождения: индивидуальное, групповое, на уровне класса, на уровне образовательной организации.

Основными формами психолого-педагогического сопровождения выступают:

- диагностика, направленная на определение особенностей статуса обучающегося, которая проводится на этапе перехода ученика на следующий уровень образования и в конце каждого учебного года;

- консультирование педагогов и родителей, которое осуществляется учителем и психологом с учетом результатов диагностики, а также администрацией образовательной организации;
- профилактика, экспертиза, развивающая работа, просвещение, коррекционная работа, осуществляемая в течение всего учебного времени.

К основным направлениям психолого-педагогического сопровождения относятся:

- сохранение и укрепление психологического здоровья;
- мониторинг возможностей и способностей обучающихся;
- психолого-педагогическая поддержка участников олимпиадного движения;
- формирование у обучающихся понимания ценности здоровья и безопасного образа жизни;
- развитие экологической культуры;
- выявление и поддержка детей с особыми образовательными потребностями и особыми возможностями здоровья;
- формирование коммуникативных навыков в разновозрастной среде и среде сверстников;
- поддержка детских объединений и ученического самоуправления;
- выявление и поддержка детей, проявивших выдающиеся способности.

Для оценки профессиональной деятельности педагога в образовательной организации используется модель оценки базовых компетентностей педагога.

Модель аналитической таблицы для оценки базовых компетентностей педагогов

| № | Базовые компетентности педагога | Характеристики компетентностей | Показатели оценки компетентности |
|------------------------|---------------------------------------|---|--|
| I. Личностные качества | | | |
| 1.1. | Вера в силы и возможности обучающихся | Данная компетентность является выражением гуманистической позиции педагога. Она отражает основную задачу педагога – раскрывать потенциальные возможности ученика. Данная компетентность определяет позицию педагога в отношении успехов | – Умение создавать ситуацию успеха для обучающихся; – Умение осуществлять грамотное педагогическое оценивание, мобилизующее академическую активность; |

| | | | |
|------|---|---|---|
| | | обучающихся. Вера в силы и возможности обучающихся снимает обвинительную позицию в отношении ученика, свидетельствует о готовности поддерживать ученика, искать пути и методы, отслеживающие успешность его деятельности. Вера в силы и возможности ученика есть отражение любви к обучающемуся. По иному можно сказать, что любить ребенка, значит верить в его возможности, создавать условия для разворачивания этих сил в образовательной деятельности. | <ul style="list-style-type: none"> – Умение находить положительные стороны у каждого обучающегося, строить образовательный процесс с опорой на эти стороны, поддерживать позитивные силы развития; – Умение разрабатывать индивидуально-ориентированные образовательные проекты. |
| 1.2. | Интерес к внутреннему миру обучающихся | Интерес к внутреннему миру обучающихся предполагает не просто знания их индивидуальных и возрастных особенностей, но и выстраивание всей педагогической деятельности с опорой на индивидуальные особенности обучающихся. Данная компетентность определяет все аспекты педагогической деятельности | <ul style="list-style-type: none"> – Умение составить устную и письменную характеристику обучающихся, отражающую разные аспекты его внутреннего мира; – Умения выяснить индивидуальные предпочтения (индивидуальные образовательные потребности), возможности ученика, трудности, с которыми он сталкивается; – Умение построить индивидуализированную образовательную программу; – Умение показать личностный смысл обучения с учетом индивидуальных характеристик внутреннего мира. |
| 1.3. | Открытость к принятию других позиций, точек зрения (неидеологизированное) | Открытость к принятию других позиций и точек зрения предполагает, что педагог не считает единственно правильной свою точку зрения. Он интересуется мнением других и готов их поддерживать в случаях достаточной аргументации. Педагог готов гибко | <ul style="list-style-type: none"> – Убежденность, что истина может быть не одна; – Интерес к мнениям и позициям других – Учет других точек зрения в процессе оценивания обучающихся |

| | | | |
|--|---|--|--|
| | мышление педагога) | реагировать на высказывания обучающегося, включая изменение собственной позиции. | |
| 1.4. | Общая культура | Определяет характер и стиль педагогической деятельности. Заключается в знаниях педагога об основных формах материальной и духовной жизни человека. Определяет, во многом, успешность педагогического общения, позицию педагога в глазах обучающихся. | <ul style="list-style-type: none"> – Ориентация в основных сферах материальной и духовной жизни; – Знание материальных и духовных интересов молодежи; – Возможность продемонстрировать свои достижения; – Руководство кружками и секциями. |
| 1.5. | Эмоциональная устойчивость | Определяет характер отношений в учебном процессе, особенно в ситуациях конфликта. Способствует сохранению объективности оценки обучающихся. Определяет эффективность владения классом. | <ul style="list-style-type: none"> – В трудных ситуациях педагог сохраняет спокойствие; – Эмоциональный конфликт не влияет на объективность оценки; – Не стремится избежать эмоционально-напряженных ситуаций. |
| 1.6. | Позитивная направленность на педагогическую деятельность. Уверенность в себе | В основе данной компетентности лежит вера в собственные силы, собственную эффективность. Способствует позитивным отношениям с коллегами и обучающимися. Определяет позитивную направленность на педагогическую деятельность. | <ul style="list-style-type: none"> – Осознание целей и ценностей педагогической деятельности, – Позитивное настроение, – Желание работать, – Высокая профессиональная самооценка. |
| II. Постановка целей и задач педагогической деятельности | | | |
| 2.1. | Умение перевести тему урока в педагогическую задачу | Основная компетенция, обеспечивающая эффективное целеполагание в учебном процессе. Обеспечивает реализацию «субъект-субъектного» подхода, ставит ученика в позицию субъекта деятельности, лежит в | <ul style="list-style-type: none"> – Знание образовательных стандартов и реализующих их программ; – Осознание нетождественности темы урока и цели урока; |

| | | | |
|-------------------------------------|--|---|--|
| | | основе формирования творческой личности. | – Владение конкретным набором способов перевода темы в задачу. |
| 2.2. | Умение ставить педагогические цели и задачи сообразно возрастным и индивидуальным особенностям обучающихся | Данная компетентность является конкретизацией предыдущей. Она направлена на индивидуализацию обучения и благодаря этому связана с мотивацией и общей успешностью. | – Знание возрастных особенностей обучающегося; – Владение методами перевода цели в учебную задачу на конкретном возрасте. |
| III. Мотивация учебной деятельности | | | |
| 3.1. | Умение обеспечить успех в деятельности | Компетентность позволяющая обучаемому поверить в свои силы, утвердить себя в глазах окружающих, один из главных способов обеспечить позитивную мотивацию учения. | – Знания возможностей конкретных учеников; – Постановка учебных задач, в соответствии с возможностями ученика; – Демонстрация успехов обучающихся родителям, одноклассникам. |
| 3.2. | Компетентность в педагогическом оценивании | Педагогическое оценивание служит реальным инструментом осознания обучающимся своих достижений и недоработок. Без знания своих результатов невозможно обеспечить субъектную позицию в образовании. | – Знание многообразия педагогических оценок; – Знакомство с литературой по данному вопросу; – Владение (применение) различными методами оценивания. |
| 3.3. | Умение превращать учебную задачу в лично-значимую | Это одна из важнейших компетентностей, обеспечивающих мотивацию учебной деятельности. | – Знание интересов учащихся, их внутреннего мира; – Ориентация в культуре, Умение показать роль и значение изучаемого |

| | | | |
|-----------------------------------|---|---|--|
| | | | материала в реализации личных планов. |
| IV. Информационная компетентность | | | |
| 4.1. | Компетентность в предмете преподавания | Глубокое знание предмета преподавания, сочетающееся с общей культурой педагога. Сочетание теоретического знания с видением его практического применения, что является предпосылкой установления личностной значимости учения. | <ul style="list-style-type: none"> – Знание генезиса формирования предметного знания (история, персоналии, для решения каких проблем разрабатывалось); – Возможности применения получаемых знаний для объяснения социальных и природных явлений; – Владение методами решения различных задач; Свободное решение задач ЕГЭ, олимпиад: региональных, российских, международных. |
| 4.2. | Компетентность в методах преподавания | Обеспечивает возможность эффективного усвоения знания и формирования умений, предусмотренных программой. Обеспечивает индивидуальный подход и развитие творческой личности. | <ul style="list-style-type: none"> – Знание нормативных методов и методик; – Демонстрация лично-ориентированных методов образования; – Наличие своих «находок» и методов, авторской школы; – Знание современных достижений в области методики обучения, в том числе и использование новых информационных технологий; – Использование в учебном процессе современных методов обучения. |
| 4.3. | Компетентность в субъективных условиях деятельности (знание учеников и учебных коллективов) | Позволяет осуществить индивидуальный подход к организации образовательного процесса. Служит условием реализации гуманизации образования. Обеспечивает высокую мотивацию академической активности. | <ul style="list-style-type: none"> – Знание теоретического материала по психологии, характеризующего индивидуальные особенности обучающихся; – Владение методами диагностики индивидуальных особенностей (возможно со школьным психологом); |

| | | | |
|--|---|--|---|
| | | | <ul style="list-style-type: none"> – Использование знаний по психологии в организации учебного процесса; – Разработка индивидуальных проектов на основе индивидуальных характеристик обучающихся; – Владение методами социометрии; – Учет особенностей учебных коллективов в педагогическом процессе; – Знание (рефлексия) своих индивидуальных особенностей и их учет в своей деятельности. |
| 4.4. | Умение вести самостоятельный поиск информации | <p>Обеспечивает постоянный профессиональный рост и творческий подход к педагогической деятельности.</p> <p>Современная ситуация быстрого развития предметных областей, появление новых педагогических технологий предполагает непрерывное обновление собственных знаний и умений, что обеспечивает желание и умение вести самостоятельный поиск.</p> | <ul style="list-style-type: none"> – Профессиональная любознательность; – Умение пользоваться различными информационно– поисковыми технологиями; – Использование различных баз данных в образовательном процессе. |
| V. Разработка программ педагогической деятельности и принятие педагогических решений | | | |
| 5.1. | Умение разработать образовательную программу, выбрать учебники и учебные комплекты. | Умение разработать образовательную программу является базовым в системе профессиональных компетенций. Обеспечивает реализацию принципа академических свобод на основе индивидуальных образовательных программ. Без умения разрабатывать образовательные программы в современных условиях невозможно творчески организовать образовательный процесс. | <ul style="list-style-type: none"> – Знание образовательных стандартов и примерных программ; – Наличие персонально разработанных образовательных программ: <ul style="list-style-type: none"> а) характеристика этих программ по содержанию, по источникам информации; б) по материальной базе, на которой должны |

| | | | |
|------|---|---|--|
| | | <p>Образовательные программы выступают средствами целенаправленного влияния на развитие обучающихся.</p> <p>Компетентность в разработке образовательных программ позволяет осуществлять преподавание на различных уровнях обученности и развития обучающихся.</p> <p>Обоснованный выбор учебников и учебных комплектов является составной частью разработки образовательных программ, характер представляемого обоснования позволяет судить о стартовой готовности к началу педагогической деятельности, позволяет сделать вывод о готовности педагога учитывать индивидуальные характеристики обучающихся.</p> | <p>реализовываться программы;</p> <p>в) по учету индивидуальных характеристик обучающихся.</p> <ul style="list-style-type: none"> – Обоснованность используемых образовательных программ. – Участие учащихся и их родителей в разработке образовательной программы, индивидуального учебного плана и индивидуального образовательного маршрута. – Участие работодателей в разработке образовательной программы. – Знание учебников и учебно-методических комплектов, используемых в образовательных учреждениях, рекомендованных органом управления образованием. – Обоснованность выбора учебников и учебно-методических комплектов, используемых педагогом. |
| 5.2. | Умение принимать решение в различных педагогических ситуациях | <p>Педагогу приходится постоянно принимать решения:</p> <ul style="list-style-type: none"> – Как установить дисциплину; – Как мотивировать академическую активность; – Как вызвать интерес у конкретного ученика; – Как обеспечить понимание и т.д. <p>Разрешение педагогических проблем составляет суть педагогической деятельности.</p> <p>При решении проблем могут применяться как</p> | <ul style="list-style-type: none"> – Знание типичных педагогических ситуаций, требующих участия педагога для своего решения; – Владение набором решающих правил, используемых для различных ситуаций; – Владение критерием предпочтительности при выборе того или иного решающего правила; – Знание критериев достижения цели. – Знание не типичных конфликтных ситуаций; – Примеры разрешения конкретных педагогических |

| | | | |
|---|--|--|--|
| | | стандартные решения (решающие правила), так и творческие (креативные) или интуитивные. | ситуаций; – Развитость педагогического мышления. |
| VI Компетенции в организации учебной деятельности | | | |
| 6.1. | Компетентность в установлении субъект-субъектных отношений | Является одной из ведущих в системе гуманистической педагогики. Предполагает способность педагога к взаимопониманию, установлению отношений сотрудничества, способность слушать и чувствовать, выяснять интересы и потребности других участников образовательного процесса, готовность вступать в помогающие отношения, позитивный настрой педагога. | – Знание обучающихся; – Компетентность в целеполагании – Предметная компетентность; – Методическая компетентность; – Готовность к сотрудничеству. |
| 6.2. | Компетентность в обеспечении понимания педагогической задачи и способах деятельности | Добиться понимания учебного материала – главная задача педагога. Этого понимания можно добиться путем включения нового материала в систему уже освоенных знаний или умений и путем демонстрации практического применения изучаемого материала. | – Знание того, что знают и понимают ученики; – Свободное владение изучаемым материалом; – Осознанное включение нового учебного материала в систему освоенных знаний обучающихся; – Демонстрация практического применения изучаемого материала; – Опора на чувственное восприятие. |
| 6.3. | Компетентность в педагогическом оценивании | Обеспечивает процессы стимулирования учебной активности, создает условия для формирования самооценки, определяет процессы формирования личностного «Я» обучающегося, пробуждает творческие силы. Грамотное педагогическое оценивание должно направлять развитие учащегося от внешней оценки к самооценке. Компетентность в оценивании других должно | – Знание функций педагогической оценки; – Знание видов педагогической оценки; – Знание того, что подлежит оцениванию в педагогической деятельности; – Владение методами педагогического оценивания; – Умение продемонстрировать эти методы на конкретных примерах; – Умение перейти от педагогического оценивания к |

| | | | |
|------|---|---|--|
| | | сочетаться с самооценкой педагога. | самооценке. |
| 6.4. | Компетентность в организации информационной основы деятельности обучающегося | Любая учебная задача разрешается, если обучающийся владеет необходимой для решения информацией и знает способ решения. Педагог должен обладать компетентностью в том, чтобы дать или организовать поиск необходимой для ученика информации. | <ul style="list-style-type: none"> – Свободное владение учебным материалом; – Знание типичных трудностей при изучении конкретных тем; – Способность дать дополнительную информацию или организовать поиск дополнительной информации необходимой для решения учебной задачи; – Умение выявить уровень развития обучающихся; – Владение методами объективного контроля и оценивания; – Умение использовать навыки самооценки для построения информационной основы деятельности (ученик должен уметь определить, чего ему не хватает, для решения задачи) |
| 6.5. | Компетентность в использовании современных средств и систем организации учебно-воспитательного процесса | Обеспечивает эффективность учебно-воспитательного процесса. | <ul style="list-style-type: none"> – Знание современных средств и методов построения образовательного процесса; – Умение использовать средства и методы обучения, адекватные поставленным задачам, уровню подготовленности обучающихся, их индивидуальным характеристикам; – Умение обосновать выбранные методы и средства обучения. |
| 6.6. | Компетентность в способах умственной деятельности | Характеризует уровень владения педагогом и обучающимися системой интеллектуальных операций | <ul style="list-style-type: none"> – Знание системы интеллектуальных операций; – Владение интеллектуальными операциями; – Умение сформировать интеллектуальные операции у учеников; |

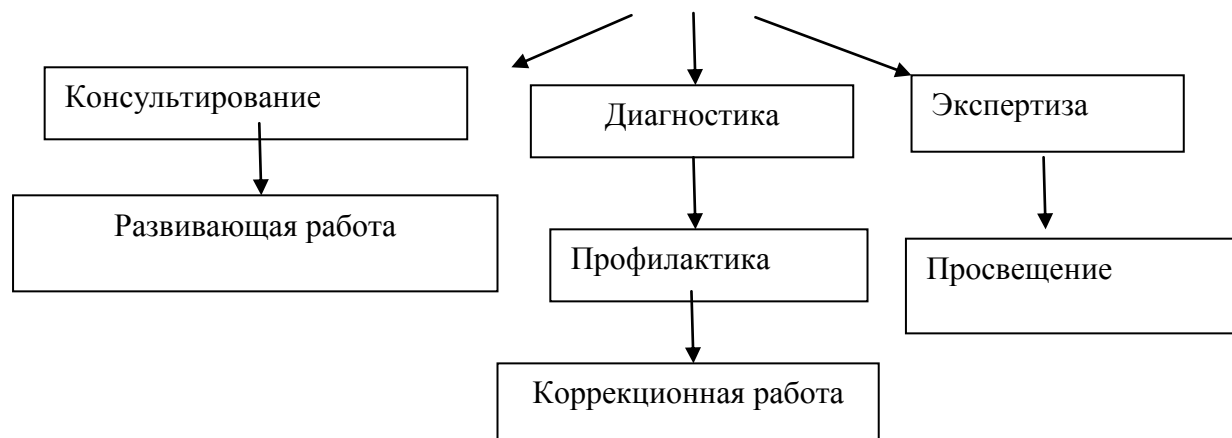
| | | | |
|--|--|--|--|
| | | | – Умение организовать использование интеллектуальных операций, адекватных решаемой задаче. |
|--|--|--|--|

Модель психолого-педагогического сопровождения участников образовательных отношений на основной ступени общего образования.

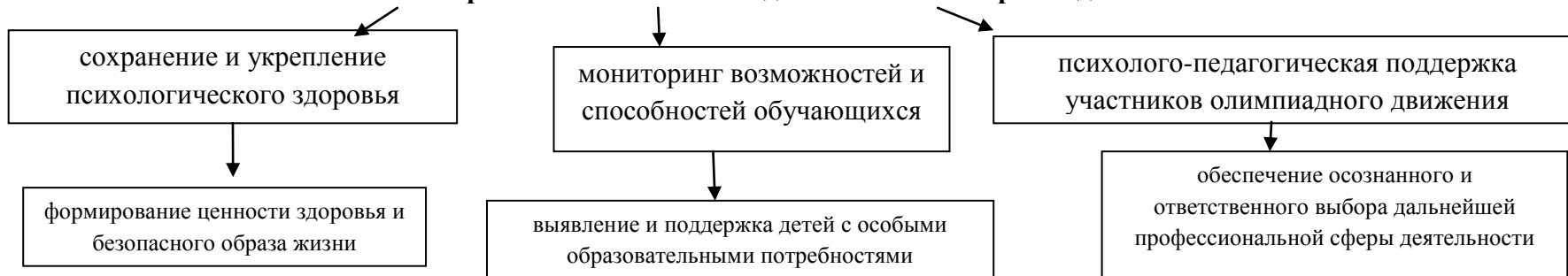
Уровни психолого-педагогического сопровождения

| | | | |
|-----------------------|------------------|-------------------------|---------------------|
| Индивидуальное | Групповое | На уровне класса | На уровне ОО |
|-----------------------|------------------|-------------------------|---------------------|

Основные формы сопровождения



Основные направления психолого-педагогического сопровождения



3.2.3. Финансово-экономические условия реализации образовательной программы основного общего образования

Финансовое обеспечение реализации образовательной программы основного общего образования опирается на исполнение расходных обязательств, обеспечивающих государственные гарантии прав на получение общедоступного и бесплатного основного общего образования. Объем действующих расходных обязательств отражается в государственном задании образовательной организации.

Государственное задание устанавливает показатели, характеризующие качество и (или) объем (содержание) государственной услуги (работы), а также порядок ее оказания (выполнения).

Финансовое обеспечение реализации образовательной программы основного общего образования бюджетного учреждения осуществляется исходя из расходных обязательств на основе государственного (муниципального) задания по оказанию государственных (муниципальных) образовательных услуг.

Обеспечение государственных гарантий реализации прав на получение общедоступного и бесплатного основного общего образования в общеобразовательных организациях осуществляется в соответствии с нормативами, определяемыми органами государственной власти субъектов Российской Федерации.

Норматив затрат на реализацию образовательной программы основного общего образования – гарантированный минимально допустимый объем финансовых средств в год в расчете на одного обучающегося, необходимый для реализации образовательной программы основного общего образования, включая:

- расходы на оплату труда работников, реализующих образовательную программу основного общего образования;
- расходы на приобретение учебников и учебных пособий, средств обучения, игр, игрушек;
- прочие расходы (за исключением расходов на содержание зданий и оплату коммунальных услуг, осуществляемых из местных бюджетов).

Нормативные затраты на оказание государственной или муниципальной услуги в сфере образования определяются по каждому виду и направленности образовательных программ, с учетом форм обучения, типа образовательной организации, сетевой формы реализации образовательных программ, образовательных технологий, специальных условий получения образования обучающимися с ОВЗ, обеспечения дополнительного профессионального образования педагогическим работникам, обеспечения безопасных условий обучения и воспитания, охраны здоровья обучающихся, а также с учетом иных предусмотренных законодательством особенностей организации и осуществления образовательной деятельности (для различных категорий обучающихся), за исключением образовательной деятельности, осуществляемой в соответствии с образовательными стандартами, в расчете на одного обучающегося, если иное не установлено законодательством.

Органы местного самоуправления вправе осуществлять за счет средств местных бюджетов финансовое обеспечение предоставления основного общего образования муниципальными общеобразовательными организациями в части расходов на оплату труда работников,

реализующих образовательную программу основного общего образования, расходов на приобретение учебников и учебных пособий, средств обучения, игр, игрушек сверх норматива финансового обеспечения, определенного субъектом Российской Федерации.

В соответствии с расходными обязательствами органов местного самоуправления по организации предоставления общего образования в расходы местных бюджетов могут также включаться расходы, связанные с организацией подвоза обучающихся к образовательным организациям и развитием сетевого взаимодействия для реализации основной образовательной программы общего образования.

Реализация подхода нормативного финансирования в расчете на одного обучающегося осуществляется на трех следующих уровнях:

- межбюджетные отношения (бюджет субъекта Российской Федерации – местный бюджет);
- внутрибюджетные отношения (местный бюджет – муниципальная общеобразовательная организация);
- общеобразовательная организация.

Порядок определения и доведения до общеобразовательных организаций бюджетных ассигнований, рассчитанных с использованием нормативов бюджетного финансирования в расчете на одного обучающегося, должен обеспечить нормативно-правовое регулирование на региональном уровне следующих положений:

- сохранение уровня финансирования по статьям расходов, включенным в величину норматива затрат на реализацию образовательной программы основного общего образования (заработная плата с начислениями, прочие текущие расходы на обеспечение материальных затрат, непосредственно связанных с учебной деятельностью общеобразовательных организаций);
- возможность использования нормативов не только на уровне межбюджетных отношений (бюджет субъекта Российской Федерации – местный бюджет), но и на уровне внутрибюджетных отношений (местный бюджет – общеобразовательная организация) и общеобразовательной организации.

Образовательная организация самостоятельно принимает решение в части направления и расходования средств государственного (муниципального) задания. И самостоятельно определяет долю средств, направляемых на оплату труда и иные нужды, необходимые для выполнения государственного задания.

При разработке программы образовательной организации в части обучения детей с ОВЗ, финансовое обеспечение реализации образовательной программы основного общего образования для детей с ОВЗ учитывает расходы необходимые для коррекции нарушения развития.

Нормативные затраты на оказание государственных (муниципальных) услуг включают в себя затраты на оплату труда педагогических работников с учетом обеспечения уровня средней заработной платы педагогических работников за выполняемую ими учебную (преподавательскую) работу и другую работу, определяемого в соответствии с Указами Президента Российской Федерации, нормативно-правовыми актами Правительства Российской Федерации, органов государственной власти субъектов Российской Федерации, органов местного

самоуправления. Расходы на оплату труда педагогических работников муниципальных общеобразовательных организаций, включаемые органами государственной власти субъектов Российской Федерации в нормативы финансового обеспечения, не могут быть ниже уровня, соответствующего средней заработной плате в соответствующем субъекте Российской Федерации, на территории которого расположены общеобразовательные организации.

В связи с требованиями ФГОС ООО при расчете регионального норматива должны учитываться затраты рабочего времени педагогических работников образовательных организаций на урочную и внеурочную деятельность

Формирование фонда оплаты труда образовательной организации осуществляется в пределах объема средств образовательной организации на текущий финансовый год, установленного в соответствии с нормативами финансового обеспечения, определенными органами государственной власти субъекта Российской Федерации, количеством обучающихся, соответствующими поправочными коэффициентами (при их наличии) и локальным нормативным актом образовательной организации, устанавливающим положение об оплате труда работников образовательной организации.

Справочно: в соответствии с установленным порядком финансирования оплаты труда работников образовательных организаций:

- фонд оплаты труда образовательной организации состоит из базовой и стимулирующей частей. Рекомендуемый диапазон стимулирующей доли фонда оплаты труда – от 20 до 40 %. Значение стимулирующей части определяется образовательной организацией самостоятельно;
- базовая часть фонда оплаты труда обеспечивает гарантированную заработную плату работников;
- рекомендуемое оптимальное значение объема фонда оплаты труда педагогического персонала – 70 % от общего объема фонда оплаты труда. Значение или диапазон фонда оплаты труда педагогического персонала определяется самостоятельно образовательной организацией;
- базовая часть фонда оплаты труда для педагогического персонала, осуществляющего учебный процесс, состоит из общей и специальной частей;
- общая часть фонда оплаты труда обеспечивает гарантированную оплату труда педагогического работника.

Размеры, порядок и условия осуществления стимулирующих выплат определяются локальными нормативными актами образовательной организации. В локальных нормативных актах о стимулирующих выплатах определены критерии и показатели результативности и качества деятельности и результатов, разработанные в соответствии с требованиями ФГОС к результатам освоения образовательной программы основного общего образования. В них включаются: динамика учебных достижений обучающихся, активность их участия во внеурочной деятельности; использование учителями современных педагогических технологий, в том числе здоровьесберегающих; участие в методической работе, распространение передового педагогического опыта; повышение уровня профессионального мастерства и др.

Образовательная организация самостоятельно определяет:

- соотношение базовой и стимулирующей части фонда оплаты труда;
- соотношение фонда оплаты труда руководящего, педагогического, инженерно-технического, административно-хозяйственного, производственного, учебно-вспомогательного и иного персонала;
- соотношение общей и специальной частей внутри базовой части фонда оплаты труда;
- порядок распределения стимулирующей части фонда оплаты труда в соответствии с региональными и муниципальными нормативными правовыми актами.

В распределении стимулирующей части фонда оплаты труда учитывается мнение коллегиальных органов управления образовательной организации (например, Общественного совета образовательной организации), выборного органа первичной профсоюзной организации.

Для обеспечения требований ФГОС на основе проведенного анализа материально-технических условий реализации образовательной программы основного общего образования образовательная организация:

- 1) проводит экономический расчет стоимости обеспечения требований ФГОС;
- 2) устанавливает предмет закупок, количество и стоимость пополняемого оборудования, а также работ для обеспечения требований к условиям реализации образовательной программы основного общего образования;
- 3) определяет величину затрат на обеспечение требований к условиям реализации образовательной программы основного общего образования;
- 4) соотносит необходимые затраты с региональным (муниципальным) графиком внедрения ФГОС ООО и определяет распределение по годам освоения средств на обеспечение требований к условиям реализации образовательной программы основного общего образования;
- 5) разрабатывает финансовый механизм взаимодействия между образовательной организацией и организациями дополнительного образования детей, а также другими социальными партнерами, организующими внеурочную деятельность обучающихся, и отражает его в своих локальных нормативных актах. При этом учитывается, что взаимодействие может осуществляться:
 - на основе договоров о сетевой форме реализации образовательных программ на проведение занятий в рамках кружков, секций, клубов и др. по различным направлениям внеурочной деятельности на базе образовательной организации (организации дополнительного образования, клуба, спортивного комплекса и др.);
 - за счет выделения ставок педагогов дополнительного образования, которые обеспечивают реализацию для обучающихся образовательной организации широкого спектра программ внеурочной деятельности.

Примерный календарный учебный график реализации образовательной программы, примерные условия образовательной деятельности, включая примерные расчеты нормативных затрат оказания государственных услуг по реализации образовательной программы в соответствии с Федеральным законом № 273-ФЗ «Об образовании в Российской Федерации» (ст. 2, п. 10).

Примерный расчет нормативных затрат оказания государственных услуг по реализации образовательной программы основного общего образования определяет нормативные затраты субъекта Российской Федерации (муниципального образования) связанных с оказанием государственных (муниципальными) организациями, осуществляющими образовательную деятельность, государственных услуг по реализации образовательных программ в соответствии с Федеральным законом «Об образовании в Российской Федерации» (ст. 2, п. 10).

Финансовое обеспечение оказания государственных услуг осуществляется в пределах бюджетных ассигнований, предусмотренных организации на очередной финансовый год.

Определение нормативных затрат на оказание государственной услуги

Нормативные затраты на оказание i -той государственной услуги на соответствующий финансовый год определяются по формуле:

$$P_{г\у}^i = N_{очр}^i \times k_i, \text{ где:}$$

$P_{г\у}^i$ – нормативные затраты на оказание i -той государственной услуги на соответствующий финансовый год;

$N_{очр}^i$ – нормативные затраты на оказание единицы i -той государственной услуги образовательной организации на соответствующий финансовый год;

k_i – объем i -той государственной услуги в соответствии с государственным (муниципальным) заданием.

Нормативные затраты на оказание единицы i -той государственной услуги образовательной организации на соответствующий финансовый год определяются по формуле:

$$N_{очр}^i = N_{г\у} + N_{он}, \text{ где}$$

$N_{очр}^i$ – нормативные затраты на оказание единицы i -той государственной услуги образовательной организации на соответствующий финансовый год;

$N_{г\у}$ – нормативные затраты, непосредственно связанные с оказанием государственной услуги;

$N_{он}$ – нормативные затраты на общехозяйственные нужды.

Нормативные затраты, непосредственно связанные с оказанием государственной услуги на соответствующий финансовый год определяется по формуле:

$$N_{г\у} = N_{отг\у} + N_{ур}, \text{ где}$$

$N_{г\у}$ – нормативные затраты, непосредственно связанные с оказанием государственной услуги на соответствующий финансовый год;

$N_{отг\у}$ – нормативные затраты на оплату труда и начисления на выплаты по оплате труда персонала, принимающего непосредственное участие в оказании государственной услуги;

N_{yp} – нормативные затраты на расходные материалы в соответствии со стандартами качества оказания услуги.

При расчете нормативных затрат на оплату труда и начисления на выплаты по оплате труда учитываются затраты на оплату труда только тех работников, которые принимают непосредственное участие в оказании соответствующей государственной услуги (вспомогательный, технический, административно-управленческий и т. п. персонал не учитывается).

Нормативные затраты на оплату труда и начисления на выплаты по оплате труда рассчитываются как произведение средней стоимости единицы времени персонала на количество единиц времени, необходимых для оказания единицы государственной услуги, с учетом стимулирующих выплат за результативность труда. Стоимость единицы времени персонала рассчитывается исходя из действующей системы оплаты труда, с учетом доплат и надбавок, установленных действующим законодательством, районного коэффициента и процентной надбавки к заработной плате за работу в районах Крайнего Севера и приравненных к ним местностях, установленных законодательством.

Нормативные затраты на расходные материалы в соответствии со стандартами качества оказания услуги рассчитываются как произведение стоимости учебных материалов на их количество, необходимое для оказания единицы государственной услуги (выполнения работ) и определяется по видам организаций в соответствии с нормативным актом субъекта Российской Федерации или органа исполнительной власти субъекта Российской Федерации.

Нормативные затраты на оплату труда и начисления на выплаты по оплате труда персонала, принимающего непосредственное участие в оказании государственной услуги основного общего образования:

реализация образовательных программ основного общего образования может определяться по формуле:

$$N_{omcy} = W_{er} \times 12 \times K^1 \times K^2 \times K^3, \text{ где:}$$

N_{omcy} – нормативные затраты на оплату труда и начисления на выплаты по оплате труда персонала, принимающего непосредственное участие в оказании государственной услуги по предоставлению основного общего образования;

W_{er} – среднемесячная заработная плата в экономике соответствующего региона в предшествующем году, руб. /мес.;

12 – количество месяцев в году;

K^1 – коэффициент, учитывающий специфику образовательной программы или категорию обучающихся (при их наличии);

K^2 – коэффициент страховых взносов на выплаты по оплате труда. Значение коэффициента – 1,302;

K^3 – коэффициент, учитывающий применение районных коэффициентов и процентных надбавок к заработной плате за стаж работы в районах Крайнего Севера, приравненных к ним местностях (при наличии данных коэффициентов).

К нормативным затратам на общехозяйственные нужды относятся затраты, которые невозможно отнести напрямую к нормативным затратам, непосредственно связанным с оказанием i -той государственной услуги и к нормативным затратам на содержание имущества. Нормативные затраты на общехозяйственные нужды определяются по формуле:

$$N_{\text{он}} = N_{\text{отпп}} + N_{\text{ком}} + N_{\text{ни}} + N_{\text{ди}} + N_{\text{св}} + N_{\text{тр}} + N_{\text{пр}}, \text{ где}$$

$N_{\text{отпп}}$ – нормативные затраты на оплату труда и начисления на выплаты по оплате труда работников организации, которые не принимают непосредственного участия в оказании государственной услуги (вспомогательного, технического, административно-управленческого и прочего персонала, не принимающего непосредственного участия в оказании государственной услуги);

$N_{\text{ком}}$ – нормативные затраты на коммунальные услуги (за исключением нормативных затрат, отнесенных к нормативным затратам на содержание имущества);

$N_{\text{ни}}$ – нормативные затраты на содержание объектов недвижимого имущества, закрепленного за организацией на праве оперативного управления или приобретенным организацией за счет средств, выделенных ей учредителем на приобретение такого имущества, а также недвижимого имущества, находящегося у организации на основании договора аренды или безвозмездного пользования, эксплуатируемого в процессе оказания государственных услуг (далее – нормативные затраты на содержание недвижимого имущества);

$N_{\text{ди}}$ – нормативные затраты на содержание объектов особо ценного движимого имущества, закрепленного за организацией за счет средств, выделенных ей учредителем на приобретение такого имущества (далее – нормативные затраты на содержание особо ценного движимого имущества);

$N_{\text{св}}$ – нормативные затраты на приобретение услуг связи;

$N_{\text{тр}}$ – нормативные затраты на приобретение транспортных услуг;

$N_{\text{пр}}$ – прочие нормативные затраты на общехозяйственные нужды.

Нормативные затраты на оплату труда и начисления на выплаты по оплате труда работников организации, которые не принимают непосредственного участия в оказании государственной услуги (вспомогательного, технического, административно-управленческого и прочего персонала, не принимающего непосредственного участия в оказании государственной услуги) определяются, исходя из количества единиц по штатному расписанию, утвержденному руководителем организации, с учетом действующей системы, оплаты труда, в пределах фонда оплаты труда, установленного образовательной организацией учредителем.

Нормативные затраты на коммунальные услуги определяются исходя из нормативов потребления коммунальных услуг, в расчете на оказание единицы соответствующей государственной услуги и включают в себя:

1) нормативные затраты на холодное водоснабжение и водоотведение, ассенизацию, канализацию, вывоз жидких бытовых отходов при отсутствии централизованной системы канализации;

- 2) нормативные затраты на горячее водоснабжение;
- 3) нормативные затраты на потребление электрической энергии;
- 4) нормативные затраты на потребление тепловой энергии. В случае если организациями используется котельно-печное отопление, данные нормативные затраты не включаются в состав коммунальных услуг.

Нормативные затраты на коммунальные услуги рассчитываются как произведение норматива потребления коммунальных услуг, необходимых для оказания единицы государственной услуги, на тариф, установленный на соответствующий год.

Нормативные затраты на содержание недвижимого имущества включают в себя:

- нормативные затраты на эксплуатацию системы охранной сигнализации и противопожарной безопасности;
- нормативные затраты на аренду недвижимого имущества;
- нормативные затраты на проведение текущего ремонта объектов недвижимого имущества;
- нормативные затраты на содержание прилегающих территорий в соответствии с утвержденными санитарными правилами и нормами;
- прочие нормативные затраты на содержание недвижимого имущества.

Нормативные затраты на эксплуатацию систем охранной сигнализации и противопожарной безопасности устанавливаются таким образом, чтобы обеспечивать покрытие затрат, связанных с функционированием установленных в организации средств и систем (системы охранной сигнализации, системы пожарной сигнализации, первичных средств пожаротушения).

Нормативные затраты на содержание прилегающих территорий, включая вывоз мусора, сброс снега с крыш, в соответствии с санитарными нормами и правилами, устанавливаются, исходя из необходимости покрытия затрат, произведенных организацией в предыдущем отчетном периоде (году).

3.2.4. Материально-технические условия реализации основной образовательной программы

Материально-техническая база образовательной организации приведена в соответствие с задачами по обеспечению реализации основной образовательной программы образовательной организации, необходимого учебно-материального оснащения образовательного процесса и созданию соответствующей образовательной и социальной среды.

Критериальными источниками оценки учебно-материального обеспечения образовательного процесса являются требования ФГОС, требования Положения о лицензировании образовательной деятельности, утвержденного постановлением Правительства Российской Федерации от 28 октября 2013 №966.; перечни рекомендуемой учебной литературы и цифровых образовательных ресурсов, утвержденные региональными нормативными актами и локальными актами образовательной организации, разработанными с учетом местных условий, особенностей реализации основной образовательной программы в образовательной организации.

«Оценка материально-технических условий реализации основной образовательной программы»

| № п/п | Требования ФГОС, нормативных и локальных актов | Необходимо/ Имеются в наличии | Меры по приведению условий в соответствие с требованиями Стандарта и сроки их реализации |
|----------|---|-------------------------------------|--|
| 1 | учебные кабинеты с автоматизированными рабочими местами обучающихся и педагогических работников; | частично | до 2022 г. |
| 2 | лекционные аудитории; | да | |
| 3 | помещения для занятий учебно-исследовательской и проектной деятельностью, моделированием и техническим творчеством; | да | |
| 4 | необходимые для реализации учебной и внеурочной деятельности лаборатории и мастерские; | да | |
| 5 | наличие выхода в Интернет ADSL и телефонная линия, беспроводная линия | да | |
| 6 | обновление компьютерного класса | да | до 2024 г. |
| 7. | наличие и обновление сайта | да | Постоянно в течение года |
| 8 | увеличение количества образовательных ресурсов и подключение их к локальной сети | да | ежегодно |
| 9. | увеличение количества современного компьютерного оборудования: -проекторов -интерактивных досок -ноутбуков -нетбуков -планшетных компьютеров | да | ежегодно |
| 10 | наличие и обновление медиатеки | да | ежегодно |

| № п/п Компоненты оснащения | Необходимое оборудование и оснащение | Необходимо / Имеется в наличии | Меры по приведению условий в соответствие с требованиями Стандарта и сроки их реализации |
|---|--|--|--|
| 1.Компонент ы оснащения Учебного (предметного) кабинета основной школы | 1.1. Нормативные документы, программно-методическое обеспечение, локальные акты. | имеется | |
| | 1.2.Учебно-методические материалы: 1.2.1. УМК по предмету (прописаны в перечне программно-методического обеспечения ООП – федеральный уровень, региональный компонент) 1.2.2. Дидактические и раздаточные материалы по предмету – (в папке «Паспортизация кабинетов») | имеется | систематическое пополнение и обновление |
| | 1.2.3.Аудиозаписи, слайды по содержанию учебного предмета (в папке «Паспортизация кабинетов») 1.2.4.ТСО, компьютерные, информационно-коммуникационные средства (материально-техническая база) | имеется | систематическое пополнение и обновление |
| | 1.2.5. Учебно-практическое оборудование (в папке «Паспортизация кабинетов») | имеется | |
| | 1.2.6. Оборудование (мебель): (в балансовой ведомости) | имеется | |
| | 2.Компонент ы оснащения методическог о кабинета основной школы | 2.1. Нормативные документы федерального, регионального и муниципального уровней, локальные акты: | имеется |
| 2.2. Документация ОУ: -Устав -образовательная программа -программы развития «Одаренные дети», «Здоровье» -целевые программы и подпрограммы: Дополнительное образование»: | | Имеется | Пополнение по запросу учащихся и их |

| | | |
|--|--|------------------|
| <ul style="list-style-type: none"> - клуб «ЮИД» - студия «Пресс-центр» - кружок «Секреты русского языка» - кружок «Все тайны и загадки мира» - кружок «Занимательная математика» - кружок «Математика вокруг нас» - кружок «Магия математики» - клуб «Дорогою добра» - кружок « Информационная безопасность» - кружок «Музыкальная студия» - кружок «За страницами учебника математики» - кружок «От слова к тексту» - кружок «Функциональная грамотность» - кружок «Английский с увлечением» - кружок «Юный физик» - кружок «КТД» - секции «Пионербол», «Футбол», «Волейбол», «Баскетбол», ГТО, Спортивные игры - Студия «Проектная деятельность» - Шахматная гостиная «Шахматы» - Кружок «Разработка приложений виртуальной и дополнительной реальности: 3D – моделирование и программирование» - Кружок «Геоинформационные системы» - Кружок «Программирование мультимедийных объектов на языке программирования Scratch» <p>Воспитательно-образовательная программа «Я – гражданин России»</p> <p>Предпрофильные курсы:</p> <p>«Юный физик»</p> | | <p>родителей</p> |
|--|--|------------------|

| | | | |
|--|--|---------|-------------------|
| | <p>«Бизнес и предприятие» «Биология для любознательных» «Практическая география» «Химия для любознательных» «История в лицах» «Основы программирования на языке Python на примере программирования беспилотного летательного аппарата» «Профессиональные интересы и склонности» Коррекционные занятия с учащимися с ООП: Психокоррекционные занятия Логопедические занятия Ритмика - Приказы -положения -инструкции</p> | | |
| | <p>2.3. Комплекты диагностических материалов: - оценка предметных результатов -оценка проектной деятельности обучающихся -оценка метапредметных результатов - оценка индивидуальных достижений</p> | имеется | |
| | <p>2.4. Базы данных: - программно-методическое обеспечения основной образовательной программы (федеральный уровень) - программно-методическое обеспечение основной образовательной программы -перечень учебников и учебных пособий, имеющихся в наличии в соответствии с перечнем РФ -база обеспеченности учебно-методическими пособиями по каждому предмету (паспортизация кабинетов)</p> | имеется | обновление |

| | | |
|--|---------|--|
| - перечень ЭОР в рамках ФГОС ООО на сайтах http://fcior.edu.ru/ , http://school-collection.edu.ru/ | | |
| -база данных по материально-технической обеспеченности | | |
| 2.5.Материально-техническое оснащение: см.: | имеется | |
| 1.Балансовая ведомость | | |
| 2.«Паспортизация кабинетов» | | |

Школа расположена в типовом здании, где предусмотрен необходимый объём санитарно-гигиенических условий. Проектная мощность здания – 280 человек. В учреждении 28 учебных кабинетов общей площадью 1404 м².

Обеспечение доступа в здание образовательной организации инвалидов и лиц с ограниченными возможностями здоровья — конструктивные особенности здания ГБОУ СОШ им. П.В. Кравцова с. Старопохвистнево не предусматривают наличие подъемников, других приспособлений, обеспечивающих доступ инвалидов и лиц с ограниченными возможностями здоровья (ОВЗ). При необходимости инвалиду или лицу с ОВЗ для обеспечения доступа в здание образовательной организации будет предоставлено сопровождающее лицо.

Площадь кабинетов в среднем составляет 50 кв. м. Помещения светлые, уютные, эстетично оформленные, что обеспечивает комфортную среду обучающихся. Классы оборудованы современной мебелью, классными досками, дополнительным освещением. Температурный режим при нормальной работе котельной соответствует нормативам 18-24⁰ С. Кабинеты повышенной опасности (информатики и физики, химии и биологии, технологии) обеспечены инструкциями безопасности.

Материально-технические условия

| № | Компоненты оснащения | Кол-во |
|----|--|--------|
| 1. | Учебные кабинеты | 28 |
| 2. | Медицинский кабинет | 1 |
| 3. | Спортивный зал, малый спортивный зал | 2 |
| 4. | Актовый зал | 1 |
| 5. | Библиотека с учебным, книжным фондом и читальный зал | 1 |
| 6. | Медиатека | 1 |
| 7. | Столовая | 1 |
| 8. | Кабинет логопеда и психолога | 1 |

| | | |
|--------------------------------------|---|---|
| 9. | Школьных автобусов, предназначенных для перевозки обучающихся | 4 |
| Кабинеты центра «Точка роста» | | |
| 1. | Кабинет формирования цифровых и гуманитарных компетенций | 1 |
| 2. | Помещение для проектной деятельности | 1 |

Пространство (прежде всего здание и прилегающая территория), в котором осуществляется образование обучающихся соответствует общим требованиям, предъявляемым к образовательным организациям, в частности:

- к соблюдению санитарно-гигиенических норм образовательного процесса (требования к водоснабжению, канализации, освещению, воздушно-тепловому режиму и т.д.);
- к обеспечению санитарно-бытовых (наличие оборудованных гардеробов, санузлов, мест личной гигиены и т.д.) и социально-бытовых условий (наличие оборудованного рабочего места, учительской и т.д.);
- к соблюдению пожарной и электробезопасности;
- к соблюдению требований охраны труда;
- к соблюдению своевременных сроков и необходимых объемов текущего и капитального ремонта и др.

Важным условием организации пространства, в котором обучаются обучающиеся, является наличие доступного пространства, которое позволит воспринимать максимальное количество сведений через аудио-визуализированные источники, удобно расположенные и доступные стенды с представленным на них наглядным материалом о внутришкольных правилах поведения, правилах безопасности, распорядке/режиме функционирования школы, расписании уроков, изменениях в режиме обучения, последних событиях в школе, ближайших планах и т.д.

Организация рабочего пространства обучающегося в классе предполагает выбор парты и партнера.

Каждый кабинет оборудован партами, регулируемые в соответствии с ростом учащихся. Номер парты подбирается тщательно, в соответствии с ростом ученика, что обеспечивает возможность поддерживать правильную позу.

В школе имеется компьютерный класс с доступом к информационно-телекоммуникационной сети «Интернет» по оптоволоконному каналу связи. На компьютерах, к которым имеют доступ учащиеся, осуществляется контентная фильтрация Интернет-ресурсов, не совместимых с задачами обучения и воспитания. Компьютерный класс оборудован современной мебелью: компьютерными столами, мобильными ученическими стульями, современной компьютерной техникой, имеется лазерный принтер, сканер, проектор, интерактивная доска. В учебных целях используются ноутбуки и настольные компьютеры. Все имеющиеся компьютеры в школе объединены в локальную сеть, что позволяет вести электронный документооборот.

Технические средства обучения способствуют мотивации учебной деятельности, развивают познавательную активность обучающихся. К техническим средствам обучения относятся: компьютеры с колонками и выходом в Internet, мультимедийные проекторы с экранами, принтер, сканер, цифровой фотоаппарат, цифровая видеокамера, интерактивные доски, программные продукты, средства для хранения и переноса информации (USB накопители), музыкальные центры с набором аудиодисков со звуками живой и неживой природы, музыкальными записями, аудиокнигами и др.

Школа оснащена мультимедийными средствами, оргтехникой, компьютерной техникой, аудиотехникой (акустические усилители и колонки), видеотехникой (мультимедийные проекторы, телевизоры), электронными досками, документ-камерой.

Технологическая оснащенность учреждения:

- Количество персональных компьютеров – 37;
- Используются в учебном процессе – 30
- Число персональных ЭВМ в составе локальных вычислительных сетей – 15
- Число персональных ЭВМ, подключенных к сети Интернет — 41
- Компьютерный класс — 1;
- Интерактивная доска – 3;
- Медиатека – 1;
- 4 принтера, 3 сканера, 4 ксерокса, 2 модема;
- 5 телевизоров, 4 видеомagneтофона, 1 DVD;
- 3 мультимедиа проектора, 2 магнитофона, 1 музыкальный центр;
- 1 слайдпроектор.

Школа имеет электронную почту, собственный сайт в сети Интернет, электронный журнал успеваемости учащихся в АСУ РСО. Образовательное учреждение имеет доступ к печатным и электронным образовательным ресурсам (ЭОР). В школе есть все необходимое для успешного ведения образовательного процесса, стимулирования детей к учебным занятиям и достижения планируемых результатов.

Библиотека с читальным залом размещается на втором этаже. **Площадь библиотеки – 52,7 м² с читальным залом площадью 38,8 м²** Общий фонд книг – 13951 экземпляров, из них учебников — 4986 экземпляра. В целом, обеспеченность учебниками составляет 98,5%. Также в библиотеке имеется в наличии медиатека.

В книжном фонде библиотеки находятся книги, учебники, электронные носители информации: энциклопедии, развивающие игры, электронные пособия и т. д. В целом, обеспеченность учебниками федерального уровня близка к 100%.

Библиотечный фонд укомплектован печатными, методическими и периодическими изданиями по всем входящим в реализуемую основную образовательную программу среднего общего образования учебным предметам, курсам, дисциплинам (модулям) на определенных учредителем организации, осуществляющей образовательную деятельность, языках обучения и воспитания.

Кроме учебной литературы библиотека содержит фонд дополнительной литературы: отечественная и зарубежная, классическая и современная художественная литература; научно-популярная и научно-техническая литература; издания по изобразительному искусству, музыке, физической культуре и спорту, экологии, правилам безопасного поведения на дорогах; справочно-библиографические и периодические издания; собрание словарей; литературу по социальному и профессиональному самоопределению обучающихся.

С целью создания широкого, постоянного и устойчивого доступа всех участников образовательных отношений к любой информации, связанной с реализацией основной образовательной программы, достижением планируемых результатов, ГБОУ СОШ им.П.В. Кравцова с.Старопохвистнево обеспечивается функционирование школьного сервера, школьного сайта, локальной сети.

Учебно-методическое обеспечение обязательной части ООП включает в себя: учебники, учебные пособия, справочники, хрестоматии, методические пособия для учителей, сайты поддержки учебных курсов, дисциплин цифровые образовательные ресурсы и т. п.

Подробный анализ обеспеченности учебниками и учебными пособиями см

<http://stpohv.minobr63.ru/%d1%81%d0%b2%d0%b5%d0%b4%d0%b5%d0%bd%d0%b8%d1%8f-%d0%be%d0%b1-%d0%be%d0%b1%d1%80%d0%b0%d0%b7%d0%be%d0%b2%d0%b0%d1%82%d0%b5%d0%bb%d1%8c%d0%bd%d0%be%d0%b9-%d0%be%d1%80%d0%b3%d0%b0%d0%bd%d0%b8%d0%b7-3/%d0%bc%d0%b0%d1%82%d0%b5%d1%80%d0%b8%d0%b0%d0%bb%d1%8c%d0%bd%d0%be-%d1%82%d0%b5%d1%85%d0%bd%d0%b8%d1%87%d0%b5%d1%81%d0%ba%d0%be%d0%b5-%d0%be%d0%b1%d0%b5%d1%81%d0%bf%d0%b5%d1%87%d0%b5%d0%bd%d0%b8%d0%b5/>

Имеется **актовый зал** – 66,3 м², оборудованный экраном, проектором, звуковым оборудованием.

В школе имеется спортивный зал, спортивные площадки, летний стадион, детская игровая площадка. Для занятий на уроках и во внеурочное время есть тренажерный зал, оснащенный современным оборудованием.

Обеспеченность учебным оборудованием для выполнения программных требований по физической культуре по всем разделам учебной программы на всех ступенях обучения составляет 100%. Специальное оборудование коллективного и индивидуального пользования для инвалидов и лиц с ОВЗ отсутствует.

Список спортивного оборудования и инвентаря.

| № п/п | Наименование | Количество |
|----------|--------------------------------------|------------|
| 1. | Тренажер | 2 |
| 2. | Беговая дорожка | 2 |
| 3. | Вибромассажер | 1 |
| 4. | Вертебральный тренажер | 2 |
| 5. | Микрокомпьютерный роликовый тренажер | 2 |
| 6. | Бицепс-машина | 1 |
| 7. | Баскетбольный мяч | 10 |
| 8. | Волейбольный мяч | 9 |
| 9. | Футбольный мяч | 10 |
| 10. | Лыжи | 25 |
| 11. | Палки лыжные | 25 |
| 12. | Ботинки лыжные | 25 |
| 13. | Конь гимнастический | 1 |
| 14. | Козел гимнастический | 1 |
| 15. | Кольцо гимнастическое | 1 |
| 16. | Мат гимнастический | 10 |
| 17. | Стойка волейбольная | 2 |
| 18. | Перекладина гимнастическая | 1 |
| 19. | Брусья гимнастические | 1 |
| 20. | Перекладина гимнастическая | 1 |
| 21. | Бревно гимнастическое | 1 |
| 22. | Обручи гимнастические | 10 |
| 23. | Стойка для прыжков в высоту | 1 |
| 24. | Кольцо для баскетбола | 2 |

| | | |
|-----|-------------------------|----|
| 25. | Щит баскетбольный | 2 |
| 26. | Канат для лазанья | 1 |
| 27. | Канат для перетягивания | 2 |
| 28. | Стенка шведская | 17 |
| 29. | Теннис настольный | 2 |
| 30. | Ракетки | 8 |
| 31. | Скакалки | 15 |
| 32. | Гири | 4 |
| 33. | Секундомер | 2 |
| 34. | Свисток | 2 |
| 35. | Штанга | 1 |
| 36. | Гантели | 20 |
| 37. | Граната | 5 |
| 38. | Ядро | 2 |
| 39. | Груши боксерские | 1 |
| 40. | Перчатки боксерские | 2 |

Организация питания

В школе организовано горячее питание, охват 98%. Питание в школе осуществляется по договору с Красноглинским комбинатом школьного питания. Школьная столовая оснащена современным технологическим оборудованием, на котором работают сотрудники, имеющие специальную квалификацию. Зал для принятия пищи современно оформлен и соответствует требованиям СанПиНа. В школе ведется ежемесячный мониторинг организации питания. Питание школьников осуществляется в специально оборудованном помещении, в соответствии с требованиями СанПиНов, рассчитанном на 120 посадочных мест.

В рамках реализации мероприятий проекта по совершенствованию питания обучающихся в школе с целью информирования родителей проводятся общешкольные (по уровням обучения) и классные родительские собрания. Вопрос о питании рассматривается на заседаниях:

- Управляющего совета;
- расширенного родительского комитета.

Наряду с администрацией школы организацию питания учащихся контролирует бракеражная комиссия, назначенная приказом директора школы.

Школа является федеральной экспериментальной площадкой по внедрению здоровьесберегающих технологий и реализует комплексную дополнительную общеобразовательную программу по формированию культуры здоровья, здорового питания у обучающихся и воспитанников.

В школьной столовой созданы условия для питания детей-инвалидов и лиц с ОВЗ, столовая располагается на 1 этаже школы, что позволяет детям данной категории беспрепятственно посещать помещение для приема пищи.

Создание отдельного меню для инвалидов и лиц с ОВЗ не практикуется.

Обеспечение безопасности образовательной деятельности

Здание ГБОУ СОШ им. П.В.Кравцова с. Старопохвистнево оснащено противопожарной звуковой сигнализацией, необходимыми табличками и указателями с обеспечением визуальной и звуковой информацией для сигнализации об опасности. В наличии планы эвакуации, первичные средства пожаротушения укомплектованы в полном объеме. Установлена автоматическая пожарная сигнализация. Запасные выходы в исправном состоянии со знаком «Запасной выход» над дверью, пути эвакуации свободны от посторонних предметов.

В кабинетах, мастерских, спортивном зале имеются инструкции по ТБ, а также инструкции по различным видам работ (лабораторным работам, демонстрационным опытам пр.) В соответствии с требованиями имеются Журналы по охране труда.

Систематически проводится тренировочное занятие по эвакуации людей при чрезвычайных ситуациях.

Установлена сертифицированная «тревожная кнопка» для экстренного вызова правоохранительных органов.

Во всех кабинетах соблюдается техника безопасности согласно инструкции по пожарной безопасности, инструкции о порядке действий персонала по обеспечению безопасной и быстрой эвакуации людей при пожаре.

В целях обеспечения противопожарной и противодиверсионной безопасности в школе установлена пожарная сигнализация с голосовым оповещением.

Медицинское обслуживание

Для оказания доврачебной первичной медицинской помощи и проведения профилактических осмотров, профилактических мероприятий различной направленности, иммунизации, первичной диагностики заболеваний, оказания первой медицинской помощи в школе функционирует медицинский кабинет.

Медицинский кабинет имеет площадь 32,1 кв.м.

Медицинский кабинет укомплектован в соответствии с требованиями Роспотребнадзора, о чем имеется санитарно-эпидемиологическое заключение.

На основании заключённого договора медицинское сопровождение учащихся школы осуществляется фельдшером ФАПа от поликлиники ЦРБ ГР.

| Наименование | Кол-во (шт.) |
|---|-----------------|
| Письменный стул | 1 |
| Стулья | 2 |
| Кушетка | 1 |
| Шкаф канцелярский | 1 |
| Шкаф аптечный | 1 |
| Ширма медицинская | 1 |
| Медицинский столик со стеклянной крышкой со средствами для оказания неотложной помощи | 1 |
| Холодильник | 1 |
| Умывальная раковина | 1 |
| Ведро с педальной крышкой | 1 |
| Весы медицинские | 1 |
| Ростомер | 1 |
| Тоннометр с детской манжетой | 1 |
| фонендоскоп | 1 |
| Жгут резиновый | 4 |
| Пинцет | 1 |
| Термометр медицинский | 20 |
| Ножницы | 2 |
| Грелка резиновая | 1 |
| Пузырь для льда | 1 |
| Лоток почкообразный | 5 |
| Шины (Крамера, Дитерихса, пластмассовые, для верхних | 1 |

| | |
|-----------------------------|---|
| конечностей) | |
| Лампа кварцевая портативная | 1 |
| Плантограф | 1 |

Мероприятия, проводимые в целях охраны здоровья учащихся:

- профилактические прививки;
- туберкулино-диагностика учащихся (реакция Манту);
- флюорографическое обследование учащихся с 15-летнего возраста;
- осмотр учащихся начальной школы на энтеробиоз;
- регулярный осмотр учащихся на педикулез;
- углубленные медицинские обследования всех учащихся;
- осмотры всех учащихся с контролем артериального давления, роста, веса;
- комплексное медицинское обследование юношей-допризывников по линии военкомата;
- амбулаторный прием;
- работа бракеражной комиссии;
- санитарно-просветительская работа: лекции, беседы, выпуск санитарных бюллетеней;
- профилактика гриппом учащихся;
- предэпидемиологические меры по гриппу H1N1 и гепатиту А для учащихся;
- системная работа по профилактике и предупреждению травматизма среди учащихся в образовательном процессе.

Центр цифрового и гуманитарного профилей «Точка роста»

В рамках федерального проекта "Современная школа" национального проекта "Образование" в ГБОУ СОШ им.П.В.Кравцова с.Старопохвистнево был создан центр цифрового и гуманитарного профилей «Точка роста». Были отремонтированы, оформлены в фирменном стиле и оснащены современным оборудованием 2 кабинета: кабинет формирования цифровых и гуманитарных компетенций и помещение для проектной деятельности.

Оснащение кабинетов центра «Точка роста»

| № п/п | Наименование оборудования с расшифровкой |
|----------|--|
| | |

| | |
|---|--|
| 1 | Комплект для обучения шахматам-3шт. |
| 2 | Тренажер-манекен для отработки сердечно-легочной реанимации - 1шт. Тренажер-манекен для отработки приемов удаления инородного тела из верхних дыхательных путей -1шт. Набор имитаторов травм и поражений-1шт. Шина лестничная-1шт. Воротник шейный-1шт. Табельные средства для оказания первой медицинской помощи-1шт. Коврик для проведения сердечно-легочной реанимации-1шт. |
| 3 | Фотоаппарат с объективом -1шт. Карта памяти для фотоаппарата/видеокамеры-2шт. Штатив-1шт. Микрофон-1шт. |
| 4 | Стол шахматный-3шт. Стол ученический-3шт. Табурет-6шт. Стул-6шт. Пуфик -3шт. |
| 5 | Пластик для 3D принтера |
| 6 | Планшет-1шт. Зарядное устройство -1шт. |
| 7 | Стол на металлокаркасе-1шт. Стол на металлокаркасе-2шт. Стол шахматный-3шт. Табурет к шахматному столу-6шт. Стол круглый большой-1шт. |
| 8 | МФУ (принтер, сканер,копир)-1шт. Ноутбук учителя-1шт. Ноутбук мобильного класса – 10шт. |

| | |
|----|--|
| 9 | Интерактивная доска-1шт. Мобильное крепление для интерактивного комплекса-1шт. Вычислительный блок интерактивного комплекса -1шт. |
| 10 | Стол круглый малый 2шт. Стол на металлокаркасе-4шт. Стол на металлокаркасе-1шт. Пуф мягкий-3шт. |
| 11 | Стул-60шт. |
| 12 | Стол на металлокаркасе-5шт. |
| 13 | Стол учителя с выкатной тумбой-2шт. Шкаф закрытый -2шт. Шкаф с дверками на два отделения (полуоткрытый)-2шт. Шкаф открытый-2шт. |
| 14 | Аккумуляторная дрель-винтоверт -2шт. Набор бит-1шт. Набор сверл универсальный-1шт. Многофункциональный инструмент (мультишу) -3шт. Клеевой пистолет с комплектом запасных стрижней-3шт. Цифровой штангенциркуль-3шт. Электролобзик-2шт. Шлем виртуальной реальности-1шт. Штатив для крепления базовый станций-1шт. Ноутбук с ОС для VR шлема-1шт. Фотограмметрическое ПО-1шт. Практическое пособие для изучения основ механики, кинематики, динамики в начальной и основной школе-3шт. Ручной лобзик, 200мм. -5шт. Ручной лобзик, 300мм.-3шт. Канцелярские ножи-5шт. |

| | |
|--|---|
| | Набор пилок для лобзика-2шт. Квадрокоптер-3шт. |
|--|---|

3.2.5. Информационно-методические условия реализации основной образовательной программы основного общего образования

Под **информационно-образовательной средой** (ИОС) понимается открытая педагогическая система, сформированная на основе разнообразных информационных образовательных ресурсов, современных информационно-телекоммуникационных средств и педагогических технологий, направленных на формирование творческой, социально активной личности, а также компетентность участников образовательного процесса в решении учебно-познавательных и профессиональных задач с применением информационно-коммуникационных технологий (ИКТ-компетентность), наличие служб поддержки применения ИКТ.

Создаваемая в образовательной организации ИОС строится в соответствии со следующей иерархией:

- единая информационно-образовательная среда страны;
- единая информационно-образовательная среда региона;
- информационно-образовательная среда образовательной организации;
- предметная информационно-образовательная среда;
- информационно-образовательная среда УМК;
- информационно-образовательная среда компонентов УМК;
- информационно-образовательная среда элементов УМК.

Основными элементами ИОС являются:

- информационно-образовательные ресурсы в виде печатной продукции;
- информационно-образовательные ресурсы на сменных оптических носителях;
- информационно-образовательные ресурсы сети Интернет;
- вычислительная и информационно-телекоммуникационная инфра-структура;
- прикладные программы, в том числе поддерживающие администрирование и финансово-хозяйственную деятельность образовательной организации (бухгалтерский учет, делопроизводство, кадры и т. д.).

Необходимое для использования ИКТ оборудование отвечает современным требованиям и обеспечивает использование ИКТ:

- в учебной деятельности;
- во внеурочной деятельности;

- в исследовательской и проектной деятельности;
- при измерении, контроле и оценке результатов образования;
- в административной деятельности, включая дистанционное взаимодействие всех участников образовательного процесса, в том числе в рамках дистанционного образования, а также дистанционное взаимодействие образовательной организации с другими организациями социальной сферы и органами управления.

Учебно-методическое и информационное оснащение образовательного процесса обеспечивает возможность:

- реализации индивидуальных образовательных планов обучающихся, осуществления их самостоятельной образовательной деятельности;
- ввода русского и иноязычного текста, распознавания сканированного текста; создания текста на основе расшифровки аудиозаписи; использования средств орфографического и синтаксического контроля русского текста и текста на иностранном языке; редактирования и структурирования текста средствами текстового редактора;

- записи и обработки изображения (включая микроскопические, телескопические и спутниковые изображения) и звука при фиксации явлений в природе и обществе, хода образовательного процесса; переноса информации с нецифровых носителей (включая трехмерные объекты) в цифровую среду (оцифровка, сканирование);

- создания и использования диаграмм различных видов (алгоритмических, концептуальных, классификационных, организационных, хронологических, родства и др.), специализированных географических (в ГИС) и исторических карт; создания виртуальных геометрических объектов, графических сообщений с проведением рукой произвольных линий;

- организации сообщения в виде линейного или включающего ссылки сопровождения выступления, сообщения для самостоятельного просмотра, в том числе видеомонтажа и озвучивания видеосообщений;

- выступления с аудио-, видео- и графическим экранным сопровождением;
- вывода информации на бумагу и т. п. и в трехмерную материальную среду (печать);
- информационного подключения к локальной сети и глобальной сети Интернет, входа в информационную среду организации, в том числе через Интернет, размещения гипермедиасообщений в информационной среде образовательной организации;
- поиска и получения информации;
- использования источников информации на бумажных и цифровых носителях (в том числе в справочниках, словарях, поисковых системах);

- вещания (подкастинга), использования носимых аудиовидеоустройств для учебной деятельности на уроке и вне урока;
- общения в Интернете, взаимодействия в социальных группах и сетях, участия в форумах, групповой работы над сообщениями (вики);

- создания, заполнения и анализа баз данных, в том числе определителей; их наглядного представления;
 - включения обучающихся в проектную и учебно-исследовательскую деятельность, проведения наблюдений и экспериментов, в том числе с использованием: учебного лабораторного оборудования, цифрового (электронного) и традиционного измерения, включая определение местонахождения; виртуальных лабораторий, вещественных и виртуально-наглядных моделей и коллекций основных математических и естественно-научных объектов и явлений;
 - исполнения, сочинения и аранжировки музыкальных произведений с применением традиционных народных и современных инструментов и цифровых технологий, использования звуковых и музыкальных редакторов, клавишных и кинестетических синтезаторов;
 - художественного творчества с использованием ручных, электрических и ИКТ-инструментов, реализации художественно-оформительских и издательских проектов, натурной и рисованной мультипликации;
 - создания материальных и информационных объектов с использованием ручных и электроинструментов, применяемых в избранных для изучения распространенных технологиях (индустриальных, сельскохозяйственных, технологиях ведения дома, информационных и коммуникационных технологиях);
 - проектирования и конструирования, в том числе моделей с цифровым управлением и обратной связью, с использованием конструкторов; управления объектами; программирования;
 - занятий по изучению правил дорожного движения с использованием игр, оборудования, а также компьютерных тренажеров;
 - размещения продуктов познавательной, учебно-исследовательской и проектной деятельности обучающихся в информационно-образовательной среде образовательной организации;
 - проектирования и организации индивидуальной и групповой деятельности, организации своего времени с использованием ИКТ; планирования учебного процесса, фиксирования его реализации в целом и отдельных этапов (выступлений, дискуссий, экспериментов);
 - обеспечения доступа в школьной библиотеке к информационным ресурсам Интернета, учебной и художественной литературе, коллекциям медиаресурсов на электронных носителях, множительной технике для тиражирования учебных и методических тексто-графических и аудиовидеоматериалов, результатов творческой, научно-исследовательской и проектной деятельности обучающихся;
 - проведения массовых мероприятий, собраний, представлений; досуга и общения обучающихся с возможностью для массового просмотра кино- и видеоматериалов, организации сценической работы, театрализованных представлений, обеспеченных озвучиванием, освещением и мультимедиа сопровождением;
 - выпуска школьных печатных изданий, работы школьного телевидения.
- Все указанные виды деятельности обеспечиваются расходными материалами.

**Создание в образовательной организации информационно-образовательной среды, соответствующей требованиям
ФГОС ООО**

| № п/п | Необходимые средства | Необходимое количество средств/ имеющиеся в наличии | Меры по приведению условий в соответствие с требованиям и Стандарта и сроки их реализации |
|----------|---|---|---|
| | <u>Технические средства:</u> | | |
| 1. | мультимедийный проектор и экран | 9\9 | |
| 2. | принтер монохромный | 4\4 | |
| 3. | принтер цветной | 1\1 | |
| 4. | фотопринтер | 1\1 | |
| 5. | цифровой фотоаппарат | 1\1 | |
| 6. | цифровая видеокамера | 1\1 | |
| 7. | графический планшет | 0\0 | до 2022 |
| 8. | сканер | 4\4 | |
| 9. | микрофон | 4\2 | до 2022 |
| 10. | музыкальная клавиатура | 1\0 | до 2022 |
| 11. | оборудование компьютерной сети | имеется | |
| 12. | Конструктор, позволяющий создавать компьютерно-управляемые движущиеся | имеется | |

| | | | |
|------|---|--------------|---------|
| | модели с обратной связью | | |
| 13. | цифровые датчики с интерфейсом | 1\0 | до 2021 |
| 14. | устройство глобального позиционирования | 5\0 | до 2022 |
| 15. | цифровой микроскоп | 15\0 | до 2023 |
| 16. | доска со средствами, обеспечивающими обратную связь | 2\0 | до 2023 |
| II. | <u>Программные инструменты:</u> | | |
| 1. | операционные системы и служебные инструменты | 2\2 | |
| 2. | орфографический корректор для текстов на русском и иностранном языках | 1\1 | |
| 3. | текстовый редактор для работы с русскими и иноязычными текстами | 1\1 | |
| 4. | инструмент планирования деятельности | 1\1 | |
| 5. | графический редактор для обработки растровых изображений | 1\1 | |
| 6. | графический редактор для обработки векторных изображений | 1\1 | |
| 7. | музыкальный редактор | 1\1 | |
| 8. | редактор подготовки презентаций | 2\2 | |
| 9. | редактор видео | 2\2 | |
| 10. | редактор звука | 2\2 | |
| 11. | редактор представления временной информации (линия времени) | 1\1 | |
| 12. | виртуальные лаборатории по учебным предметам | 13\13 | |
| 13. | среды для дистанционного он-лайн и оф-лайн сетевого взаимодействия | 1\1 | |
| 14. | среда для интернет-публикаций | 1\1 | |
| 15. | редактор интернет-сайтов | 1\1 | |
| III. | <u>Обеспечение технической, методической и организационной поддержки:</u> | | |
| 1. | разработка планов, дорожных карт | имеется | |
| 2. | Заключение договоров | имеется | |
| 3. | Подготовка распорядительных документов учредителя | имеется | |
| 4. | Подготовка локальных актов образовательного учреждения | имеется | |
| 5. | Подготовка программ формирования ИКТ-компетентности работников ОУ | в разработке | до 2022 |

| | | | |
|-----|--|----------|--|
| | (индивидуальных программ для каждого работника) | | |
| IV. | Отображение образовательного процесса в информационной среде: | | |
| 1. | размещаются домашние задания (текстовой формулировки, видео-фильм для анализа, географическая карта) | имеется | |
| 2. | размещаются результаты выполнения аттестационных работ обучающихся | имеется | |
| 3. | Размещаются творческие работы учителей и обучающихся | частично | |
| 4. | Осуществляется связь учителей, администрации, родителей, органов управления | имеется | |
| 5. | Осуществляется методическая поддержка учителей (интернет-школа, интернет-ИПК, мультимедиа коллекция) | имеется | |
| V. | <u>Компоненты на бумажных носителях:</u> | | |
| 1. | Учебники (органайзеры) | имеются | |
| 2. | Рабочие тетради (тетради-тренажеры) | имеются | |
| VI. | <u>Компоненты на CD и DVD:</u> | | |
| 1. | Электронные приложения к учебникам | частично | |
| 2. | Электронные наглядные пособия | частично | |
| 3. | Электронные тренажеры | частично | |
| 4. | Электронные практикумы | частично | |

Перечень доступных и используемых Электронных образовательных ресурсов, размещенных в федеральных и региональных базах данных

- Федеральные образовательные порталы Российское образование. Федеральный портал <http://www.edu.ru/>
- Сайт МОН РФ <http://www.mon.gov.ru> Российский общеобразовательный портал <http://school.edu.ru/>
- Федеральный государственный образовательный стандарт <http://www.standart.edu.ru/>
- Сайт Информика www.informika.ru Естественнонаучный образовательный портал <http://www.en.edu.ru/>
- Информационно-коммуникационные технологии в образовании <http://www.ict.edu.ru/>
- Образовательный портал "Русский язык" <http://ruslang.edu.ru/>
- Российский портал открытого образования <http://www.openet.edu.ru/>

- Федеральный портал "Дополнительное образование детей" <http://www.vidod.edu.ru/> Федеральный образовательный портал "Непрерывная подготовка преподавателей" <http://www.neo.edu.ru/>
- Федеральный портал "Здоровье и образование" <http://www.valeo.edu.ru/>
- Федеральный портал по научной и инновационной деятельности <http://sci-innov.ru/>
- Электронная библиотека учебников и методических материалов <http://window.edu.ru/>
- Издательство «Просвещение» <http://www.prosv.ru/>
- Каталог учебных изданий, электронного оборудования и электронных образовательных ресурсов для общего образования <http://www.ndce.edu.ru>
- Федеральный портал «Информационно-коммуникационные технологии в образовании» <http://www.ict.edu.ru>
- Портал Math.ru: библиотека, медиатека, олимпиады, задачи, научные школы, история математики <http://www.math.ru>
- Коллекция «Мировая художественная культура» <http://www.art.september.ru>
- Музыкальная коллекция Российского общеобразовательного портала <http://www.musik.edu.ru>
- Портал «Музеи России» <http://www.museum.ru> ИнтерГУ.ru –Интернет-государство учителей www.intergu.ru
- Интернет-школа Просвещение.ru <http://www.internet-school.ru>
- Поисковые системы <http://www.rambler.ru> <http://www.mail.ru> <http://www.yandex.ru>
- Образовательные программы и проекты Сетевые образовательные сообщества Открытый класс Открытый урок <http://www.openclass.ru>
- Сеть творческих учителей <http://it-n.ru/>
- Обучение для будущего Дистанционный курс <http://teachonline.intel.com/ru>
- Обучение для будущего <http://www.iteach.ru/>
- Российский детский Интернет Фестиваль <http://www.childfest.ru/>
- Российская национальная библиотека <http://www.nlr.ru:8101>
- Национальный информационно-библиотечный центр <http://www.nilc.ru>
- Энциклопедии и словари <http://www.rubricon.com>
- Всероссийский Интернет-педсовет <http://pedsovet.org/>
- Фестиваль педагогических идей <http://festival.1september.ru/>

3.2.6. Механизмы достижения целевых ориентиров в системе условий

Интегративным результатом выполнения требований основной образовательной программы образовательной организации является создание и поддержание развивающей образовательной среды, адекватной задачам достижения личностного, социального, познавательного (интеллектуального), коммуникативного, эстетического, физического, трудового развития обучающихся. Созданные в образовательной организации, реализующей ООП ООО, условия:

- соответствуют требованиям ФГОС ООО;
- обеспечивают достижение планируемых результатов освоения основной образовательной программы образовательной организации и реализацию предусмотренных в ней образовательных программ;
- учитывают особенности образовательной организации, ее организационную структуру, запросы участников образовательного процесса;
- предоставляют возможность взаимодействия с социальными партнерами, использования ресурсов социума, в том числе и сетевого взаимодействия.

3.2.7. Сетевой график (дорожная карта) по формированию необходимой системы условий.

| Направление мероприятий | Мероприятия | Сроки реализации |
|--|--|---|
| I. Нормативное обеспечение введения ФГОС | 1.Наличие решения органа государственного управления (совета школы, управляющего совета) о введении в образовательном учреждении ФГОС ООО. | Сентябрь 2013 г. (при внесении изменений – август текущего года) |
| | 2.Внесение изменений и дополнений в Устав образовательного учреждения. | до сентября 2013 г (при внесении изменений – август текущего года) |
| | 3.Разработка на основе примерной основной образовательной программы основного общего образования основной образовательной программы образовательного учреждения. | 2012-2013 уч. год |
| | 4.Утверждение основной образовательной программы образовательного учреждения. | май – июнь 2013 г (при внесении |

| | | |
|----------------|--|--|
| | | изменений – август текущего года) |
| | 3. Обеспечение соответствия нормативной базы школы требованиям ФГОС. | до сентября 2013 г. (в дальнейшем – ежегодно) |
| | 5. Приведение в соответствие с требованиями ФГОС общего образования и тарифно-квалификационными характеристиками должностных инструкций работников образовательного учреждения. | до сентября 2013 г. (при внесении изменений – август текущего года) |
| | 6. Разработка и утверждение плана-графика введения ФГОС основного общего образования | 2012 г. |
| | 7. Определение списка учебников и учебных пособий, используемых в образовательном процессе в соответствии с ФГОС основного общего образования. | ежегодно |
| | 8. Разработка локальных актов, устанавливающих требования к различным объектам инфраструктуры образовательного учреждения с учетом требований к минимальной оснащенности учебного процесса (например, положений о культурно-досуговом центре, информационно-библиотечном центре, физкультурно-оздоровительном центре, учебном кабинете и др.) | 2012-2013 уч. год (в дальнейшем – по мере необходимости) |
| | 9. Разработка: образовательных программ (индивидуальных и др.); учебного плана; рабочих программ учебных предметов, курсов, дисциплин, модулей; годового календарного учебного графика; положений о внеурочной деятельности обучающихся; положения об организации текущей и итоговой оценки положения об организации домашней работы обучающихся; положения о формах получения образования | В течение 2012-2013 учебного года (в дальнейшем – по мере необходимости) |
| II. Финансовое | 1. Определение объема расходов, необходимых для реализации ООП и достижения планируемых | ежегодно |

| | | |
|--|---|--|
| обеспечение введения ФГОС | результатов, а также механизма их формирования. | |
| | 2.Разработка (внесение изменений) локальных актов, регламентирующих установление заработной платы работников образовательного учреждения, в том числе стимулирующих надбавок и доплат, порядка и размеров премирования. | до сентября 2013 г. (в дальнейшем по мере необходимости) |
| | 3.Заключение дополнительных соглашений к трудовому договору с педагогическими работниками. | Сентябрь |
| III. Организационное обеспечение введения ФГОС | 1. Обеспечение координации деятельности субъектов образовательного процесса, организационных структур учреждения по подготовке и введению ФГОС общего образования. | В течение всего периода |
| | 2. Разработка модели организации образовательного процесса. | ежегодно |
| | 3. Разработка и реализация моделей взаимодействия учреждения общего образования и дополнительного образования детей, обеспечивающих организацию внеурочной деятельности. | ежегодно |
| | 4.Реализация системы мониторинга образовательных потребностей обучающихся и родителей по использованию часов вариативной части учебного плана и внеурочной деятельности. | Сентябрь |
| | 5. Привлечение органов государственно-общественного управления образовательным учреждением к проектированию основной образовательной программы основного общего образования. | В течение летнего периода 2015 г. |
| IV. Кадровое обеспечение введения ФГОС | 1.Анализ кадрового обеспечения введения и реализации ФГОС основного общего образования. | ежегодно |
| | 2.Создание (корректировка) плана-графика повышения квалификации педагогических и руководящих работников образовательного учреждения в связи с введением ФГОС. | ежегодно |
| | 3. Разработка (корректировка) плана научно-методической работы (внутришкольного повышения квалификации) с ориентацией на проблемы введения ФГОС основного общего образования. | ежегодно |
| V. Информационное обеспечение введения ФГОС | 1. Размещение на сайте ОУ информационных материалов о введении ФГОС основного общего образования. | В течение всего периода |
| | 2.Широкое информирование родительской общественности о подготовке к введению и порядке перехода на новые стандарты | Постоянно |
| | 3.Организация изучения общественного мнения по вопросам введения новых стандартов и внесения дополнений в содержание основной образовательной программы основного общего образования | В конце каждого года |
| | 4. Реализация деятельности сетевого комплекса информационного взаимодействия по вопросам введения | Постоянно |

| | | |
|--|--|-------------------------|
| | ФГОС основного общего образования | |
| | 5.Обеспечение публичной отчетности ОУ о ходе и результатах введения ФГОС. | В начале каждого года |
| | 6.Разработка рекомендаций для педагогических работников: по организации внеурочной деятельности обучающихся; организации текущей и итоговой оценки достижения планируемых результатов; использованию ресурсов времени для организации домашней работы обучающихся; перечня и рекомендаций по использованию интерактивных технологий. | В течение всего периода |
| VI. Материально-техническое обеспечение введения ФГОС | 1.Анализ материально-технического обеспечения введения и реализации ФГОС основного общего образования. | ежегодно |
| | 2.Обеспечение соответствия материально-технической базы ОУ требованиям ФГОС. | ежегодно |
| | 3.Обеспечение соответствия санитарно-гигиенических условий требованиям ФГОС. | ежегодно |
| | 4. Обеспечение соответствия условий реализации ООП противопожарным нормам, нормам охраны труда работников образовательного учреждения. | ежегодно |
| | 5.Обеспечение соответствия информационно-образовательной среды требованиям ФГОС: | ежегодно |
| | 6.Обеспечение укомплектованности библиотечно-информационного центра печатными и электронными образовательными ресурсами: | ежегодно |
| | 7.Наличие доступа ОУ к электронным образовательным ресурсам (ЭОР), размещенным в федеральных и региональных базах данных. | постоянно |
| | 8.Обеспечение контролируемого доступа участников образовательного процесса к информационным образовательным ресурсам в сети Интернет. | постоянно |

Условные сокращения

ФГОС – федеральный государственный образовательный стандарт

ФГОС ООО – федеральный государственный образовательный стандарт основного общего образования

ПООП ООО – примерная основная образовательная программа основного общего образования

ООП ООО – основная образовательная программа основного общего образования

ООП – основная образовательная программа

УУД – универсальные учебные действия

ИКТ – информационно-коммуникационные технологии

ОВЗ – ограниченные возможности здоровья

ПКР – программа коррекционной работы

ПМПК - психолого-медико-педагогической комиссия

ПМПк - психолого-медико-педагогического консилиум

УМК – учебно-методический комплекс